


БЪЛГАРО-АМЕРИКАНСКА КРЕДИТНА БАНКА АД
 ИНДИВИДУАЛЕН ОТЧЕТ ЗА ВСЕОБХВАТНИЯ ДОХОД
 ЗА ПЕРИОДА 1 ЯНУАРИ - 31 ДЕКЕМВРИ 2009
 Всички суми са в хиляди лева, освен ако не е указано друго

	Приложения	2009	2008
Приходи от лихви		104,385	109,183
Разходи за лихви		(28,811)	(30,449)
Нетен доход от лихви	4	75,574	78,734
Приходи от такси и комисиони		1,058	3,888
Разходи за такси и комисиони		(62)	(75)
Нетен доход от такси и комисиони	5	996	3,813
Приходи от дивиденди	6	163	185
Печалба от активи държани за търгуване	7	395	288
Печалба/(загуба) от активи на разположение за продажба	8	(262)	1
Нетни (загуби) от отчитане на хеджиране		(27)	(1,013)
Нетни валутни разлики		22	(149)
Други оперативни приходи	9	461	1,257
Оперативни приходи		77,322	83,116
Административни разходи	10	(12,855)	(11,052)
Амортизация	18,19	(680)	(680)
Обезценка на финансови активи	11	(40,025)	(14,845)
Обезценка на нефинансови активи	18	(959)	-
Печалба преди данъци		22,803	56,539
Разходи за данъци	12	(2,267)	(5,626)
Печалба за периода		20,536	50,913
Друг всеобхватен доход			
Нетна печалба / (загуба) от преоценка на финансови активи на разположение за продажба		173	(505)
Друг всеобхватен доход за периода, нетно от данъци		173	(505)
ВСЕОБХВАТЕН ДОХОД ЗА ПЕРИОДА		20,709	50,408
Доходи на акция (в лева)			
Основни доходи	13	1.63	4.03
Доходи с намалена стойност	13	1.63	4.03

Този финансов отчет е изготвен от Управителния съвет и одобрен от Надзорния съвет на 17.02.2010 г.


 Димитър Вучев
 Изпълнителен директор




 Мария Шейтанова
 Изпълнителен директор

Пояснителните приложения към финансовия отчет се отнасят за този финансов отчет.

Оригинал: Сибел
 17/02/10




БЪЛГАРО-АМЕРИКАНСКА КРЕДИТНА БАНКА АД
ИНДИВИДУАЛЕН ОТЧЕТ ЗА ФИНАНСОВОТО СЪСТОЯНИЕ
КЪМ 31 ДЕКЕМВРИ 2009


Всички суми са в хиляди лева, освен ако не е указано друго

	Приложения	2009	2008
Активи			
Парични средства в каса и по разплащателна сметка в БНБ	14	25,473	48,403
Кредити и аванси на банки	15	110,246	70,451
Кредити и аванси на клиенти	16	648,283	670,449
Финансови активи държани за търгуване		-	42
Финансови активи на разположение за продажба	17	6,775	7,307
Деривати за хеджиране	26	3,174	3,655
Инвестиционни имоти	18	5,326	-
Дълготрайни материални активи	19	4,119	4,345
Нематериални активи	19	95	163
Инвестиции в дъщерни дружества	21	4,050	3,000
Текущи данъчни активи		1,406	1,032
Отсрочени данъчни активи	12	160	79
Активи за препродажба	20	1,420	2,901
Други активи	22	813	3,888
Общо активи		811,340	815,715
Пасиви и собствен капитал			
Пасиви			
Депозити на банки	23	77,814	21,056
Депозити на клиенти	24	202,442	238,956
Други привлечени средства	25	108,734	160,884
Издадени дългови ценни книжа	26	215,001	206,956
Други пасиви	27	2,000	3,223
Общо пасиви		605,991	631,075
Собствен капитал			
Основен капитал	28	12,625	12,625
Премии по емисии		850	850
Резерви	29	171,493	120,580
Печалба за текущата година		20,536	50,913
Преоценъчен резерв		(155)	(328)
Общо собствен капитал		205,349	184,640
Общо пасиви и собствен капитал		811,340	815,715

Този финансов отчет е изготвен от правителния съвет и одобрен от Надзорния съвет на 17.02.2010 г.


Димитър Вучев
Изпълнителен директор




Мария Шейтанова
Изпълнителен директор



Пояснителните приложения към финансовия отчет се отнасят за този финансов отчет.

17/02/10


БЪЛГАРО-АМЕРИКАНСКА КРЕДИТНА БАНКА АД
 ИНДИВИДУАЛЕН ОТЧЕТ ЗА ПРОМЕНИТЕ В СОБСТВЕНИЯ КАПИТАЛ
 ЗА ПЕРИОДА 1 ЯНУАРИ - 31 ДЕКЕМВРИ 2009
 Всички суми са в хиляди лева, освен ако не е указано друго


	Основен капитал	Премии по емисии	Резерви	Печалба за периода	Преоценен резерв	Общо
31 декември 2007	12,625	850	88,417	51,100	177	153,169
Дивидент за 2007 г.	-	-	-	(18,937)	-	(18,937)
Прехвърляне към общи резерви	-	-	32,163	(32,163)	-	-
ВСЕОБХВАТЕН ДОХОД						
/ в т.ч./:	-	-	-	50,913	(505)	50,408
Печалба за периода	-	-	-	50,913	-	50,913
Друг всеобхватен доход	-	-	-	-	(505)	(505)
31 декември 2008	12,625	850	120,580	50,913	(328)	184,640
Прехвърляне към общи резерви	-	-	50,913	(50,913)	-	-
ВСЕОБХВАТЕН ДОХОД						
/ в т.ч./:	-	-	-	20,536	173	20,709
Печалба за периода	-	-	-	20,536	-	20,536
Друг всеобхватен доход	-	-	-	-	173	173
31 декември 2009	12,625	850	171,493	20,536	(155)	205,349

Този финансов отчет е изготвен от Управителния съвет и одобрен от Надзорния съвет на 17.02.2010 г.


 Димитър Вучев
 Изпълнителен директор




 Мария Шейтанова
 Изпълнителен директор

Оригор: 
 17/02/10




Пояснителните приложения към финансовия отчет се отнасят за този финансов отчет


БЪЛГАРО-АМЕРИКАНСКА КРЕДИТНА БАНКА АД
 ИНДИВИДУАЛЕН ОТЧЕТ ЗА ПАРИЧНИТЕ ПОТОЦИ
 ЗА ПЕРИОДА 1 ЯНУАРИ - 31 ДЕКЕМВРИ 2009
 Всички суми са в хиляди лева, освен ако не е указано друго

	Приложе ния	2009	2008
Парични потоци от оперативна дейност:			
Печалба за периода		20,536	50,913
Корекция за изравняване на нетната печалба с нетния паричен поток от оперативна дейност:			
Текущ разход за данъци	12	2,339	5,497
(Приход) / разход за отсрочени данъци	12	(72)	129
Увеличение на обезценката на финансови активи	11	40,025	14,845
Увеличение на обезценката на нефинансови активи		959	-
Амортизация	18,19	680	680
Промяна на оперативните активи и пасиви:			
Намаление / (увеличение) на мин. задължителен резерв	14	28,277	(3,177)
Отпуснати кредити на клиенти	16	(23,033)	(107,888)
Намаление на активите държани за търгуване		41	1,248
Нетна промяна на деривати за хеджиране		483	(4,220)
Намаление / (увеличение) на активите за препродажба	20	361	(1,557)
Намаление / (увеличение) на други активи	22	3,075	(2,405)
Увеличение в депозитите от банки и клиенти	23,24	20,762	34,222
(Намаление) на други пасиви	27	(1,223)	(1,917)
Нетен паричен поток от/(за) оперативна дейност преди данъци		93,210	(13,630)
Платени данъци		(2,712)	(8,595)
Нетен паричен поток от/(за) оперативна дейност		90,498	(22,225)
Парични потоци от инвестиционна дейност:			
Продажба и намаление на ЦК на разположение за продажба	17	647	900
Нетен поток от инвестиции в дъщерни предприятия	21	(1,050)	-
Покупка на дълготрайни материални и нематериални активи	19	(322)	(349)
Продажба на дълготрайни материални и нематериални активи	19	-	14
Придобиване на инвестиционни имоти		(111)	-
Нетен паричен поток (за)/от инвестиционна дейност		(836)	565
Парични потоци от финансова дейност:			
Увеличение на други привлечени средства	25	24,448	106,906
Намаление на други привлечени средства	25	(76,598)	(60,002)
Увеличение на дългови ценни книжа	26	30,026	111,325
Намаление на дългови ценни книжа	26	(21,253)	(95,666)
Изплатени дивиденди		-	(18,937)
Нетен паричен поток (за)/от финансова дейност		(43,377)	43,626
Нетен ефект от промяната на валутния курс върху паричните средства и еквиваленти		(1,142)	2,125
Нетна промяна на паричните средства и еквиваленти		45,143	24,091
Парични средства и еквиваленти в началото на годината	14,15	74,394	50,303
Парични средства и еквиваленти в края на годината	14,15	119,537	74,394
Допълнителна информация за паричните потоци:			
Платена лихва		29,064	26,242

Този финансов отчет е изготвен от Управителния съвет и одобрен от Надзорния съвет на 17.02.2010 г.


 Димитър Вучев
 Изпълнителен директор




 Мария Шейтанова
 Изпълнителен директор
 София
 Рег. №033
 "Делойт Оудит" ООД

Осигуряване: 
 17/02/10