

ПЛЕВЕН БУЛГАРТАБАК АД
ОТЧЕТ ЗА ВСЕОБХВАТНИЯ ДОХОД
за 2009 година

	Приложения	2009 г. BGN '000	2008 г. BGN '000
Приходи от продажби	3	9 644	12 315
Себестойност на реализираната продукция и услуги	4	(7 083)	(9 549)
		2 561	2 766
Обезценка на материални запаси	5	-	-
Разходи при производство под нормален капацитет	6	(177)	(171)
Брутна печалба (марж)		2 384	2 595
Други приходи / (загуби) от дейността, нетно	7	119	395
Разходи за дистрибуция и реализация	8	(322)	(390)
Административни разходи	9	(3 069)	(3 514)
Други разходи за дейността	11	(672)	(588)
Печалба / (загуба) от оперативна дейност		(1 560)	(1 502)
Обезценка на имоти, машини и съоръжения и на нематериални активи	12	(221)	-
Печалба / (загуба) от оперативна дейност след обезценка на имоти, машини и съоръжения и нематериални активи		(1 781)	(1 502)
Финансови приходи / (разходи), нетно	13	(542)	(734)
Печалба / (загуба) преди данъци върху печалбата		(2 323)	(2 236)
Разход за данъци върху печалбата	14	38	44
Нетна печалба / (загуба) за годината		(2 285)	(2 192)
Друг всеобхватен доход	14.A		
Обезценка на имоти, машини и съоръжения за сметка на преоценъчен резерв		(49)	-
Преоценка на имоти, машини и съоръжения за сметка на преоценъчен резерв		211	-
Данъци от друг всеобхватен доход		(16)	-
Общо друг всеобхватен доход		146	-
Общ всеобхватен доход		(2 139)	(2 192)
Нетна печалба на акция - BGN	24	(5.37)	(5.16)

Приложенията на страници от 5 до 79 са неразделна част от финансовия отчет.

Финансовият отчет на страници от 1 до 79 е одобрен за издаване от Съвета на директорите и е подписан от негово име на 17,03,2010 година от:

Изпълнителен директор:

Владимир Цветанов
 /Владимир Цветанов/

Главен счетоводител (съставител):

Жанета Цанова
 /Жанета Цанова/



ПЛЕВЕН БУЛГАРТАБАК АД
ОТЧЕТ ЗА ФИНАНСОВОТО СЪСТОЯНИЕ
към 31 декември 2009

Приложения	31 декември	31 декември
	2009	2008
	BGN '000	BGN '000
АКТИВИ		
Нетекущи активи		
Имоти, машини и оборудване	15 19 055	20 783
Нематериални активи	16 1	3
Инвестиции на разположение и за продажба	18 18	18
	<u>19 074</u>	<u>20 804</u>
Текущи активи		
Материални запаси	19 6 806	4 290
Вземания от свързани предприятия	20 120	906
Търговски вземания	21 320	209
Други текущи активи	22 341	462
Парични средства и парични еквиваленти	23 1 264	2 220
	<u>8 851</u>	<u>8 087</u>
Нетекущи активи, държани за продажба	15 -	-
	<u>8 851</u>	<u>8 087</u>
ОБЩО АКТИВИ	<u>27 925</u>	<u>28 891</u>
СОБСТВЕН КАПИТАЛ И ПАСИВИ		
СОБСТВЕН КАПИТАЛ		
Основен акционерен капитал	425	425
Резерви	4 206	4 060
Натрупани печалби	6 905	9 190
	<u>11 536</u>	<u>13 675</u>
ПАСИВИ		
Нетекущи задължения		
Дългосрочни банкови заеми	25 5 230	6 226
Дългосрочни задължения към свързани предприятия	26 502	744
Пасиви по отсрочени данъци	27 141	163
Задължения към персонала при пенсиониране	28 268	233
	<u>6 141</u>	<u>7 366</u>
Текущи задължения		
Краткосрочни банкови заеми	29 6 497	5 575
Търговски задължения	30 1 034	314
Краткосрочна част на дългосрочни банкови заеми	25 1 007	1 006
Задължения към свързани предприятия	31 826	240
Задължения за данъци	32 4	23
Други текущи задължения	33 880	692
	<u>10 248</u>	<u>7 850</u>
ОБЩО ПАСИВИ	<u>16 389</u>	<u>15 216</u>
ОБЩО СОБСТВЕН КАПИТАЛ И ПАСИВИ	<u>27 925</u>	<u>28 891</u>


Приложенията на страници от 5 до 79 са неразделна част от финансовия отчет.

Изпълнителен директор:

/Владимир Цветанов/

Главен счетоводител (съставител):

/Жанета Цанова/



Handwritten signature of the auditor.

ПЛЕВЕН БУЛГАРТАБАК АД
ОТЧЕТ ЗА ПАРИЧНИТЕ ПОТОЦИ
за 2009 година


Приложения	2009 BGN '000	2008 BGN '000
Парични потоци от оперативна дейност		
Постъпления от клиенти	12 579	14 133
Плащания на доставчици	(8 688)	(11 283)
Плащания на персонала и за социалното осигуряване	(3 528)	(3 185)
Платени данъци (без данъци върху печалбата)	(937)	(899)
Възстановени данъци (без данъци върху печалбата)	8	
Платени данъци върху печалбата	(17)	(184)
Възстановени данъци върху печалбата	224	
Курсови разлики, нетно	(11)	16
Платени лихви и банкови такси по заеми за оборотни средства	(260)	(228)
Получени лихви	8	6
Други постъпления/(плащания), нетно	79	96
Нетни парични потоци от оперативната дейност	(543)	(1 528)
Парични потоци от инвестиционна дейност		
Постъпления от продажба на имоти, машини и оборудване	-	190
Покупки на машини и оборудване	(40)	(184)
Постъпления от продажба на машини от преустановени дейности		
Нетни парични потоци (използвани в) инвестиционната дейност	(40)	6
Парични потоци от финансова дейност		
Постъпления от дългосрочни банкови заеми		6 380
Постъпления от краткосрочни банкови заеми	2 857	(996)
Изплащане на дългосрочни банкови заеми	(996)	(3 291)
Изплащане на краткосрочни банкови заеми	(1 940)	(13)
Плащания по финансов лизинг		(47)
Изплатени дивиденди		
Платени лихви и комисионни по заеми с инвестиционно предназначение	(294)	(519)
Изплатени тантиеми		-
Нетни парични потоци (използвани във) / от финансовата дейност	(373)	1 514
Нетно увеличение / (намаление) на паричните средства и паричните еквиваленти	(956)	(8)
Парични средства и парични еквиваленти на 1 януари	2 220	2 228
Парични средства и парични еквиваленти на 31 декември	1 264	2 220

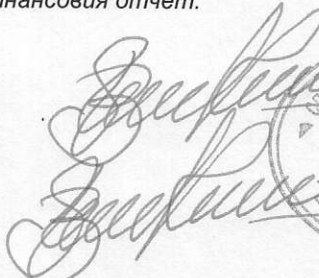

Приложенията на страници от 5 до 79 са неразделна част от финансовия отчет.


Изпълнителен директор:


 /Владимир Цветанов/


Главен счетоводител (съставител):

/Жанета Цанова/




 София
 Рег. №017
 ЕД БИ БЪЛГАРИЯ СООД



ПЛЕВЕН БУЛГАРТАБАК АД
ОТЧЕТ ЗА ПРОМЕНИТЕ В СОБСТВЕНИЯ КАПИТАЛ
за 2009 година

Приложения	Основен акционерен капитал BGN'000	Законов резерв BGN'000	Преоценъчен резерв BGN'000	Натрупани печалби BGN'000	Общо собствен капитал BGN'000
Салдо на 31 декември 2007 г.	425	3 060	990	11 440	15 915
Грешки от предходни години:	-	-	-	-	-
Салдо на 31 декември 2007 г. (коригирано)	425	3 060	990	11 440	15 915
Разпределение на печалбата за:	-	11	-	(59)	(48)
* дивиденди	-	-	-	(48)	(48)
* резерви	-	11	-	(11)	-
* тантиеми	-	-	-	-	-
* други	-	-	-	-	-
Нетна печалба / (загуба) за годината	-	-	-	(2 192)	(2 192)
Друг всеобхватен доход	-	-	-	-	-
*обезценка на имоти, машини и съоръжения за сметка на преоценъчен резерв	-	-	-	-	-
*преоценка на имоти, машини и съоръжения за сметка на преоценъчен резерв	-	-	-	-	-
*данъци от друг всеобхватен доход	-	-	-	-	-
Общ всеобхватен доход	-	-	-	(2 192)	(2 192)
Други изменения	-	-	(1)	1	-
*трансфер към резерв "натрупани печалби" при изваждане от употреба (амортизация) на имоти, машини и съоръжения	-	-	(1)	1	-
*покриване на загуби	-	-	-	-	-
* преоценъчен резерв, отнасящ се за нетекущи активи, държани за продажба	-	-	-	-	-
*други	-	-	-	-	-
Салдо на 31 декември 2008 г.	425	3 071	989	9 190	13 675
Грешки от предходни години:	-	-	-	-	-
Салдо на 31 декември 2008 г. (коригирано)	425	3 071	989	9 190	13 675
Разпределение на печалбата за:	-	-	-	-	-
* дивиденди	-	-	-	-	-
* резерви	-	-	-	-	-
* тантиеми	-	-	-	-	-
* други	-	-	-	-	-
Нетна печалба / (загуба) за годината	-	-	-	(2 285)	(2 285)
Друг всеобхватен доход	-	-	146	-	146
*обезценка на имоти, машини и съоръжения за сметка на преоценъчен резерв	-	-	(49)	-	(49)
*преоценка на имоти, машини и съоръжения за сметка на преоценъчен резерв	-	-	211	-	211
*данъци от друг всеобхватен доход	-	-	(16)	-	(16)
Общ всеобхватен доход	-	-	146	(2 285)	(2 139)
Други изменения	-	-	-	-	-
*трансфер към резерв "натрупани печалби" при изваждане от употреба (амортизация) на имоти, машини и съоръжения	-	-	-	-	-
*покриване на загуби	-	-	-	-	-
* преоценъчен резерв, отнасящ се за нетекущи активи, държани за продажба	-	-	-	-	-
*други	-	-	-	-	-
Салдо на 31 декември 2009 г.	425	3 071	1 135	6 905	11 536

Приложенията на страници от 5 до 79 са неразделна част от финансовия отчет.

Изпълнителен директор:

Владимир Цветанов/

Главен счетоводител (съставител):

Жанета Цанова/