

**Годишен отчет за всеобхватния доход на
Марицатекс АД за периода приключващ на 31.12.2009**

	(в хиляди лева)	бел.	31.12.2009	31.12.2008
Приходи		3	2 796	3 965
Други приходи/загуби от дейността		4	1 183	747
Разходи за материали		8	(1 700)	(2 210)
Разходи за външни услуги		9	(543)	(1 181)
Разходи за персонала		10	(958)	(1 523)
Разходи за амортизация			(260)	(274)
Обезценка на активи		11	(467)	(4 493)
Други разходи за дейността		12	(407)	(468)
Изменения в запасите от продукция и незавършено производство			(164)	794
Печалба/загуба от дейността			(520)	(4 643)
Финансови приходи/разходи		13	(280)	(253)
Печалба/загуба преди данъци			(800)	(4 896)
Печалба/загуба			(800)	(4 896)
Преоценка на нетекущи активи		15	178	5 979
Друг всеобхватен доход			178	5 979
Всеобхватен доход за периода			(622)	1 083
Нетна печалба на акция:			1.706	(10.440)

Ръководител:

Христо Енкин

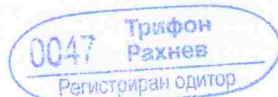
Съставител:

Стоил Каванозов



*Отчетът за всеобхватния доход следва да се разглежда заедно с приложенията от страница 5 до 51, представляващи неразделна част от финансовия отчет.

Заверено е



**Годишен отчет за всеобхватния доход на
Марицатекс АД за периода приключващ на 31.12.2009**

	(в хиляди лева)	бел.	31.12.2009	31.12.2008
Приходи	3		2 796	3 965
Себестойност на продажбите	4		(3 119)	(4 016)
Брутна печалба/загуба			(323)	(51)
Други приходи/загуби от дейността	5		1 183	747
Разходи за продажби	6		(45)	(39)
Административни разходи	7		(1 335)	(5 300)
Печалба/загуба от дейността			(520)	(4 643)
Финансови приходи/разходи	13		(280)	(253)
Печалба/загуба преди данъци			(800)	(4 896)
Печалба/загуба			(800)	(4 896)
Преоценка на нетекущи активи	15		178	5 979
Друг всеобхватен доход			178	5 979
Всеобхватен доход за периода			(622)	1 083
Нетна печалба на акция:			(1.706)	(10.440)

Ръководител:

Христо Енкин


Съставител:

Стоил Каванозов



*Отчетът за всеобхватния доход следва да се разглежда заедно с приложения от страница 5 до 51, представляващи неразделна част от финансовия отчет.

Завършено е резерва



**Годишен отчет за финансовото състояние на
Марицатекс АД към 31.12.2009**

	(в хиляди лева)	бел.	31.12.2009	31.12.2008
АКТИВИ				
Имоти, машини и съоръжения	15		8 859	9 489
Общо нетекущи активи			8 859	9 489
Материални запаси	16		3 026	4 007
Вземания от свързани предприятия	17		35	192
Търговски и други текущи вземания и заеми	18		445	401
Активи държани за продажба	19		636	
Пари и парични еквиваленти	20		17	217
Общо текущи активи			4 159	4 817
Общо активи			13 018	14 306
КАПИТАЛ И ПАСИВИ				
Регистриран капитал	21		469	469
Резерви	21		6 326	11 285
Натрупана печалба (загуба)	21		(1 110)	(5 447)
Общо собствен капитал			5 685	6 307
Нетекущи задължения към свързани предприятия	22		3 104	680
Други нетекущи задължения	23		8	29
Общо нетекущи пасиви			3 112	709
Задължения към свързани предприятия	24		2 929	5 410
Търговски задължения	25		1 136	1 468
Задължения към персонала и за социално осигуряване	26		118	130
Задължения за данъци	27		21	143
Други текущи задължения	28		17	139
Общо текущи пасиви			4 221	7 290
Общо пасиви			7 333	7 999
Общо капитал и пасиви			13 018	14 306

Ръководител:

Христо Енкин

Съставител:

Стоил Каванозов

*Отчетът за финансовото състояние следва да се разглежда заедно с приложения от страница 5 до 51, представляващи неразделна част от финансовия отчет.

Забележка е резерва
0047 Трифон Рахнев
Регистриран одитор



Годишен отчет за паричните потоци
Марицатекс АД за периода приключващ на 31.12.2009

<i>(в хиляди лева)</i> бел.	31.12.2009	31.12.2008
Постъпления от клиенти	2 502	4 722
Плащания на доставчици	(2 609)	(3 230)
Плащания към персонала и за социално осигуряване	(1 160)	(1 704)
Платени данъци (без данъци върху печалбата)	(348)	(125)
Платени данъци върху печалбата	(6)	(131)
Други постъпления/плащания, нетно	(105)	(93)
Нетни парични потоци от оперативна дейност	(1 726)	(561)
Покупки на имоти, машини и оборудване	(363)	
Постъпления от продажба на имоти, машини и оборудване	2 071	309
Нетни парични потоци от инвестиционна дейност	1 708	309
Получени заеми от свързани предприятия	833	824
Възстановени заеми на свързани предприятия	(908)	(228)
Изплатени лихви по банкови заеми		(1)
Изплатени лихви на свързани предприятия	(99)	(134)
Плащания по финансов лизинг	(2)	
Други парични потоци от финансова дейност (нетни)	(6)	(11)
Нетни парични от финансова дейност	(182)	450
Нетно изменение на паричните средства и паричните еквиваленти през периода	(200)	198
Парични средства и парични еквиваленти на 1 януари	217	19
Парични средства и парични еквиваленти към края на отчетния период	21	217

Ръководител:

Христо Енкин


Съставител:

Стоил Каванозов



*Отчетът за паричните потоци следва да се разглежда заедно с приложенията от страница 5 до 51, представляващи неразделна част от финансовите отчети.

Заверено с резерва:



**Годишен отчет за промените в собствения капитал
Марицатекс АД за периода приключващ на 31.12.2009**

	Основен капитал	Премии от емисии	Процент-чен резерв	Целеви резерви	Натрупана печалба	Общо
	469		884	4 422	(301)	5 474
Салдо към 01.01.2008					(250)	(250)
Промени в счетоводната политика, корекция на фундаментални грешки и др.					(551)	5 224
Преизчислен собствен капитал към 01.01.2008	469		884	4 422	(4 896)	(4 896)
Финансов резултат за текущия период		5 979				5 979
Друг всеобхватен доход за периода		6 863		4 422	(5 447)	6 307
Салдо към 31.12.2008						
Салдо към 01.01.2009	469		6 863	4 422	(5 447)	6 307
Преизчислен собствен капитал към 01.01.2009	469		6 863	4 422	(800)	(800)
Финансов резултат за текущия период			178			178
Друг всеобхватен доход за периода				(4 184)		
Покриване на загуба					953	
Други изменения в собствения капитал					(1 110)	
Салдо към 31.12.2009	469		6 088	238	(1 110)	5 685

21

Ръководител: Христо Енкин

Съставител: Стоил Каванозов

*Отчетът за промените в собствения капитал следва да се разглежда заедно с приложения от страница 5 до 51, представяващи неразделна част от финансовите отчети.



Заведено с Резерв



[Handwritten signature]