

БАЛАНС
на "МЕЛ ИНВЕСТ ХОЛДИНГ" АД гр.СОФИЯ
към 31.12.2009г.


	Приложение	31.12.2009г.	31.12.2008г.
		хиляди лева	хиляди лева
АКТИВИ			
НЕТЕКУЩИ АКТИВИ			
Нетекущи материални активи	1	176	151
Нетекущи нематериални активи	2	19	19
Инвестиции	3	4033	6106
Търговски и други вземания	4	<u>5380</u>	<u>345</u>
		9608	6621
ТЕКУЩИ АКТИВИ			
Материални запаси	5	11	2
Вземания от свързани предприятия	6	7331	8765
Търговски вземания	7	450	986
Пари и парични еквиваленти	8	42	53
		<u>7834</u>	<u>9806</u>
ОБЩО АКТИВИ		<u>17442</u>	<u>16427</u>
КАПИТАЛ И ПАСИВИ			
КАПИТАЛ И РЕЗЕРВИ			
Регистриран капитал	9	3641	3641
Резерви	10	1722	1695
Натрупана печалба/загуба за минали години	11	0	0
Финансов резултат за текущата година		<u>15</u>	<u>26</u>
		5378	5362
ТЕКУЩИ ПАСИВИ			
Търговски задължения към свързани лица	12	11481	10459
Текущ дял от лихвени заеми	13	0	0
Търговски задължения	14	372	388
Задължения към персонал		13	8
Данъчни задължения	15	0	9
Осигурителни задължения		0	2
Други текущи задължения	16	<u>198</u>	<u>199</u>
		12064	11065
ОБЩО КАПИТАЛ И ПАСИВИ		<u>17442</u>	<u>16427</u>

Дата: 20.01.2010 г.

Съставил

.....

Ръководители



.....

.....

ОТЧЕТ
за доходите
на "МЕЛ ИНВЕСТ ХОЛДИНГ" АД гр.СОФИЯ
за периода 01.01 - 31.12.2009г

НАИМЕНОВАНИЕ НА ПРИХОДИТЕ И РАЗХОДИТЕ	Приложение	31.12.2009г. хиляди лева	31.12.2008г. хиляди лева
Нетни приходи от дейността	17	0	2
Разходи по икономически елементи			
Разходи за материали		(21)	(44)
Разходи за външни услуги		(109)	(145)
Амортизации		0	0
Разходи за възнаграждения		(173)	(219)
Разходи за осигуровки		(25)	(20)
Други разходи		(22)	(27)
Печалба (загуба) от дейността		(350)	(453)
Финансови приходи (разходи), нетно	18	365	470
Печалба (загуба) преди облагане с данъци		15	17
Разходи (приходи) за данъци върху печалбата	19	0	0
Нетна печалба (загуба) за периода		15	17

Дата: 20.01.2010г.

Съставил

С.К. Минчева

Ръководители





С. Боянова

ОТЧЕТ

за паричните потоци по прекия метод
на " МЕЛ ИНВЕСТ ХОЛДИНГ " АД гр. София
за периода от 01.01 - 31.12.2009г.

	31.12.2009г.	31.12.2008г.
	хил.лв лева	хил.лв лева
А. Парични потоци от оперативната дейност		
Парични постъпления от клиенти	0	485
Парични плащания на доставчици	-154	-215
Парични плащания на и от името на персонала	-186	-165
Парични плащания или възстановени суми по данъчни задължения	-10	-8
Платени и възстановени корпоративни данъци върху печалбата	-2	-19
Други постъпления/плащания	-44	-67
Нетен паричен поток от оперативна дейност (А)	-396	11
Б. Парични потоци от инвестиционна дейност		
Парични плащания за придобиване на имоти, машини и съоръжения, нематериални и други дълготрочни активи	-13	0
Парични постъпления от продажба на инвестиции	2173	289
	0	-789
Парични плащания за покупка на инвестиции и парични плащания за придобиване на капиталови или дългови инструменти на други предприятия и дялови участия в смесени предприятия	0	-1421
Парични постъпления от дивиденди	0	79
Парични постъпления от възстановяването на аванси и погасяването на кредити, предоставени на трети страни	484	5356
Получени лихви по предоставени заеми	514	0
Парични плащания от възстановяването на аванси и погасяването на кредити, предоставени на трети страни	0	0
Други постъпления/плащания от инв. дейност	-3765	-127
Нетен паричен поток от инвестиционна дейност (Б)	-607	3387
В. Парични потоци от финансова дейност		
Парични постъпления от заеми, кредити, ползи, ипотечи и други краткосрочни или дългосрочни заемни средства	6671	6372
Парични погасявания на получени в заем средства	-5092	-10055
Парични потоци, свързани с лихви, комисионни и други подобни	-558	0
Други парични потоци от финансова дейност	-29	-2
Нетен паричен поток от финансова дейност (В)	992	-3685
Г. Изменения на паричните средства през периода (А+Б+В)	-11	-287
Д. Парични средства в началото на периода	340	340
Е. Парични средства в края на периода	53	53

Дата: 20.01.2010г.
 Съставил:  / Х. Митчева /



Ръководители:  / В. Бощел /
 / С. Боянова /

ОУЧЕТ


за изменението в собствения капитал за годината
на "МЕЛ ИНВЕСТ ХОЛДИНГ" АД гр.СОФИЯ
за периода от 01.01 - 31.12.2010 г.

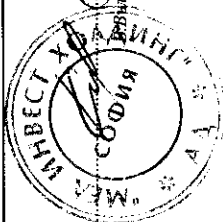
(хил. лв.)

Наименование на паричните потоци	Регистриран капитал	Премиян резерв	Преоценяен резерв	Общи резерви	Нагрупана печалба /загуба		Общо
					резерв	загуба	
Баланс към 31 Декември 2007г.	3 641	0	376	1 263	61	5 341	
Изменение за сметка на собствените	0	0	0	0	0	0	
Резултат от преоценка на активи	0	0	-5	0	0	-5	
Дивиденди	0	0	0	0	0	0	
Финансов резултат за текущия период	0	0	0	0	26	26	
Разпределение на печалбата	0	0	0	61	-61	0	
Други изменения в собствения капитал	0	0	0	0	0	0	
Баланс към 31 Декември 2008г.	3 641	0	371	1 324	26	5 362	
Изменение за сметка на собствените	0	0	0	0	0	0	
Резултат от преоценка на активи	0	0	0	0	0	0	
Дивиденди	0	0	0	0	0	0	
Финансов резултат за текущия период	0	0	0	0	15	15	
Разпределение на печалбата	0	0	0	26	-26	0	
Други изменения в собствения капитал	0	0	0	1	0	0	
Баланс към 31 Декември 2009 г.	3 641	0	371	1 351	15	5 378	

Дата: 20.01.2010 г.

Съставил: 

Ръководители: 



С.Боянова