



**ОТЧЕТ ЗА ФИНАНСОВОТО СЪСТОЯНИЕ**

на "МЕЛ ИНВЕСТ ХОЛДИНГ" АД гр.СОФИЯ  
 КЪМ 31 декември 2009г.  
 /консолидиран/

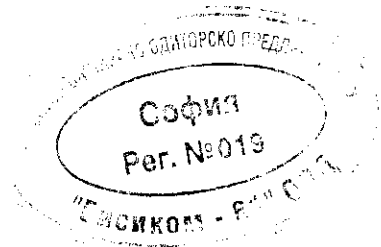
(в хиляди лева)	Приложение	31.12.2009г.	31.12.2008г.
<b>АКТИВИ</b>			
<b>НЕТЕКУЩИ АКТИВИ</b>			
Нетекущи материални активи	1	100	151
Нетекущи нематериални активи	2	63	19
Инвестиции	3	3933	6088
Нетекущи вземания от свързани предприятия	4	526	0
Други нетекущи вземания	5	5598	345
<i>СУМА НА НЕТЕКУЩИТЕ АКТИВИ</i>		<b>10220</b>	<b>6603</b>
<b>ТЕКУЩИ АКТИВИ</b>			
Материални запаси	6	87	94
Вземания от свързани предприятия	7	7420	8765
Търговски и други текущи вземания	8	189	999
Парични средства и еквиваленти	9	39	53
<i>СУМА НА ТЕКУЩИТЕ АКТИВИ</i>		<b>7735</b>	<b>9911</b>
<b>ОБЩО АКТИВИ</b>		<b>17955</b>	<b>16514</b>
<b>КАПИТАЛ И ПАСИВИ</b>			
<b>КАПИТАЛ И РЕЗЕРВИ</b>			
Регистриран капитал	10	3641	3641
Резерви	11	1721	1695
Неразпределена печалба/загуба	12	-14	-23
Финансов резултат за текущата година		6	28
<i>ОБЩО СОБСТВЕН КАПИТАЛ</i>		<b>5354</b>	<b>5341</b>
<b>МАЛЦИНСТВЕНО УЧАСТИЕ</b>		<b>-7</b>	<b>-5</b>
<b>НЕТЕКУЩИ ПАСИВИ</b>		<b>11113</b>	<b>0</b>
Нетекущи задължения към свързани предприятия	13	11113	0
<b>ТЕКУЩИ ПАСИВИ</b>		<b>1495</b>	<b>11178</b>
Задължения към свързани предприятия	14	918	10459
Търговски и други задължения	15	574	710
Дължими текущи данъци	16	3	9
<i>СУМА НА ТЕКУЩИТЕ ПАСИВИ</i>		<b>1495</b>	<b>11178</b>
<b>ОБЩО КАПИТАЛ И ПАСИВИ</b>		<b>17955</b>	<b>16514</b>

Дата: 23.04.2010г.

Съставил   
 /Ф.Иванова/

Ръководители    
 /В.Вълев/ /С.Боянова/

Заверил   
 /Б.Костов/



## ОТЧЕТ ЗА ВСЕОБХВАТНИЯ ДОХОД

на " МЕЛ ИНВЕСТ ХОЛДИНГ " АД гр.СОФИЯ

за периода, от 01 януари до 31 декември 2009 г.

/консолидиран/

(в хиляди лева)	Приложение	31.12.2009г.	31.12.2008г.
<b>Приходи</b>	<b>17</b>	<b>143</b>	<b>70</b>
Разходи за материали		(31)	(98)
Разходи за осигуровки		(26)	(21)
Разходи за персонала		(184)	(219)
Разходи за амортизация		(33)	(34)
Разходи за външни услуги		(122)	(146)
Други разходи		(225)	(36)
Балансова стойност на продадени МА			(51)
<b>Печалба (загуба) от дейността</b>		<b>(478)</b>	<b>(535)</b>
<b>Финансови приходи</b>	<b>18</b>	<b>1 091</b>	<b>1 265</b>
Финансови разходи		(609)	(699)
<b>Печалба (загуба) преди данъчно облагане</b>		<b>4</b>	<b>31</b>
Разход за данък върху дохода	<b>19</b>	0	(2)
<b>Друг всеобхватен доход</b>		<b>0</b>	<b>0</b>
<b>Общ всеобхватен доход</b>		<b>4</b>	<b>29</b>
Малцинствено участие		2	1

Дата: 23.04.2010г.


Съставил .....  
/Е.Иванова/

Представяващи .....

/В.Вълчев/

/С.Боянова/

Заверил .....  
/Б.Костов/



# ОТЧЕТ ЗА ПАРИЧНИТЕ ПОТОЦИ

на " МЕЛ ИНВЕСТ ХОЛДИНГ " АД гр.СОФИЯ  
за периода, от 01 януари до 31 декември 2009 г.  
/консолидиран/

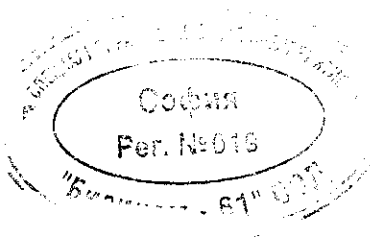
(в хиляди лева)	31.12.2009г.	31.12.2008г.
<b>Парични потоци от оперативната дейност</b>		
Парични постъпления от клиенти	630	559
Парични плащания на доставчици	-92	-247
Парични плащания на и от името на персонала	-167	-165
Парични плащания или възстановени суми по данъчни задължения	-29	-8
Платени и възстановени корпоративни данъци върху печалбата	-2	-19
Други постъпления/плащания	-115	-157
<b>Нетен паричен поток от оперативна дейност</b>	<b>225</b>	<b>-37</b>
<b>Парични потоци от инвестиционна дейност</b>		
Парични плащания за придобиване на имоти, машини и съоръжения, нематериални и други дългосрочни активи	-1	-15
Парични потоци от придобиване на асоциирани предприятия	3087	289
Парични плащания за придобиване на капиталови или дългови инструменти на други предприятия и дялови участия в смесени предприятия	-5	-789
Парични аванси, депозити и кредити, предоставени на трети страни	-176	-1421
	609	5356
Парични погасявания на предоставени в заем, депозит средства		
Парични потоци , свързани с получени лихви, комисионни и други подобни	514	0
Парични постъпления от дивиденди	0	79
Други постъпления/плащания от инвестиц.дейност	-5254	-127
<b>Нетен паричен поток от инвестиционна дейност</b>	<b>-1226</b>	<b>3372</b>
<b>Парични потоци от финансова дейност</b>		
Парични постъпления от заеми, депозити; кредити, полици, ипотeki и други краткосрочни или дългосрочни заемни средства	6671	6372
Парични погасявания на получени в заем; депозит средства	-5092	-9055
Парични потоци , свързани с лихви, комисионни и други подобни	0	-1001
Изплатени дивиденди	-592	0
Други парични потоци от финансова дейност	0	23
<b>Нетен паричен поток от финансова дейност</b>	<b>987</b>	<b>-3661</b>
<b>Нетно намаление/увеличение на паричните средства и паричните еквиваленти</b>	<b>-14</b>	<b>-326</b>
<b>Парични средства и парични еквиваленти в началото на периода</b>	<b>53</b>	<b>379</b>
<b>Парични средства и парични еквиваленти в края на периода</b>	<b>39</b>	<b>53</b>

Дата: 23.04.2010г.

Съставил  
/К. Баянова/

Ръководители  
/В. Рълев/ /К. Баянова/

Заведил  
/С. Костов/



**ОТЧЕТ ЗА ПРОМЕНИТЕ В СОБСТВЕНИЯ КАПИТАЛ**  
**на " МЕЛИНВЕСТ ХОЛДИНГ " АД гр.СОФИЯ**  
**за периода, от 01 януари до 31 декември 2009 г.**  
**/консолидиран/**

(в хиляди лева)	Основен ретигстриран капитал	Премиян резерв	Общи резерви	Процентъчен резерв	Нагрупана печалба /загуба	Всехватен доход	Общо собствен капитал	Малцинствен о участие
<b>Собствен капитал към 31 Декември 2007г.</b>	<b>3 641</b>	<b>0</b>	<b>1 324</b>	<b>376</b>	<b>54</b>	<b>0</b>	<b>5 335</b>	<b>22</b>
Резултат от преценка на активи	0	0	0	-5	0	0	-5	0
Финансов резултат за текущия период	0	0	0	0	0	28	28	1
Разпределение на печалбата	0	0	61	0	-61	0	0	0
Други изменения в собствения капитал	0	0	-1	0	-16	0	-17	-28
<b>Собствен капитал към 31 Декември 2008г.</b>	<b>3 641</b>	<b>0</b>	<b>1 324</b>	<b>371</b>	<b>-23</b>	<b>28</b>	<b>5 341</b>	<b>-5</b>
Финансов резултат за текущия период	0	0	0	0	0	6	6	-2
Разпределение на печалбата	0	0	26	0	-26	0	0	0
Други изменения в собствения капитал	0	0	0	0	1	6	7	0
<b>Собствен капитал към 31 Декември 2009г.</b>	<b>3 641</b>	<b>0</b>	<b>1 350</b>	<b>371</b>	<b>-48</b>	<b>40</b>	<b>5 354</b>	<b>-7</b>

Дата: 23.04.2010г.

Съставил .....  
 /Б.Балкова/

Заверил .....  
 /Б.Костов/

Рководител .....  
 /В.Вълчев/

.....  
 /С.Бояновац/

