


БАЛАНС
на "Завод за шлифовъчни машини" АД гр. Асеновград
към 31.12.2009 г.

в. хил. лева

СЪДЪРЖАНИЕ	Текущ период	Предходен период
А	1	2
АКТИВИ		
Раздел. Нетекущи /дълготрайни/ активи	1574	1507
Група. Имоти, машини, съоръжения и оборудване	1574	1507
Група. Нематериални дълготрайни активи		
Раздел. Текущи /краткотрайни/ активи	2265	2585
Група. Материални запаси	1273	1530
Група. Търговски и други вземания	950	974
Текущи данъчни вземания		
Група. Пари и парични еквиваленти	42	79
Група. Разходи за бъдещи периоди		2
ОБЩО АКТИВИ:	3839	4092
УСЛОВНИ АКТИВИ:		
ПАСИВИ		
Раздел. Нетекущи /дългосрочни/ пасиви	16	0
Група. Дългосрочни задължения	16	
Задължения към финансови предприятия	16	
Раздел. Текущи /краткосрочни/ пасиви	717	687
Група. Краткосрочни задължения	717	687
Текущи задължения	657	661
Текущи данъчни задължения	60	26
СОБСТВЕН КАПИТАЛ		
Раздел. Собствен капитал	3106	3405
Група. Основен капитал /дялов/акционерен капитал/	194	194
Група. Резерв от преоценки /преоценъчен резерв/	66	66
Група. Други резерви	3137	3137
Група. Финансов резултат	-291	8
Натрупана печалба /загуба/	8	
Нетна печалба /загуба/ за периода	-299	8
ОБЩО ПАСИВИ	3839	4092

Дата 28.01.2010 год.

Съставител: 
/Л. Янакиева/

РЪКОВОДИТЕЛ




ОТЧЕТ ЗА ДОХОДИТЕ


на "Завод за шлифовъчни машини" АД гр. Асеновград
към 31.12.2009 г.
/с класификация на разходите по видове/

в. хил. лева

СЪДЪРЖАНИЕ	Текущ период	Предходен период
А	1	2
Раздел. Приходи	575	2020
Група. Приходи от продажби	582	1848
Група. Други	-7	172
Други приходи от дейността		
Приходи от финансираня		
Промени в салдата на продукцията и незавършеното производство	-203	172
Капитализирани собствени разходи /извършени разходи от предприятието, които са капитализирани/	196	
Раздел. Разходи	858	2035
Група. Разходи по икономическо съдържание	853	2001
Разходи за материали /суровини, материали и консумативи/	360	1170
Разходи за персонала	327	639
Разходи за амортизации	130	154
Други разходи за дейността	36	38
Група. Други	5	34
Раздел. Печалба/загуба от дейността	-283	-15
Група. Финансови приходи/разходи	-16	23
Раздел. Печалба/загуба преди облагане с данъци	-299	8
Група. Данък върху печалбата /разходи за данъци/		
Раздел. Печалба/загуба след облагане с данъци	-299	8
Раздел. Нетна печалба/загуба за периода	-299	8

Дата 28.01.2010 год.

Съставител: 
/Л. Янкиева/

Ръководител: 
/Ат. Марков/

ОТЧЕТ ЗА ПАРИЧНИТЕ ПОТОЦИ

по прекия метод

на "Завод за шлифовъчни машини" АД гр. Асеновград
за 2009 г.

в хил. лева

Наименование на паричните потоци	Текущ период	Предходен период
А	1	2
Раздел А. Парични потоци от оперативна дейност		
Парични постъпления от клиенти	651	1297
Парични плащания на доставчици и персонал	-677	-1305
Парични наличности, получени от оперативна дейност	-26	-8
Платени лихви	-7	-4
Платени данъци върху печалбата /дохода/ Паричен поток преди извънредни статии		
Постъпления от извънредни статии		
Нетни парични наличности от оперативна дейност	-33	-12
Раздел Б. Парични потоци от инвестиционна дейност		
Закупуване на имоти, машини, съоръжения и оборудване		-2
Постъпления от продажба на имоти, машини, съоръжения и оборудване		125
Нетни парични наличности от инвестиционна дейност	0	123
Раздел В. Парични потоци от финансова дейност		
Постъпления от дългосрочни и краткосрочни заеми	168	198
Изплащане на задължения по заеми	-172	-205
Изплатени лихви, такси, комисионни по заеми с инвестиционно предназначение		
Други постъпления и плащания		
Нетни парични наличности от финансова дейност	-4	-7
Раздел Г. Нетно увеличение/намаление на парични наличности	-37	104
Раздел Д. Парични наличности в началото на периода	79	86
Раздел Е. Парични наличности в края на периода	42	190

Дата 28.01.2010 год.

Съставител:

/Л. Янакиева/



ОТЧЕТ ЗА ИЗМЕНЕНИЯТА В СОБСТВЕНИЯ КАПИТАЛ

на "Завод за шлифовъчни машини" АД гр. Асеновград
към 31.12.2009 г.

	Акционерен капитал	Общи резерви	Резерв от преоценки	Резерв от емисии на акции	Други резерви	Печалба/загуба минали години	Печалба/загуба текущата година	Общо собствен капитал
Салдо към 31.12.2007 година	194	4	66		3190	0	-56	3398
Промени в счетоводната политика								
Преизчислено салдо	194	4	66	0	3190	0	-56	3398
А. Промени в собствения капитал за 2007 година								
1. Промени за сметка на собствениците								0
2. Преоценки на имоти, машини и съоръжения								0
3. Преоценка на нематериални активи								0
4. Преоценка на финансови инструменти								0
5. Разпределение на печалбата в т.ч. За дивиденди					-56		56	0
6. Покриване на загуби								0
7. Печалба/загуба за периода							8	8
8. Емисии на акции								0
9. Промени в счетоводни политики, грешки и други								0
10. Доход, признат директно в собствения капитал								0
11. Други промени в собствения капитал					-1			-1
Салдо към 31.12.2008 година	194	4	66	0	3133	0	8	3405
А. Промени в собствения капитал за 2008 година								
1. Промени за сметка на собствениците								0
2. Преоценки на имоти, машини и съоръжения								0
3. Преоценка на нематериални активи								0
4. Преоценка на финансови инструменти								0
5. Разпределение на печалбата в т.ч. За дивиденди		1				7	-8	0
6. Покриване на загуби								0
7. Печалба/загуба за периода							-299	-299
8. Емисии на акции								0
9. Промени в счетоводни политики, грешки и други								0
10. Доход, признат директно в собствения капитал								0
11. Други промени в собствения капитал					-1	1		0
Салдо към 30.09.2009 година	194	5	66	0	3132	8	-299	3106

Дата 28.01.2010 год.

Съставител:

/Л. Янакиева/

Ръководител:

