

ФЕЪРПЛЕЙ АГРАРЕН ФОНД АД
 ОТЧЕТ ЗА ФИНАНСОВОТО СЪСТОЯНИЕ
 към 31.12.2009 година

31.12.2009 31.12.2008
 BGN '000 BGN '000

АКТИВИ

Нетекущи активи		
1. Нетекущи материални активи	21 241	21 285
- земи (терени)	20 962	20 991
- сгради и конструкции	273	285
- други нетекущи материални активи	6	9
2. Нетекущи финансови активи	15 675	16 532
- дялове и участия в дъщерни предприятия	6 917	6 917
- дялове и участия в други предприятия	112	112
- вземания от свързани предприятия	8 646	9 503
Общо нетекущи активи	36 916	37 817
Текущи активи		
1. Материални запаси	52	79
- продукция	52	55
- незавършено производство	-	24
2. Търговски вземания	1 538	1 369
- вземания от клиенти	1 538	1 369
3. Съдебни вземания	34	-
4. Други вземания	8	3
5. Парични средства и парични еквиваленти	771	482
- парични средства в брой	549	424
- парични средства по банкови сметки	222	58
6. Разходи за бъдещи периоди	-	3
Общо текущи активи	2 403	1 936
ОБЩО АКТИВИ	39 319	39 753

СОБСТВЕН КАПИТАЛ И ПАСИВИ

СОБСТВЕН КАПИТАЛ		
1. Основен акционерен капитал	26 951	26 951
2. Резерви	1 996	-
3. Финансов резултат	140	2 099
- натрупани печалби (загуби)	103	103
- текуща печалба (загуба)	37	1 996
Общо собствен капитал	29 087	29 050
ПАСИВИ		
Нетекущи задължения		
1. Задължения към свързани предприятия	975	2 432
2. Задължения към финансови предприятия	1 980	1 966
3. Задължения по облигационни заеми	5 867	5 867
Общо нетекущи задължения	8 822	10 265
Текущи задължения		
1. Задължения към свързани предприятия	1 087	-
2. Търговски задължения	260	167
- към доставчици	260	167
3. Задължения към персонала	22	16
4. Задължения към социалното осигуряване	8	7
5. Задължения за данъци	33	241
6. Други задължения	-	7
Общо текущи задължения	1 410	438
ОБЩО ПАСИВИ	10 232	10 703
ОБЩО СОБСТВЕН КАПИТАЛ И ПАСИВИ	39 319	39 753

Дата на съставяне:

Изпълнителен директор

Главен счетоводител (съставител)



З. Върци
 31.03.2010



ФЕЪРЦЛЕЙ АГРАРЕН ФОНД АД
ОТЧЕТ ЗА ВСЕОБХВАТНИЯ ДОХОД
 към 31.12.2009г.

	31.12.2009 BGN '000	31.12.2008 BGN '000
Приходи от оперативна дейност		
1. Нетни приходи от продажби в т. ч.	833	5 957
- продукция	32	92
- стоки, материали	-	5 324
- услуги	752	
- други	49	541
Общо приходи от оперативна дейност	833	5 957
Приходи от финансиране	-	125
Разходи за дейността		
1. Намаление на запасите от продукция и незавършено производство	(27)	(23)
2. Разходи за суровини, материали и външни услуги, в т.ч.	(332)	(478)
- суровини и материали	(3)	(23)
- външни услуги	(329)	(455)
3. Разходи за персонала, в т. ч.	(347)	(210)
- разходи за възнаграждения	(297)	(167)
- разходи за осигуровки	(50)	(43)
4. Разходи за амортизация и обезценка, в т.ч.	(15)	(18)
а) разходи за амортизация	(15)	(18)
б) разходи от обезценка	-	-
5. Други разходи	(48)	(141)
6. Балансова стойност на продадените активи	(35)	(2 958)
Общо разходи за оперативна дейност	(804)	(3 828)
Финансови приходи		
1. Приходи от лихви	701	697
Общо финансови приходи	701	697
Финансови разходи		
1. Разходи за лихви	(681)	(690)
2. Курсови разлики		(1)
3. Други финансови разходи	(5)	(42)
Общо финансови разходи	(686)	(733)
Извънредни приходи		1
Печалба (загуба) от дейността	44	2 219
Разход за данъци върху печалбата	(7)	(223)
Печалба (загуба) за годината	37	1 996
Друг всеобхватен /съвкупен/ доход		
Общо всеобхватен доход	37	1 996


Дата на съставяне:


Изпълнителен директор

Главен счетоводител (съставител)






 31.03.2010г.



ФЕЪРПЛЕЙ АГРАРЕН ФОНД АД
ОТЧЕТ ЗА ПАРИЧНИТЕ ПОТОЦИ
за годината, приключваща на 31.12.2009 година

31.12.2009 31.12.2008
BGN '000 BGN '000


Парични потоци от оперативна дейност		
Постъпления от клиенти	1 171	1 134
Плащания на доставчици	(500)	(1 457)
Плащания на персонала и за социалното осигуряване	(342)	(242)
Платени положителни и отрицателни курсови разлики		
Платени и възстановени данъци върху печалбата	(216)	(18)
Платени и възстановени ДДС и еднократни данъци	(29)	55
Други постъпления/(плащания), нетно	(5)	(2)
Нетни парични потоци от оперативна дейност	79	(530)
Парични потоци от инвестиционна дейност		
Продажба на имоти, машини и оборудване	8	
Покупки на имоти, машини и оборудване	(2)	(4 675)
Нетни парични потоци използвани в инвестиционна дейност	6	(4 675)
Парични потоци от финансова дейност		
Получени заеми	16 880	27 129
Изплащане на банкови заеми	(16 372)	(28 295)
Плащания на лихви и комисионни по заеми	(304)	24
Други постъпления/(плащания), нетно		113
Нетни парични потоци използвани във финансова дейност	204	(1 029)
Нетно увеличение на паричните средства и паричните еквиваленти	289	(6 234)
Парични средства и парични еквиваленти на 1 януари	482	6 716
Парични средства и парични еквиваленти на 31 декември	771	482

Дата на съставяне:

Изпълнителен директор

Главен счетоводител (съставител)

Завършил
31.03.2010





ФЕБРЪЛЪЙ АГРАРЕН ФОНД АД
ОТЧЕТ ЗА ПРОМЕНИТЕ В СОБСТВЕНИЯ КАПИТАЛ
 за 01.01.2009 - 31.12.2009 година

	Основен акционерен капитал	Резерви	Нагрупани печалби/ (загуби)	Всеобхватен доход за периода	Общо собствен капитал
Салдо на 01.01.2009	BGN'000 26 951	BGN'000 -	BGN'000 2 099	BGN'000 -	BGN'000 29 050
Разпределение на печалбата		1 996	(1 996)		-
Печалба за годината				37	37
Друг всеобхватен доход					-
Салдо на 31.12.2009	26 951	1 996	103	37	29 087


Дата на съставяне

Изпълнителен директор

Главен счетоводител (съставител)

Здравко Здравков
 31.03.2010г.




(хил. лева)

Показатели	Отчетна стойност на дълготрайните активи:				Последваща оценка		Амортизации				Последваща оценка		Преопределена амортизация в края на периода (11+12-13)	Валансова стойност в края на периода (7-14)	
	в началото на периода	на постъпване през периода	на излезване през периода	в края на периода (1+2-3)	увеличение	намаление	в началото на периода	начислена през периода	отписана през периода	в края на периода (8+9-10)	увеличение	намаление			
I. Дълготрайни материални активи															
1 Земи (терени)	20991	40	69	20962			20962			0				0	20962
2 Сгради и конструкции	303			303			303	18	12		30			30	273
3 Други дълготрайни материални активи	21			21			21	12	3		15			15	6
Общо за група I:	21315	40	69	21286	0	0	21286	30	15	0	45	0	0	45	21241
II. Дълготрайни нематериални активи															
1 Програми продукти	1			1			1	1			1			1	0
Общо за група II:	1	0	0	1	0	0	1	1	0	0	1	0	0	1	0
III. Дългосрочни финансови активи (без дългосрочни вземания)															
1 Дялове и участия, в т. ч. във:	7029	0	0	7029	0	0	7029	0	0	0	0	0	0	0	7029
- дъщерни предприятия	6917			6917			6917				0			0	6917
- смесени предприятия				0			0				0			0	0
- асоциирани				0			0				0			0	0
- други предприятия	112			112			112				0			0	112
Общо за група III:	7029	0	0	7029	0	0	7029	0	0	0	0	0	0	0	7029
Общ сбор (I+II+III)	28345	40	69	28316	0	0	28316	31	15	0	46	0	0	46	28270

Дата:

Съставител:



Ръководител:



30.09.09