


Междинен отчет за доходите

В хиляди лева

	Бележка	Период завършващ на 30 Септември	
		<u>2009</u>	<u>2008</u>
Приходи	4	326	2,505
Други приходи	5	8	11
Себестойност на продадени активи		(2)	(10)
Изменение на запасите от продукция и незавършено производство	14	1,394	6,198
Разходи за материали		(448)	(1,325)
Разходи за външни услуги	6	(1,353)	(6,628)
Разходи за персонала	7	(193)	(245)
Разходи за амортизации		(110)	(118)
Други разходи за дейността	8	(30)	(18)
Печалба от дейността		(408)	370
Нетни финансови разходи	9	(111)	(212)
Печалба преди данъци		(519)	158
Разходи за данъци	10		(16)
Нетна печалба(загуба)		(519)	142
Основен доход на акция (в лв)	20		21

Индивидуалният отчет за доходите следва да се разглежда заедно с пояснителните бележки, представляващи неразделна част от финансовия отчет

 Пламен Хинчовски-
 изпълнителен директор



 Галя Христова- главен
 счетоводител

Хинчовски Инвестмънт Груп АД
 Междинен финансов отчет
 към 30 Септември 2009

Междинен баланс

В хиляди лева

	Бележка	<u>30 септември</u>	
		<u>30.09.2009</u>	<u>31.12.2008</u>
Активи			
Имоти, машини, съоръжения и оборудване	11	465	573
Нематериални активи		3	4
Инвестиции	12	6	6
Предоставени заеми	17	1,604	2,811
Търговски и други вземания	16	3,341	
Отсрочени данъчни активи	13	39	39
Общо дълготрайни активи		<u>5,458</u>	<u>3,433</u>
Незавършено производство	14	2,981	1,587
Материални запаси	15	283	287
Търговски и други вземания	16	3,399	7,576
Предоставени заеми	17	4,051	1,373
Пари и парични еквиваленти	18	1,361	3,786
Общо краткотрайни активи		<u>12,075</u>	<u>14,609</u>
Общо активи		<u>17,533</u>	<u>18,042</u>
Собствен капитал			
Акционерен капитал	19	6,734	6,734
Законови резерви	19	1,189	434
Неразпределена печалба/текуща печалба			755
Текуща загуба		(519)	
Общо собствен капитал		<u>7,404</u>	<u>7,923</u>
Пасиви			
Лихвени заеми и дългове	21	12	3,927
Общо дългосрочни пасиви		<u>12</u>	<u>3,927</u>
Текуща част на лихвени заеми и дългове	21	3,916	125
Търговски и други задължения	22	6,201	6,067
Приходи за бъдещи периоди		-	-
Общо краткосрочни пасиви		<u>10,117</u>	<u>6,192</u>
Общо капитал и пасиви		<u>17,533</u>	<u>18,042</u>

Балансът следва да се разглежда заедно с пояснителните бележки, представляващи неразделна част от финансовия отчет

Пламен Хинчовски
 изпълнителен директор




Галя Христова- главен
 счетоводител

Междинен Отчет за собствения капитал
За периода приключваща на 30 септември 2009


В хиляди лева

	Бележка	Акционерен капитал	Законови резерви	Неразпределена печалба	Общо
Баланс към 01.01.2008		2,600	13	421	3,034
Разпределение на печалбата		-	421	(421)	-
Увеличение на капитала		4,134			4,134
Печалба към 30.09.2008		-	-	142	142
Баланс на 30.09.2008	19	6,734	434	142	7,310
Баланс към 30.09.2008		6,734	434	142	7,310
Печалба към 31.12.2008			-	613	613
Баланс на 31.12.2008	19	6,734	434	755	7,923
Баланс на 01.01.2009		6,734	434	755	7,923
Разпределение на печалбата		-	755	(755)	
Загуба към 30.09.2009		-		(519)	(519)
Баланс към 30.06.2009	19	6,734	1,189	(519)	7,404

Отчетът за собствения капитал следва да се разглежда заедно с пояснителните бележки, представляващи неразделна част от финансовия отчет


 Пламен Хинчовски-
 изпълнителен директор




 Галя Христова- главен
 счетоводител

Междинен отчет за паричния поток

В хиляди лева

	Беле жка	<u>30 септември</u>	
		<u>2009</u>	<u>2008</u>
<u>Парични потоци от оперативната дейност</u>			
Постъпления от клиенти		4,138	16,449
Плащания към доставчици и служители		(4,330)	(13,595)
Парични постъпления от оперативната дейност		(192)	2,854
Платени лихви			
Платени данъци върху печалбата		(130)	(10)
Нетни парични потоци от оперативната дейност		(322)	(10)
<u>Инвестиционна дейност</u>			
Покупка на дълготрайни материални активи		(1)	(56)
Постъпления от продажба на ДМА		-	
Предоставени заеми		(1,774)	(294)
Възстановени заеми		25	
Получени лихви по предоставени заеми		-	
Покупка на инвестиция			(6)
Нетен паричен поток от инвестиционната дейност		(1,750)	(356)
<u>Финансова дейност</u>			
Платени лихви		(320)	(466)
Получени заеми		-	
Изплатени заеми		-	
Изплатени суми по договор за финансов лизинг		(33)	(58)
Нетен паричен поток от финансовата дейност		(353)	(524)
Нетно увеличение на парите и паричните еквиваленти		(2,425)	1,964
Пари и парични еквиваленти на 01.01.		3,786	834
Баланс на 30.09.2009		1,361	2,798

Отчетът за паричните потоци следва да се разглежда заедно с пояснителните бележки, представляващи неразделна част от финансовия отчет

Пламен Хинчовски-
изпълнителен директор



Галя Христова- главен
счетоводител