

"Финанс Консултинг" ЕАД
 България, гр. София, ул."Княз Ал.Батенберг"№1
 Идентификационен номер:103765841

БАЛАНС към 30.09.2009 г.


АКТИВИ	Текущ период	Предходен период	ПАСИВИ	Текущ период	Предходен период
	Сума в хил.лв			Сума в хил.лв	
	1	2		1	2
А. НЕТЕКУЩИ АКТИВИ			А. СОБСТВЕН КАПИТАЛ		
I. Имоти, машини, съоръжения и оборудване			I. Основен капитал		
1. Транспортни средства	1	1	Записан и внесен капитал т.ч.:	700	700
2. Стопански инвентар	4	5	обикновенни акции	700	700
7. Разходи за придобиване и	6	6	Общо за група I:	700	700
3. Други	2	4	II. Резерви		
Общо за група I:	13	16	1. Целеви резерви, в т.ч.:	70	70
II. Инвестиционни имоти	7212	10666	общи резерви	70	70
Общо за група II:	7212	10666	Общо за група II:	70	70
III. Нематериални активи			III. Финансов резултат		
1. Програмни продукти	3	5	1. Натрупана печалба (загуба) в т.ч.:		
Общо за група III:	3	5	неразпределена печалба	3797	3236
IV. Финансови активи			непокрита загуба		
1. Инвестиции в:			2. Текуща печалба	17670	561
други предприятия	17322		Общо за група III:	21467	3797
Общо за група IV:	17322	0	ОБЩО ЗА РАЗДЕЛ "А" :	22237	4567
V. Търговски и други вземания			Б. НЕТЕКУЩИ ПАСИВИ		
1. Вземания от свързани предприятия			1. Задължения към свързани предприятия	4391	4332
2. Вземания по търговски заеми	1659	2482	2. Задължения по получени търговски заеми		1088
3. Други	31113	44247	3. Задължения по облигационни заеми	26404	13691
Общо за група V:	32772	46729	4. Банков заем	2267	3400
ОБЩО ЗА РАЗДЕЛ "А"	57322	57416	5. Други	4750	4750
Б. ТЕКУЩИ АКТИВИ			Общо за група I:	37812	27261
I. Материални запаси			ОБЩО ЗА РАЗДЕЛ "Б":	37812	27261
1. Стоки	4295	4160	В. ТЕКУЩИ ПАСИВИ		
Общо за група I:	4295	4160	II. Търговски и други задължения		

II. Търговски и други вземания			1. Текуща част от нетекущите задължения		579
1. Вземания от свързани предприятия			2. Текущи задължения, в т.ч.:	23658	40776
2. Вземания от клиенти и доставчици	2082	1355	задължения по получени търговски заеми	4261	360
3. Предоставени аванси	280	256	задължения към доставчици и клиенти	18982	24446
4. Вземания по предоставени търговски заеми	10049	2094	получени аванси	402	15889
5. Данъци за възстановяване	6	1	задължения към персонала	11	11
6. Други	676	272	задължения към осигурителни	1	1
Общо за група II:	13093	3978	данъчни задължения	1	69
III. Финансови активи			3 Други	20	1263
1. Финансови активи, държани други	8280	8371	4. Провизии		
	8280	8371	Общо за група I+II:	23678	42618
Общо за група III:	8280	8371	ОБЩО ЗА РАЗДЕЛ "В":	23678	42618
IV. Парични средства и					
1. Парични средства в брой	516	275			
2. Парични средства в	163	143			
Общо за група IV:	679	418			
V. Разходи за бъдещи периоди	58	103			
ОБЩО ЗА РАЗДЕЛ "Б"	26405	17030			
ОБЩО АКТИВИ (А + Б):	83727	74446	СОБСТВЕН КАПИТАЛ, МАЛЦИНСТВЕНО УЧАСТИЕ И ПАСИВИ (А+Б+В):	83727	74446


Дата на съставяне:

26.10.2009

Съставител:



Ръководител:




ОТЧЕТ ЗА ДОХОДА
 към 30.09.2009 г.

(в хил. лв.)

РАЗХОДИ	Текущ период	Предходен период	ПРИХОДИ	Текущ период	Предходен период
	1	2		1	2
А. Разходи за дейността			А. Приходи от дейността		
I. Разходи по икономически елементи			I. Нетни приходи от продажби на:		
1. Разходи за материали	27	46	1. Услуги	223	343
2. Разходи за външни услуги	542	1031	2. Други	19591	2906
3. Разходи за амортизации	244	360	Общо за група I:	19814	3249
4. Разходи за възнаграждения	35	22	II. Финансови приходи		
5. Разходи за осигуровки	6	4	1. Приходи от лихви	2273	
6. Балансова стойност на продадени активи (без продукция)	3344		2. Положителни разлики от операции с финансови активи и инструменти		
8. Други, в т.ч.:	218	77	3. Положителни разлики от промени на валутни курсове		
Общо за група I:	4 416	1 540	3. Други	1299	381
II. Финансови разходи			Общо за група II:	3572	381
1. Разходи за лихви	1276	1520	Б. Общо приходи от дейността :	23386	3630
2. Отрицателни разлики от операции с финансови активи и инструменти	14		В. Загуба от дейността	0	0
3. Отрицателни разлики от промяна на валутни курсове	1		Г. Общо приходи	23 386	3 630
4. Други	9	31	Д. Загуба преди облагане с данъци	0	0
Общо за група II:	1 300	1 551	Е. Загуба след облагане с данъци	0	0
Б. Общо разходи за дейността (I + II)	5 716	3 091			
В. Печалба от дейността	17 670	539	Ж. Нетна загуба за периода	0	0
Г. Общо разходи	5 716	3 091			
Д. Печалба преди облагане с данъци	17 670	539			
V. Разходи за данъци					
Е. Печалба след облагане с данъци	17 670	539			
Всичко (Г+ V + Е):	23 386	3 630	Всичко :	23 386	3 630

Дата на съставяне: 26.10.2009



Ръководител:



"Финанс Консултинг" ЕАД
 България, гр. София, ул. "Княз Ал. Батенберг" №1
 Идентификационен номер: 103765841

О т ч е т
 за паричните потоци по прекия метод
 към 30.09.2009г.

Мярка: Хил. лв.

Наименование на паричните потоци	Текущ период			Предходен период		
	постъпления	плащания	нетен поток	постъпления	плащания	нетен поток
а	1	2	3	4	5	6
А. ПАРИЧНИ ПОТОЦИ ОТ ОСНОВНА ДЕЙНОСТ						
1. Паричните потоци, свързани с търговски контрагенти	2987	18106	(15 119)	6455	13386	(6 931)
2. Паричните потоци, свързани с краткосрочни финансови активи, държани за търгов. цели		884	(884)	1935	2749	(814)
2. Паричните потоци, свързани с възнаграждения		211	(211)	0	398	(398)
3. Платени и възстановени данъци върху печалбата		167	(167)	290	230	60
4. Други парични потоци от основна дейност	3310	7219	(3 909)	14169	1496	12 673
Всичко парични потоци от осн. дейност (А)	6297	26587	(20 290)	22849	18259	4 590
Б. ПАРИЧНИ ПОТОЦИ ОТ ИНВЕСТ. ДЕЙНОСТ						
1. Паричните потоци, свързани с дълготрайни активи	3950	31	3 919		2	(2)
2. Парични потоци от бизнескомбинации - придобивания						
Вс. парични потоци от инвест. дейност (Б)	3950	31	3 919	0	2	(2)
В. ПАРИЧНИ ПОТОЦИ ОТ ФИНАНС. ДЕЙНОСТ						
1. Парични потоци от допълнителни вноски и връщането им на собствениците				0		-
2. Парични потоци, свързани с получени или предоставени заеми	52281	33529	18 752	8943	11381	(2 438)
3. Паричните потоци, свързани с лихви, комисиони, дивиденди и други подобни	115	2226	(2 111)	4	1751	(1 747)
4. Паричните потоци от положителни и отрицателни валутни курсови разлики			-		37	(37)
7. Други парични потоци от финанс. дейност			9	0	0	-
Вс. парични потоци от финанс. дейност (В)	52396	35764	16 632	8947	13169	(4 222)
Г. Изменение на паричните средства през периода (А + Б + В)	62643	62332	261			366
Д. Парични средства в началото на периода			418			52
Е. Парични средства в края на периода			679			418

Дата на съставяне: 26.10.2009

Съставител:



Ръководител:



"Финанс Консултинг" ЕАД
 България, гр. София, ул. "Княз Ал. Батенберг" №1
 Идентификационен номер: 103765841

О т ч е т
 за собствения капитал
 към 30.09.2009 г.

Марка: Хил. лв.

ПОКАЗАТЕЛИ	Р е з е р в и									
	Основен капитал	Премии от емисия	Резерв от проведени операции	Целеви резерви			Финансов резултат		Общо собствен капитал	
				Обща	Специални	Други	Печалба	Загуба		
	1	2	3	4	5	6	7	8	10	
Салдо в началото на отчетния период	700			70			3797		4567	
1. Изменение за сметка на собствениците									0	
в т.ч. - увеличение										
- намаление										
2. Финансов резултат за текущия период							17670		17670	
3. Разпределение на печалба									0	
4. Покриване на загуба									0	
5. Последващи оценки на дълг. мат. активи										
в т.ч. - увеличение										
- намаление										
6. Последващи оценки на фин. активи и инструменти										
в т.ч. - увеличение										
- намаление										
7. Промени в счетоводната политика, грешки и др.										
8. Други изменения в собствения капитал							21467	0	22237	
Салдо към края на отчетния период	700			70						



26-Октомври-2009

Ръководител:



(Handwritten signature)