

Отчет за доходите


За първо , второ и трето тримесечие към 30 септември 2009


В хиляди лева	Бел.	30.9.2008	30.9.2009
Приходи от продажби	1	28,314	23,534
Себестойност на продажбите	2	(20,897)	(17,099)
Брутна печалба		<u>7,417</u>	<u>6,435</u>
Разходи за продажба	3	(3,127)	(2,618)
Административни разходи	5	(2,202)	(2,027)
Други приходи от дейността	6	10	55
Други разходи за дейността	7	(266)	(655)
Печалба от дейността		<u>1,832</u>	<u>1,190</u>
Нетни финансови разходи	8	(907)	(883)
Печалба преди данъци		<u>925</u>	<u>307</u>
Данък върху печалбата	9	(130)	(-)
Нетна печалба за периода		<u>795</u>	<u>307</u>
Доход на акция	17	0,14	0,05

Отчетът за доходите следва да се разглежда заедно с бележките към него, представляващи неразделна част от финансовите отчети, представени на страници от 5 до 31.

Финансов отчет за първо ,второ и трето тримесечие на 2009 година е одобрен на 19 октомври 2009 година от:


 Михаил Сидеридис
 Изпълнителен Директор




 Вилма Василева
 Главен счетоводител

**ВАРНО С
ОРИГИНАЛА**

Баланс

Към 30 септември 2009 година


<i>В хиляди лева</i>	Бел.	2008	30.9.2009
Активи			
Имоти, машини, съоръжения и оборудване	10	22,736	22,834
Нематериални активи	11	19	87
Инвестиционни имоти	12	95	92
Други инвестиции		1	1
Обща сума на дълготрайни активи		<u>22,851</u>	<u>23,014</u>
Материални запаси	13	8,776	7,032
Финансови активи по справедлива стойност през печалби и загуби		46	46
Търговски и други вземания	14,22	7,847	8,071
Парични средства и парични еквиваленти	15	534	207
Обща сума на краткотрайни активи		<u>17,203</u>	<u>15,356</u>
Общо активи		<u>40,054</u>	<u>38,370</u>
Капитал и резерви			
Основен капитал	16	5,748	5,748
Резерви	16	574	574
Неразпределена печалба		13,131	13,758
Текуща печалба		898	307
Обща сума на капитал и резерви		<u>20,351</u>	<u>20,387</u>
Задължения			
Пасиви по отсрочени данъци	18	101	101
Други задължения	23	122	122
Обща сума на дългосрочни задължения		<u>223</u>	<u>223</u>
Задължения по банкови заеми	19	14,138	13,357
Търговски и други задължения	20,23	5,342	4,403
Обща сума на краткосрочни задължения		<u>19,480</u>	<u>17,760</u>
Общо капитал и пасиви		<u>40,054</u>	<u>38,370</u>

Балансът следва да се разглежда заедно с бележките към него, представляващи неразделна част от финансовите отчети, представени на страници от 5 до 31.

Финансовият отчет за първо, второ и трето тримесечие на 2009 година е одобрен на 19 октомври 2009 година от:


 Михаил Сидеридис
 Изпълнителен Директор




 Вилма Василева
 Главен счетоводител



Отчет за собствения капитал

Баланс към 1 януари 2008		5,748	574	13,406	19,728
Призната печалба за текущата година		-	-	795	795
Разпределение от печалбата		-	-	(271)	(271)
Други изменения		-	-	(4)	(4)
Баланс към 30 септември 2008		<u>5,748</u>	<u>574</u>	<u>13,926</u>	<u>20,248</u>
Баланс към 1 януари 2009		5,748	574	14,029	20,351
Призната печалба за текущата година		-	-	307	307
Разпределение от печалбата		-	-	(269)	(269)
Други изменения		-	-	(2)	(2)
Баланс към 30.09.2009	16	<u>5,748</u>	<u>574</u>	<u>14,065</u>	<u>20,387</u>

Отчетът за собствения капитал следва да се разглежда заедно с бележките към него, представляващи неразделна част от финансовите отчети, представени на страници от 5 до 31.

Финансовият отчет за първо, второ и трето тримесечие на 2009 година е одобрен на 19 октомври 2009 година от:


 Михаил Сидеридис
 Изпълнителен Директор




 Вилма Василева
 Главен счетоводител



Отчет за паричните потоци
Към 30 септември 2009 година

<i>В хиляди лева</i>	Бел.	30.9.2008	30.9.2009
Основна дейност			
Брутна печалба от оперативна дейност		925	307
Корекции за:			
Разходи за амортизации	10,11,12	1,813	1,784
Нереализирани курсови разлики		73	(9)
Печалба от продажба на имоти, машини, съоръжения и оборудване		(-)	(-)
Изменение в начислени провизии		(-)	(-)
Разходи за лихви		746	791
Приходи от лихви		(-)	(-)
Преоценка на финансови инструменти		(-)	(-)
Отписани задължения		(-)	(21)
Отписани вземания		232	184
Обезценки на вземания		-	20
Оперативна печалба преди промени в оборотен капитал и провизии		3,789	3,056
(Увеличение) / намаление на оперативни активи		(1,839)	1,316
Увеличение / (намаление) на оперативни пасиви		(1,208)	(851)
Парични потоци от операции		742	3,521
Изплатени лихви		(746)	(791)
Платен данък върху печалбата		(130)	(60)
Парични потоци от оперативна дейност		(134)	2,670
Инвестиционна дейност			
Постъпления от продажба на имоти, машини, съоръжения и оборудване		-	-
Плащания за придобиване на имоти, машини, съоръжения и оборудване		(2,361)	(1,947)
Парични потоци от инвестиционна дейност		(2,361)	(1,947)
Финансова дейност			
Получени заеми		8,514	11,417
Изплатени суми по заеми		(6,842)	(12,198)
Изплатени дивиденди		(271)	(269)
Парични потоци от финансова дейност		1,401	(1,050)



Отчет за паричните потоци (продължение)

Към 30.09, 2009 година

Нетно увеличение на паричните средства	(1,094)	(327)
Парични средства в началото на периода	1,605	534
Парични средства към 30.09, 2009 г.	<u>15 511</u>	<u>207</u>

Отчетът за паричния поток следва да се разглежда заедно с бележките към него, представляващи неразделна част от финансовите отчети, представени на страници от 5 до 31.

Финансовият отчет за първо, второ и трето тримесечие на 2009 година е одобрен на 19 октомври 2009 година от:



Михаил Сидеридис
Изпълнителен Директор




Вилма Василева
Главен счетоводител

