


**БАЛАНС**  
на "ВИТАПРОТ СЛАВЯНОВО" АД гр. СОФИЯ  
КЪМ 30.09.2009г.

Приложение	30.09.2009 г.	31.12.2008 г.
	хиляди лева	хиляди лева
<b>АКТИВИ</b>		
<b>НЕТЕКУЩИ АКТИВИ</b>		
Нетекущи материални активи	1592	1622
Инвестиционни имоти	817	829
Инвестиции	1672	1672
Вземания от свързани предприятия	964	1875
<i>СУМА НА НЕТЕКУЩИТЕ АКТИВИ</i>	<b>5045</b>	<b>5998</b>
<b>ТЕКУЩИ АКТИВИ</b>		
Материални запаси	0	0
Търговски вземания	15	27
Парични средства и еквиваленти	1	1
<i>СУМА НА ТЕКУЩИТЕ АКТИВИ</i>	<b>16</b>	<b>28</b>
<b>ОБЩО АКТИВИ</b>	<b>5061</b>	<b>6026</b>
<b>ЗАДЕБАЛАНСОВИ АКТИВИ</b>		
	<b>38</b>	<b>38</b>
	<b>38</b>	<b>38</b>
<b>КАПИТАЛ И ПАСИВИ</b>		
<b>КАПИТАЛ И РЕЗЕРВИ</b>		
Регистриран капитал	501	501
Резерви	4582	4689
Натрупана печалба/загуба за минали	0	0
Финансов резултат за текущата година	-31	-107
<i>ОБЩО СОБСТВЕН КАПИТАЛ</i>	<b>5052</b>	<b>5083</b>
<b>ТЕКУЩИ ПАСИВИ</b>		
Задължения към свързани предприятия	0	930
Други текущи задължения	9	13
<i>СУМА НА ТЕКУЩИТЕ ПАСИВИ</i>	<b>9</b>	<b>943</b>
<b>ОБЩО КАПИТАЛ И ПАСИВИ</b>	<b>5061</b>	<b>6026</b>

Дата: 20.10.2009г.

Съставил:   
S. Иванова

Ръководители:  /В. Велев/  С. Боянова/  В. Андонова/  М. Белчева/  Н. Дачева



**ОТЧЕТ**  
за доходите  
на "ВИТАПРОТ СЛАВЯНОВО" АД гр. СОФИЯ  
за периода 01.01 - 30.09.2009г


НАИМЕНОВАНИЕ НА ПРИХОДИТЕ И РАЗХОДИТЕ	Приложение	30.09.2009г. хиляди лева	30.09.2008г. хиляди лева
Нетни приходи от дейността	13	29	34
Разходи по икономически елементи			
Разходи за външни услуги		(7)	(4)
Амортизация		(43)	(269)
Разходи за възнаграждения		(9)	0
Разходи за осигуровки		(1)	0
Балансова ст/ст на продадени материали		0	(22)
Печалба (загуба) от дейността		(31)	(261)
Финансови приходи (разходи), нетно		0	(121)
Печалба (загуба)		-31	-382
Разходи за корпоративен данък		0	0
Нетна печалба (загуба) за периода		-31	-382

Дата: 20.10.2009г.

Съставил .....  
/Е. Иванова/

Ръководители

/В. Вълчев / С. Димитрова / В. Андреев / М. Брнова /



**ОТЧЕТ**  
за паричните потоци по прекия метод  
на "ВИТАПРОТ СЛАВЯНОВО" АД гр. СОФИЯ  
за периода от 01.01 - 30.09.2009г.

	30.09.2009г.	30.09.2008г.
	хиляди лева	хиляди лева
<b>А. Парични потоци от оперативната дейност</b>		
Парични постъпления от клиенти	48	10
Парични плащания на доставчици	-6	-2
Парични плащания или възстановени суми по данъчни задължения	-4	-2
Платени и възстановени корпоративни данъци върху печалбата	-10	0
Други постъпления/плащания	0	-1
<b>Нетен паричен поток от оперативна дейност (А)</b>	<b>28</b>	<b>5</b>
<b>Б. Парични потоци от инвестиционна дейност</b>		
Парични постъпления от възстановяването на аванси и погасяването на кредити, предоставени на трети страни	573	860
Парични плащания на предоставени в заем средства	0	-877
Парични потоци, свързани с получени лихви, комисионни и други подобни	364	0
Парични постъпления от продажба на инвестиции	0	17
<b>Нетен паричен поток от инвестиционна дейност (Б)</b>	<b>937</b>	<b>0</b>
<b>В. Парични потоци от финансова дейност</b>		
Парични погасявания на получени в заем средства	-930	0
<b>Нетен паричен поток от финансова дейност (В)</b>	<b>-930</b>	<b>0</b>
<b>Г. Изменения на паричните средства през периода (А+Б+В)</b>	<b>35</b>	<b>5</b>
<b>Д. Парични средства в началото на периода</b>	<b>1</b>	<b>3</b>
<b>Е. Парични средства в края на периода</b>	<b>1</b>	<b>8</b>


Дата: 20.10.2009

Съставил

Е. Иванова

Ръководители

В. Велев / С. Боякова / П. А. Рейчкова / М. Бърза / Н. Дачева



**ОТЧЕТ**  
**ЗА ИЗМЕНЕНИЯ В СОБСТВЕННИЙ КАПИТАЛ ЗА ГОДИНЬЯТА**  
**НА "ВИТАПРОТ СЛАВЯНОВО" АД, ГР. СОФИЯ**  
**за периода от 01.01 - 30.09.2009г.**

( хил. лв.)

Наименование на позициите	Регистриран капитал	Премия резерв	Преоценъчен резерв	Общи резерви	Нагрулана печалба /загуба		Общо
					печалба	загуба	
<b>2007г.</b>	<b>501</b>	<b>0</b>	<b>3 534</b>	<b>1 411</b>	<b>-256</b>		<b>5 190</b>
<i>Собствен капитал към 31 Декември</i>							
Изменение за сметка на собствениците	0	0	0	0	0	0	0
Резултат от преценка на активи	0	0	0	0	0	0	0
Финансов резултат за текущия период	0	0	0	0	-107	-107	-107
Разпределение на печалбата	0	0	0	0	0	0	0
Покриване на загуба	0	0	0	-256	256	0	0
Други изменения в собствения капитал	0	0	0	0	0	0	0
<b>2008г.</b>	<b>501</b>	<b>0</b>	<b>3 534</b>	<b>1 155</b>	<b>-107</b>		<b>5 083</b>
<i>Собствен капитал към 31 Декември</i>							
Изменение за сметка на собствениците	0	0	0	0	0	0	0
Резултат от преценка на активи	0	0	0	0	0	0	0
Финансов резултат за текущия период	0	0	0	0	-31	-31	-31
Разпределение на печалбата	0	0	0	0	0	0	0
Покриване на загуба	0	0	0	-107	107	0	0
Други изменения в собствения капитал	0	0	0	0	0	0	0
<b>2009г.</b>	<b>501</b>	<b>0</b>	<b>3 534</b>	<b>1 048</b>	<b>-31</b>		<b>5 052</b>
<i>Собствен капитал към 30 Септември</i>							

Дата: 20.10.2009 г.

Съставил .....  
 /Е. Улянова/

Ръководител .....  
 /В. Ръдан / С. Бончева /  
