

МАНУЕЛА -АД-в несъстоятелност

Е И К

836144067

СПРАВКА ЗА ВЗЕМАНИЯТА, ЗАДЪЛЖЕНИЯТА И ПРОВИЗИИТЕ

към

30.09.2009 г.

А. ВЗЕМАНИЯ				
<i>(хил. лв)</i>				
ПОКАЗАТЕЛИ	Сума на вземанията	Степен на ликвидност		Ст-ст на обезпечение
		до 1 година	над 1 год.	
<i>I. Невнесен капитал</i>				
<i>II. Дългосрочни вземания</i>				
1. Вземания от свързани предприятия, в т.ч.				
--- предоставени вземания / заеми /				
--- други				
2. Вземания от предоставени търговски вземания				
3. Други дългосрочни вземания, в т.ч.				
--- финансов лизинг				
--- аванси				
--- други				
<i>Всичко за II.</i>				
<i>III. Краткосрочни вземания</i>				
1. Вземания от свързани предприятия, в т.ч.				
--- предоставени заеми				
--- от продажби				
--- други				
2. Вземания от клиенти	690	157	533	
3. Вземания от предоставени аванси	99		99	
4. Вземания от предоставени търговски заеми				
5. Съдебни вземания	2		2	
6. Присъдени вземания				
7. Данъци за възстановяване, в т.ч.				
--- данък за общините				
--- данък върху печалбата				
--- данък върху добавената стойност				
--- възстановими данъчни временни разлики				
--- други данъци				
8. Други краткосрочни вземания, в т.ч.	189		189	
--- по липси и начети	22		22	
--- от социалното осигуряване				
--- по рекламации				
--- други	167		167	
<i>Всичко за III :</i>				
	980	157	823	
ОБЩО ВЗЕМАНИЯ : (I + II + III)				
	980	157	823	


Б. ЗАДЪЛЖЕНИЯ				(хил. лв)
ПОКАЗАТЕЛИ	Сума на задължението	Степен на изискуемост		Ст-ст на обезпечение
		до 1 год.	над 1 год.	
<i>1. Дългосрочни задължения</i>				
1. Задължения към свързани предприятия, в т.ч.				
--- от заеми				
--- доставки на активи и услуги				
2. Задължения към финансови предприятия, в т.ч.				
--- към банки				
--- просрочени до 3 години				
--- просрочени над 3 години				
3. Задължения по получени търговски заеми				
4. Задължения по облигационни заеми				
5. Задължения по получени аванси				
6. Отсрочени данъци				
7. Други дългосрочни задължения	1779		1779	
<i>Всичко за I.:</i>	1779		1779	
<i>II. Краткосрочни задължения</i>				
1. Задължения към свързани предприятия, в т.ч.:				
--- от доставени активи и услуги				
--- дивиденди				
2. Задължения към финансови предприятия, в т.ч.:				
--- към банки				
--- просрочени				
3. Задължения по търговски заеми	21		21	
4. Задължения към доставчици	162	40	122	
5. Задължения по получени аванси	6		6	
6. Задължения към персонала	5	5		
7. Данъчни задължения, в т.ч.:	663	80	583	
--- данък за общините	193	63	130	
--- данък върху печалбата	212		212	
--- данък върху добавената стойност	17	17		
--- други данъци	241		241	
8. Задължения към осигурителни институции, т.ч.	2	2		
--- социално осигуряване	2	2		
--- здравно осигуряване				
--- други				
9. Други краткосрочни задължения, в т.ч.	3816	246	3570	
--- неплатени лихви				
<i>Всичко за II.:</i>	4675	373	4302	

Общо задължения (I + II):	6454	373	6081	
В. ПРОВИЗИИ (хил. лв)				
ПОКАЗАТЕЛИ	В началото на годината	Увеличение	Намаление	В края на годината
1. Провизии за правни задължения				
2. Провизии за конструктивни задължения				
3. Други провизии				
Обща сума : (1 + 2 + 3) :				

Дата : 20.10.2009г.

Съставител:
В.БОНЕВА

Синдик
Н.ВЪДКОВ




МАПУЕЛА -АД-в несъстоятелност ЕИК 836144067
Справка за нетекущите (дълготрайните) активи към 30.09.2009 г.

(ХИЛ ЛВ)

Показатели	Стойности на дълготрайните активи										Амортизация					Балансова стойност в края на периода
	Отчетна стойност на дълготрайните активи				последваща оценка			преоценен. стойност (4+5-6)	в началото	начислен	отписана	в края пер	последваща оценка		преоцен. стойност (11-12-13)	
	в началото	постъпл.	излезли	в края пер	увелич.	намален	увеличен						намален			
1	2	3	4	5	6	7	8	9	10	11	12	13	14	15		
I. НЕМАТЕРИАЛНИ АКТИВИ																
1. Продукти от развойна дейност	93			93				93								
2. Концесии, патенти, лицензи, ТМ, ПП и др.																
3. Търговска репутация																
4. Предоставени аванси и нематер. активи изгр.																
Обща сума I:	93			93				93							93	
II. ДЪЛГОТРАЙНИ МАТЕРИАЛНИ АКТИВИ																
1. Земи и сгради, в т.ч.:	4451			4451		93	4358	1381				1381	10	5	1386	2972
--- земи	705			705			705									705
--- сгради	3746			3746		93	3653	1381				1381	10	5	1386	2267
2. Машини, производ. оборудване и апаратура																
3. Съоръжения и други ДМА	644	28		672			672	327				327				345
4. Предост. аванси и ДМА в процес на изгражд.	94			94			94									94
Обща сума II:	5189	28		5217		93	5124	1708				1708	10	5	1713	3411
III. ДЪЛГОСРОЧНИ ФИНАНСОВИ АКТИВИ																
1. Акции и дялове в предприятия от група																
2. Предоставени заеми на предприятия от група																
3. Акции и дялове в асоциирани и смес. предпр.																
4. Предост. заеми, свърз. с асоц. и смес. предпр.																
5. Дългосрочни инвестиции																
6. Други заеми																
7. Изкупени собствени акции																
Обща сума III:																
IV. ОТСРОЧЕНИ ДАНИЦИ																
Обща сума IV:																
ОБЩ СБОР (I + II + III + IV) :	5282	28		5310		93	5217	1801				1801	10	5	1806	3411

ЗАБЕЛЕЖКА: Предприятията, които имат собствени дълготрайни материални активи в чужбина, предоставя отделна справка за всяка страна.

Съставител:  /В.Бонева/

Синдик:  /Н.Буџков/



Дата: 20.10.2009г.

СПРАВКА за ценните книжа
на МАНУЕЛА -АД-в несъстоятелност
Е И К 836144067 към 30.09.2009 г.

НЯМА-> (хил. лв.)

Показатели	Вид и брой на ценните книжа				Стойност на ценните книжа				
	обикно- вени	привили- гировани	конверти- руеми	отчетна стойност	преоценка		преоц. стойност	в това число :	
					увеличение	намаление	(4+5-6)	инвестиции от технически резерви	инвестиции от други резерви
а	1	2	3	4	5	6	7	8	9
<i>1. Краткосрочни финансови Активи</i>									
<i>в ценни книжа</i>									
1. Акции									
2. Изкупени собствени акции									
3. Облигации									
4. Изкупени собствени облигации									
5. Държавни ценни книжа									
<i>Обща сума I :</i>									
<i>1. Дългосрочни финансови Активи</i>									
<i>в ценни книжа</i>									
1. Акции									
2. Облигации									
3. Държавни ценни книжа									
4. Инвестиционни бонове									
5. Други документи и права									
<i>Обща сума II :</i>									

Забележки : 1. Колони 8 и 9 се попълват само от застрахователите .

2. Предприятията, които притежават чуждестранни ценни книжа с характер на дългосрочни инвестиции, съставят отделна справка за всяка страна.

Дата: 20.10.2009г.

Съставител:

/В.Бонева/

Синдик:

/Н.Бълков/



СПРАВКА

за участия в капиталите на други предприятия

МАНУЕЛА -АД-в несъстоятелност
към 30.09.2009 г.

Е И К

836144067

НЯМА --->

X

(хил.ле.)


Показатели	Размер на съучастието	Процент на съучастието в капитала на другото предприятие	Съучастие в ценните книжа, приети за търговия на фондовата борса	Съучастие в ценни книжа, неприети за търговия на фондовата борса
а	1	2	3	4
A. Съучастия в предприятия в страната				
I. В дъщерни предприятия				
II. В смесени предприятия				
III. В асоциирани предприятия				
IV. Съучастия в други предприятия				
Обща сума на съучастието в предприятия в страната (I+II+III+IV)				
Б Съучастия в чужбина				
I. В дъщерни предприятия				
II. В смесени предприятия				
III. В асоциирани предприятия				
IV. В други предприятия				
Обща сума на съучастието в чужбина (I+II+III+IV)				

Дата: 20.10.2009г. Съставител:

В. Бонева
В. Бонева

Синдик:

И. Вълков
И. Вълков



СПРАВКА ЗА ПРИХОДИТЕ И РАЗХОДИТЕ ОТ ЛИХВИ			към 30.09.2009 г.	
ПОКАЗАТЕЛИ	СУМА (хил. лв.)			
	начислени	платени / получени		
<i>I. Приходи от лихви</i>				
1. Лихви по разплащателни и депозитни сметки				
2. Лихви по предоставени дългосрочни заеми				
3. Лихви по предоставени краткосрочни заеми				
4. Лихви по търговски вземания				
5. Други лихви				
<i>Обща сума на приходите от лихви (1 + 2 + 3 + 4 + 5) :</i>				
<i>II. Разходи за лихви</i>				
1. Лихви по краткосрочни заеми :				
в това число по :				
--- редовни заеми в левове				
--- просрочени заеми в левове				
--- редовни заеми във валута				
--- просрочени заеми във валута				
2. Лихви по дългосрочни заеми :				
в това число по :				
--- редовни заеми в левове				
--- просрочени заеми в левове				
--- редовни заеми във валута				
--- просрочени заеми във валута				
3. Лихви по дългове, свързани с дялово участие				
4. Лихви по неизплатени заплати в срок				
5. Лихви по държавни вземания				
6. Лихви по търговски задължения				
7. Други лихви				
<i>Обща сума на разходите за лихви (1 + 2 + 3 + 4 + 5 + 6 + 7) :</i>				

НЯМА --- > Елемент № 7 към С

СПРАВКА ЗА ИЗВЪНРЕДНИТЕ ПРИХОДИ И РАЗХОДИ			към 30.09.2009 г.	
Показатели	СУМА (хил. лв.)			
	начислени	платени		
<i>I. Извънредни приходи</i>				
1. Получени от застрахователни обещания				
2. Други				
<i>Обща сума на извънредните приходи:</i>				
<i>II. Извънредни разходи</i>				
1. Разходи от природни и други бедствия				
2. Разходи от принудително отчуждаване на активи				
3. Други				
<i>Обща сума на извънредните разходи:</i>				

Дата: 20.10.2009г.

Синдикат:
/Ив.Ив.Ив./

Съставител:

/В.Бонева/



МАНУЕЛА -АД-в несъстоятелност

Е И К

836144067

СПРАВКА ЗА ФИНАНСОВИТЕ РЕЗУЛТАТИ

към

30.09.2009 г.

(хил.лв.)

Показатели	Шифър	Сума
А. НЕРАЗПРЕДЕЛЕНА ПЕЧАЛБА		
<i>I. Неразпределена печалба към 01. 01.2009</i>		
<i>II. Увеличение на неразпределената печалба за сметка на:</i>		
1. Печалба от предходната година		29
2. Прилагане на препоръчит. подход за отразяване грешки		
3. Прехвърляне на преоценъчен резерв за отписани активи		
4. Други източници		
<i>Обща сума II :</i>		29
<i>III. Разпределение на печалбата от минали години :</i>		
1. За покриване на загуба от минали години		
2. За резерви		
3. За дивиденди		
в това число : --- за държавата		
4. Дарения		
5. Увеличаване на основния капитал		
6. За други цели		
7. Неразпределена печалба		
<i>Обща сума III :</i>		
<i>IV. Неразпределена печалба към 31. 03.2009</i>		29
Б. НЕПОКРИТА ЗАГУБА		
<i>I. Непокрита загуба към 31.03.2009</i>		(4698)
<i>II. Увеличение на загубата за сметка на :</i>		
1. Прехвърляне на загуба от предходната година		
2. Други		
<i>Обща сума II :</i>		
<i>III. Покриване на загуби от минали години за сметка на :</i>		
1. Неразпределена печалба от минали години		
2. Резерви		
3. Основен капитал		
<i>Обща сума III :</i>		
<i>IV. Непокрита загуба към 31. 03.2009</i>		(4698)
В. Финансов резултат от текущата година		
1. Печалба		54
2. Загуба		

Забележка: В Справката се оповестява разпределенето на печалбата от минали години (покриването на загуби от мин.години) без печалбата (загубата) от текущата година, посочена в раздел "Собствен капитал", група "Финансов резултат".


Дата: 20.10.2009

Съставител:

/В.Бонева/

Синдик:

/И.Б.Яковсв/



Справка за активите и пасивите по отсрочени данъци

ЗНТ № 9 към СС 1

МАНУЕЛА - АД - в несъстоятелност

Е И К

836144067

30.09.2009 г.

	НЯМА --->	X	(хил. лева)
Видове временни разлики, данъчни загуби и кредити	Размер на временната разлика, данъчната загуба или кредит	Актив по отсрочени данъци	Пасив по отсрочени данъци
1	2	3	4
I. В началото на годината			
<i>А. Намаляеми</i>			
1.			
2.			
3.			
<i>Общо А. /1+2+3+4/</i>			
<i>Б. Облагаеми</i>			
1.			
2.			
3.			
<i>Общо Б. /1+2+3+4/</i>			
<i>В. Данъчни загуби</i>			
<i>Г. Данъчни кредити</i>			
II. Изменения през годината (възникнали и признати през годината)			
<i>А. Намаляеми</i>			
1.			
2.			
3.			
<i>Общо А. /1+2+3+4/</i>			
<i>Б. Облагаеми</i>			
1.			
2.			
3.			
<i>Общо Б. /1+2+3+4/</i>			
<i>В. Данъчни загуби</i>			
<i>Г. Данъчни кредити</i>			
III. Корекции			
<i>А. Намаляеми</i>			
1.			
2.			
3.			
<i>Общо А. /1+2+3+4/</i>			
<i>Б. Облагаеми</i>			
1.			
2.			
3.			
<i>Общо Б. /1+2+3+4/</i>			
<i>В. Данъчни загуби</i>			
<i>Г. Данъчни кредити</i>			
IV. В края на годината			
<i>А. Намаляеми</i>			
1.			
2.			
3.			
<i>Общо А. /1+2+3+4/</i>			
<i>Б. Облагаеми</i>			
1.			
2.			
3.			
<i>Общо Б. /1+2+3+4/</i>			
<i>В. Данъчни загуби</i>			
<i>Г. Данъчни кредити</i>			

Дата: 20.10.09 Съставител: В.Бонева Синдик: Н.Вълков

В.Бонева

Н.Вълков

СЪСТАВИТЕЛ: В.БОНЕВА
СИНДИК: Н.ВЪЛКОВ