

Консолидиран отчет за доходите


Към 30.06.2009 г.

В хиляди лева

	Бележка	30.06.2009	30.06.2008
Приходи		45,966	57,739
Други приходи от дейността		57	24
Разходи за материали		(10,158)	(17,865)
Разходи за външни услуги		(20,553)	(14,465)
Разходи за персонала		(13,786)	(11,155)
Разходи за амортизации		(7,892)	(5,975)
Други оперативни разходи и кор.суми		8,517	(2,337)
Отчетна стойност на продадените активи		(4,562)	(2,395)
Изменение на запасите от продукция		12,089	5,764
Печалба от дейността		<u>9,678</u>	<u>9,335</u>
Дял от печалбата в асоциирани предприятия		652	789
Нетни финансови разходи		(3,700)	(4,632)
Печалба преди данъци		<u>6,630</u>	<u>5,492</u>
Разход за данъци			
Нетна Печалба/Загуба за годината		<u><u>6,630</u></u>	<u><u>5,492</u></u>
Относима за:			
Групата		6,569	5,380
Малцинствено участие		61	112
Общо нетна печалба:		<u>6,630</u>	<u>5,492</u>

Отчетът за доходите следва да се разглежда заедно с пояснителните бележки, представляващи неразделна част от финансовите отчети.

Николай Калоянов
 Председател на Съвета на директорите



Красимир Борилев
 Изпълнителен директор





Консолидиран отчет за промените в собствения капитал
Към 30 юни 2009

В хиляди лева

	Регистри- ран капитал	Резерви	Неразпре- делена печалба	За Малцинст Групата	вено участие	Общо Собствен капитал
Салдо към 1 януари 2008	15,000	4,065	27,625	46,690	6,801	53,491
Други изменения в капитала	-	(18)	1,052	1,034	-	1,034
Нетна печалба за 2008	-	-	3,064	3,064	(265)	2,799
Салдо към 31 декември 2008	<u>15,000</u>	<u>4,047</u>	<u>31,741</u>	<u>50,788</u>	<u>6,536</u>	<u>57,324</u>
Салдо към 1 януари 2009	15,000	4,047	31,741	50,788	6,536	57,324
Изплащане на записани вноски						
Увеличение на капитала						
Други изменения в капитала		16	606	622	752	1,374
Нетна печалба/загуба за 2009			6,569	6,569	61	6,630
Салдо към 30 юни 2009	<u>15,000</u>	<u>4,063</u>	<u>38,916</u>	<u>57,979</u>	<u>7,349</u>	<u>65,328</u>

Отчетът за промени в собствения капитал следва да се разглежда заедно с пояснителните бележки, представляващи неразделна част от финансовите отчети.

Николай Калоянов
 Председател на Съвета на директорите



Красимир Борилев
 Изпълнителен директор





Консолидиран баланс
Към 30 юни 2009

В хиляди лева

	Бележка	30.06.2009	31.12.2008
Активи			
Имоти, машини и оборудване	1	191,850	185,014
Нематериални активи		366	504
Инвестиционни имоти		3,359	4,073
Търговска репутация			4,694
Инвестиции в асоциирани предприятия	3	14,447	9,099
Инвестиции в други предприятия	4	41	34
Други дългосрочни вземания	5	16,829	6,386
Общо дълготрайни активи		226,892	209,804
Материални запаси	6	54,434	44,022
Търговски и други вземания	7	110,161	105,310
Пари и парични еквиваленти, фин. активи	8	2,574	4,392
Общо краткосрочни активи		167,169	153,724
Общо активи		394,061	363,528
Собствен капитал			
Акционерен капитал		15,000	15,000
Резерви		4,063	4,047
Финансов резултат		38,916	31,741
Общо собствен капитал на групата		57,979	50,788
Малцинствено участие		7,349	6,536
Общо собствен капитал		65,328	57,324
Пасиви			
Дългосрочни задължения към свързани лица			-
Кредити и лихвени заеми	9	197,146	172,810
Отсрочени данъци		20	98
Провизии			314
Други дългосрочни пасиви		339	18
Общо дългосрочни пасиви		197,505	173,240
Кредити и лихвени заеми, фин. институции		53,015	44,140
Отсрочени приходи		110	154
Търговски и други задължения	10	78,103	88,670
Общо краткосрочни пасиви		131,228	132,964
Общо капитал и пасиви		394,061	363,528

Николай Калоянов
 Председател на Съвета на директорите



Красимир Борилев
 Изпълнителен директор





Консолидиран отчет за паричния поток
Към 30.06.2009

В хиляди лева

Парични потоци от основна дейност	30.06.09	30.06.08
Постъпления от клиенти	28,394	83,610
Плащания към доставчици	(32,114)	(85,829)
Плащания, свързани с възнаграждения	(11,377)	(11,764)
Платени/възстановени данъци	1,105	(8,233)
Платени лихви	(1,588)	(410)
Други парични потоци	(3,490)	(9,248)
Нетен паричен поток от основна дейност	<u>(19,070)</u>	<u>(31,874)</u>
Парични потоци от инвестиционна дейност		
Покупка на дълготрайни активи	(15,239)	(2,266)
Продажба на дълготрайни активи		216
Други постъпления	168	78
Други плащания	(1,173)	(236)
Нетен паричен поток от инвестиц. дейност	<u>(16,244)</u>	<u>(2,208)</u>
Парични потоци от финансова дейност		
Постъпления от емитиране на ценни книжа		
Постъпления от заеми	72,877	103,238
Плащания по заеми	(33,890)	(65,338)
Плащания по лизингови договори	(2,485)	(1,394)
Платени лихви, такси и други	(2,906)	(3,077)
Други плащания	(100)	(209)
Нетен паричен поток от инвестиц. дейност	<u>33,496</u>	<u>33,220</u>
Нетни парични потоци	(1,818)	(862)
Парични средства в началото на годината	4,392	4,966
Парични средства в края на периода	2,574	4,104

Отчетът за паричния поток следва да се разглежда заедно с пояснителните бележки, представляващи част от финансовия отчет.

Николай Калоянов
 Председател на Съвета на директорите



Красимир Борилев
 Изпълнителен директор

