


ОТЧЕТ ЗА ДОХОДИТЕ на НИКРОМ ТРЪБНА МЕБЕЛ АД

	Бележки	30 юни 2009 BGN'000	30 юни 2008 BGN'000
ПРИХОДИ	3	<u>17 263</u>	<u>18 164</u>
РАЗХОДИ			
Разходи за материали	4	(11 822)	(11 383)
Разходи за външни услуги	5	(1 034)	(791)
Разходи за персонала	6	(2 053)	(1 952)
Разходи за амортизации		(762)	(646)
Други оперативни разходи	7	(90)	(86)
Изменение на запасите от продукцията и незавършено производство		(307)	(141)
Балансова стойност на продадени стоки		(361)	(2 106)
Оперативни разходи общо		<u>(16 429)</u>	<u>(17 105)</u>
Финансови приходи		40	92
Финансови разходи		(467)	(611)
Финансови разходи/приходи - нето	8	(427)	(519)
Печалба/загуба преди данъци		<u>407</u>	<u>540</u>
Разходи за данъци	23	<u>(41)</u>	<u>(54)</u>
Нетна печалба за годината		<u>366</u>	<u>486</u>
Доход на акция	BGN	0,38	0,50

Дата: 27.07.2009 година

Съставител: 
Юлия Петрова

Ръководител: 
Галин Генев

БАЛАНС на НИКРОМ ТРЪБНА МЕБЕЛ АД

	Бележки	30 юни 2009 BGN'000	30 юни 2008 BGN'000
АКТИВИ			
Нетекущи активи			
Имоти, машини и съоръжения	9	16 616	14 973
Нематериални активи	10	120	14
Общо нетекущи активи		16 736	14 987
Текущи активи			
Стоково - материални запаси	11	4 262	3 622
Търговски и други вземания	12	3 206	2 575
Вземания от свързани предприятия	13	5 071	5 171
Парични средства и парични еквиваленти	14	2 187	3 642
Общо текущи активи		14 726	15 010
ОБЩО АКТИВИ		31 462	29 997
СОБСТВЕН КАПИТАЛ И ПАСИВИ			
СОБСТВЕН КАПИТАЛ			
	15		
Основен акционерен капитал		973	973
Преоценъчен резерв		7 269	7 768
Резерви		868	868
Натрупани печалби		2 951	2 190
Общо собствен капитал		12 061	11 799
ПАСИВИ			
Нетекущи пасиви			
Кредити и лихвени заеми	16	12 424	12 700
Задължения по финансов лизинг	17	1 516	526
Отсрочени данъчни пасиви	23	781	812
Задължения към персонала при пенсиониране	18	58	58
Общо нетекущи пасиви		14 779	14 096
Текущи пасиви			
Кредити и лихвени заеми	19	293	305
Задължения по финансов лизинг	17	539	167
Търговски и други задължения	20	2 870	3 098
Задължение към свързани предприятия	21	422	119
Задължения към персонала	22	498	413
Общо текущи пасиви		4 622	4 102
ОБЩО СОБСТВЕН КАПИТАЛ И ПАСИВИ		31 462	29 997

Дата: 27.07.2009 година

Съставител:
Юлия Петрова


Ръководител:
Галин Генев

ОТЧЕТ ЗА ПРОМЕНИТЕ В СОБСТВЕНИЯ КАПИТАЛ на НИКРОМ ТРЪБНА МЕБЕЛ АД

	Бележки	Основен акционерен капитал BGN'000	Преоценъчен резерв BGN'000	Резерви BGN'000	Неразпределена печалба BGN'000	Общо собствен капитал BGN'000
Салдо към 1 януари 2009		973	7 269	868	2 877	11 987
Разпределение на печалба за дивиденди					(292)	(292)
Текуща печалба					366	366
Салдо към 30 юни 2009	15	973	7 269	868	2 951	12 061

Дата: 27.07.2009 година


Съставител: 
Юлия Петрова


Ръководител: 
Галин Генов

ОТЧЕТ ЗА ПАРИЧНИТЕ ПОТОЦИ на НИКРОМ ТРЪБНА МЕБЕЛ АД

	Бележки	30 юни 2009 BGN'000	30 юни 2008 BGN'000
Парични потоци от оперативна дейност			
Постъпления от клиенти		11 471	10 990
Плащания на доставчици		(9 988)	(10 407)
Парични плащания на персонала и за социално осигуряване		(1 943)	(1 859)
Курсови разлики		(10)	(1)
Платени/възстановени данъци (без данъци върху печалбата)		713	210
Платени данъци върху печалбата		(128)	(106)
Други постъпления/плащания, нето		(4)	32
Нетни парични потоци от оперативна дейност		111	(1 141)
Парични потоци от инвестиционна дейност			
Покупка на имоти, машини и съоръжения		(479)	(1 545)
Възстановени заеми от предприятия			261
Получени лихви по заеми от предприятия			140
Нетни парични потоци от инвестиционна дейност		(479)	(1 144)
Парични потоци от финансова дейност			
Платени задължения по финансов лизинг		(407)	(133)
Платени лихви и такси по инвестиционни заеми		(34)	(55)
Плащания по дългосрочни заеми		(140)	(140)
Платени лихви по облигационни заеми и такси		(383)	(500)
Плащания за дивиденди		(6)	
Нетни парични потоци от финансова дейност		(970)	(828)
Нетно намаление/увеличение на парични средства		(1 338)	(3 113)
Парични средства на 1 януари		3 525	6 755
Парични средства на 30 юни	14	2 187	3 642

Дата: 27.07.2009 година

Съставител: 
Юлия Петрова

Ръководител: 
Галиц Генев