

"Финанс Консултинг" ЕАД
 България, гр. София, ул."Княз Ал.Батенберг"№1
 Идентификационен номер:103765841

БАЛАНС към 30.06.2009 г.


АКТИВИ	Текущ период	Предходен период	ПАСИВИ	Текущ период	Предходен период
	Сума в хил.лв			Сума в хил.лв	
	1	2		1	2
А. НЕТЕКУЩИ АКТИВИ			А. СОБСТВЕН КАПИТАЛ		
I. Имоти, машини, съоръжения и оборудване			I. Основен капитал		
1. Транспортни средства	1	1	Записан и внесен капитал т.ч.:	700	700
2. Стопански инвентар	5	5	обикновенни акции	700	700
7. Разходи за придобиване и	6	6	Общо за група I:	700	700
3. Други	2	4	II. Резерви		
Общо за група I:	14	16	I. Целеви резерви, в т.ч.:	70	70
II. Инвестиционни имоти	7273	10666	общи резерви	70	70
Общо за група II:	7273	10666	Общо за група II:	70	70
III. Нематериални активи			III. Финансов резултат		
1. Програмни продукти	4	5	1. Натрупана печалба (загуба) в т.ч.:		
Общо за група III:	4	5	неразпределена печалба	3797	3236
IV. Финансови активи			непокрита загуба		
1. Инвестиции в:			2. Текуща печалба	18624	561
дъщерни предприятия			Общо за група III:	22421	3797
Общо за група IV:	0	0	ОБЩО ЗА РАЗДЕЛ "А" :	23191	4567
V. Търговски и други вземания			Б. НЕТЕКУЩИ ПАСИВИ		
1. Вземания от свързани предприятия			1. Задължения към свързани предприятия	4331	4332
2. Вземания по търговски заеми	1659	2482	2. Задължения по получени търговски заеми	859	1088
3. Други	38618	44247	3. Задължения по облигационни заеми	10268	13691
Общо за група V:	40277	46729	4. Банков заем	2692	3400
ОБЩО ЗА РАЗДЕЛ "А"	47568	57416	5. Други	4750	4750
Б. ТЕКУЩИ АКТИВИ			Общо за група I:	22900	27261
I. Материални запаси			ОБЩО ЗА РАЗДЕЛ "Б":	22900	27261
1. Стоки	4158	4160	В. ТЕКУЩИ ПАСИВИ		
Общо за група I:	4158	4160	II. Търговски и други задължения		

II. Търговски и други вземания			1. Текуща част от нетекущите задължения		579
1. Вземания от свързани предприятия			2. Текущи задължения, в т.ч.:	23050	40776
2. Вземания от клиенти и доставчици	2044	1355	задължения по получени търговски заеми	2442	360
3. Предоставени аванси	330	256	задължения към доставчици и клиенти	20122	24446
4. Вземания по предоставени търговски заеми	13590	2094	получени аванси	402	15889
5. Данъци за възстановяване	4	1	задължения към персонала	12	11
6. Други	674	272	задължения към осигурителни	2	1
Общо за група II:	16642	3978	данъчни задължения	70	69
III. Финансови активи			3 Други	7272	1263
1. Финансови активи, държани други	7597	8371	4. Провизии		
Общо за група III:	7597	8371	Общо за група I+II:	30322	42618
IV. Парични средства и			ОБЩО ЗА РАЗДЕЛ "В":	30322	42618
1. Парични средства в брой	378	275			
2. Парични средства в		143			
Общо за група IV:	378	418			
V. Разходи за бъдещи периоди	70	103			
ОБЩО ЗА РАЗДЕЛ "Б"	28845	17030			
ОБЩО АКТИВИ (А + Б):	76413	74446	СОБСТВЕН КАПИТАЛ, МАЛЦИНСТВЕНО УЧАСТИЕ И ПАСИВИ (А+Б+В):	76413	74446


Дата на съставяне:

29.07.2009

Съставител:



Ръководител:



"Финанс Консултинг" ЕАД
 България, гр. София, ул."Княз Ал.Батенберг"№1
 Идентификационен номер:103765841

ОТЧЕТ ЗА ДОХОДА
 към 30.06.2009 г.

(в хил. лв.)


РАЗХОДИ	Текущ период	Предходен период	ПРИХОДИ	Текущ период	Предходен период
	1	2		1	2
А. Разходи за дейността			А. Приходи от дейността		
<i>I. Разходи по икономически елементи</i>			<i>I. Нетни приходи от продажби на:</i>		
1. Разходи за материали	20	34	1. Услуги	144	245
2. Разходи за външни услуги	309	853	2. Други	19591	2902
3. Разходи за амортизации	181	239	Общо за група I:	19735	3147
4. Разходи за възнаграждения	24	14	II. Финансови приходи		
5. Разходи за осигуровки	4	3	1. Приходи от лихви	2272	
6. Балансова стойност на продадени активи (без продукция)	3344		2. Положителни разлики от операции с финансови активи и инструменти		
8. Други, в т.ч.:	187	48	3. Положителни разлики от промени на валутни курсове		
Общо за група I:	4 069	1 191	3. Други	1217	77
II. Финансови разходи			Общо за група II:	3489	77
1. Разходи за лихви	525	626	Б. Общо приходи от дейността :	23224	3224
2. Отрицателни разлики от операции с финансови активи и инструменти			В. Загуба от дейността	0	0
3. Отрицателни разлики от промяна на валутни курсове			Г. Общо приходи	23 224	3 224
4. Други	6	20	Д. Загуба преди облагане с данъци	0	0
Общо за група II:	531	646	Е. Загуба след облагане с данъци	0	0
Б. Общо разходи за дейността (I + II)	4 600	1 837			
В. Печалба от дейността	18 624	1 387	Ж. Нетна загуба за периода	0	0
Г. Общо разходи	4 600	1 837			
Д. Печалба преди облагане с данъци	18 624	1 387			
V. Разходи за данъци					
Е. Печалба след облагане с данъци	18 624	1 387			
Всичко (Г+ V + Е):	23 224	3 224	Всичко :	23 224	3 224

Дата на съставяне:

29.07.2009

САТЕЛИТ ЕАД
 Счетоводна къща
 Съставител:

Ръководител:




"Финанс Консултинг" ЕАД
 България, гр. София, ул. "Княз Ал. Батенберг" №1
 Идентификационен номер: 103765841

О т ч е т
 за паричните потоци по прекия метод
 към 30.06.2009г.

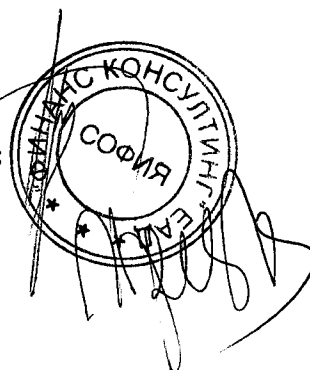
Мярка: Хил. лв.

Наименование на паричните потоци	Текущ период			Предходен период		
	постъпления	плащания	нетен поток	постъпления	плащания	нетен поток
а	1	2	3	4	5	6
А. ПАРИЧНИ ПОТОЦИ ОТ ОСНОВНА ДЕЙНОСТ						
1. Паричните потоци, свързани с търговски контрагенти	2215	5208	(2 993)	6455	13386	(6 931)
2. Паричните потоци, свързани с краткосрочни финансови активи, държани за търгов. цели		179	(179)	1935	2749	(814)
2. Паричните потоци, свързани с възнаграждения		165	(165)	0	398	(398)
3. Платени и възстановени данъци върху печалбата		96	(96)	290	230	60
4. Други парични потоци от основна дейност	8866	551	8 315	14169	1496	12 673
Всичко парични потоци от осн. дейност (А)	11081	6199	4 882	22849	18259	4 590
Б. ПАРИЧНИ ПОТОЦИ ОТ ИНВЕСТ. ДЕЙНОСТ						
1. Паричните потоци, свързани с дълготрайни активи	3950	127	3 823		2	(2)
2. Парични потоци от бизнескомбинации - придобивания						-
Вс. парични потоци от инвест. дейност (Б)	3950	127	3 823	0	2	(2)
В. ПАРИЧНИ ПОТОЦИ ОТ ФИНАНС. ДЕЙНОСТ						
1. Парични потоци от допълнителни вноски и връщането им на собствениците				0		-
2. Парични потоци, свързани с получени или предоставени заеми	15705	23495	(7 790)	8943	11381	(2 438)
3. Паричните потоци, свързани с лихви, комисиони, дивиденди и други подобни	115	1064	(949)	4	1751	(1 747)
4. Паричните потоци от положителни и отрицателни валутни курсови разлики			-		37	(37)
7. Други парични потоци от финанс. дейност		6	(6)	0	0	-
Вс. парични потоци от финанс. дейност (В)	15820	24565	(8 745)	8947	13169	(4 222)
Г. Изменения на паричните средства през периода (А + Б + В)	30851	30891	(40)			366
Д. Парични средства в началото на периода			418			52
Е. Парични средства в края на периода			378			418

Дата на съставяне: 29.07.2009



Ръководител:




"Финанс Консултинг" ЕАД
 България, гр. София, ул. "Княз Ал. Батенберг" №1
 Идентификационен номер: 103765841

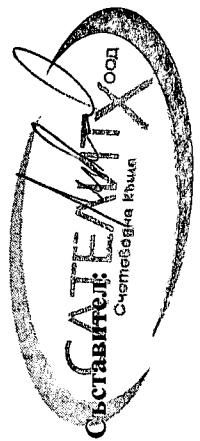
О т ч е т
 за собствения капитал
 към 30.06.2009 г.

Мярка: Хил. лв.

П О К А З А Т Е Л И	Основен капитал	Р е з е р в и						Финансов резултат		Общо собствен капитал
		Премии от емисия	Резерв от последващи оценки	Целеви резерви		Други	Печалба	Загуба		
				Общи	Специални					
а	1	2	3	4	5	6	7	8	10	
Салдо в началото на отчетния период	700				70			3797		4567
1. Изменение за сметка на собствениците в т.ч. - увеличение - намаление										0
2. Финансов резултат за текущия период								18624		18624
3. Разпределение на печалба										0
4. Покриване на загуба										0
5. Последващи оценки на дълг. мат. активи в т.ч. - увеличение - намаление										
6. Последващи оценки на фин. активи и инструменти в т.ч. - увеличение - намаление										
7. Промени в счетоводната политика, грешки и др.										
8. Други изменения в собствения капитал										
Салдо към края на отчетния период	700				70			22421	0	23191



Ръководител:



29-Юли-2009