

"САФ МАГЕЛАН" АД

ФИНАНСОВ ОТЧЕТ

ПО МСС


30 юни 2009 г.


ОТЧЕТ ЗА ВСЕОБХВАТНИЯ ДОХОД

За периода 01.01.2009г. до 30.06.2009г.

в хиляди лева

	Бележки	30.06.2009 г.	30.06.2008 г.
Приходи от продажби	1	28085	19341
Други приходи	2	118	
Отчетна ст/ст на продадени стоки	3	(26,383)	(17,481)
Разходи за материали	4	(246)	(155)
Разходи за външни услуги	5	(329)	(201)
Разходи за амортизации	6	(490)	(420)
Разходи за персонала	7	(376)	(194)
Други разходи	8	(273)	(31)
Финансови приходи/разходи	9	(36)	(290)
Печалба преди облагане с данъци	10	70	569
Разходи за данъци	11	7	57
Печалба за периода от продължаваща дейност	12	63	512
Нетна печалба за периода	13	63	512
Общ всеобхватен доход за периода	14	63	512
Доход на акция		0.04	0.30

Съставител: 
/ Ст. Атанасова /

Изп. Директор: 
/ Г. Георгиев /

САФ МАГЕЛАН АД
СОФИЯ
SAF MAGELLAN P.C.
SOFIA


Приложенията са неразделна част от тези финансови отчети.


ОТЧЕТ ЗА ФИНАНСОВОТО СЪСТОЯНИЕ

За периода 01.01.2009г. до 30.06.2009г.

В хиляди лева

АКТИВИ	Бележки	30.06.2009 г.	31.12.2008
Нетекущи активи			
Имоти, машини и оборудване	15	7204	7005
Права върху собственост	16	38	50
Инвестиции в дъщерни предприятия	17	600	600
Общо нетекущи активи		7842	7655
Материални запаси	18	10983	7661
Търговски и други вземания	19	2366	5690
Финансови активи	20	110	
Парични средства	21	142	290
Общо текущи активи		13601	13641
ОБЩО АКТИВИ		21443	21296
КАПИТАЛ И ПАСИВИ			
Акционерен капитал	22	1716	1716
Резерви	23	5237	4825
Акумулирани печалби	24	78	427
Общо капитал и резерви		7031	6968
Нетекущи пасиви			
Търговски и други задължения	24	5038	6020
Общо нетекущи пасиви		5038	6020
Текущи пасиви			
Търговски и други задължения	25	9374	8308
Данък в/у печалбата			
Общо текущи пасиви		9374	8308
ОБЩО КАПИТАЛ И ПАСИВИ		21443	21296

Съставител: 
/ Ст. Атанасова /

Изп. Директор: 
/ Г. Георгиев /

Приложенията са неразделна част от тези финансови отчети.


САФ МАГЕЛАН АД
СОФИЯ
SAF MAGELLAN Pfc.
SOFIA

ОТЧЕТ ЗА ПАРИЧНИТЕ ПОТОЦИ

За периода 01.01.2009г. до 30.06.2009г.

В хиляди лева

	30.06.2009 г.	30.06.2008
Основна дейност		
Постъпления от клиенти	39536	28497
Плащания на доставчици	(37,925)	(26,481)
Плащания свързани с възнаграждения	(335)	(183)
Платени/възстановени данъци	(26)	(133)
Платен корпоративен данък		(364)
Други	18	1
Получени лихви		
Курсови разлики	6	(9)
Нетни парични потоци от основна д/ст	1274	1,328
Инвестиционна дейност		0
Покупка на ДМА	(13)	0
Покупка на инвестиции	(110)	
Постъпления от продажба на инвестиции		0
Получени лихви по предоставени заеми		0
Нетни парични потоци от инвестиционна д/ст	(123)	0
Финансова дейност		
Постъпления от заеми		1542
Платени заеми	(290)	(1,792)
Платени задължения по лизинг	(612)	(649)
Платени лихви	(38)	(44)
Изплатени дивиденди	(378)	(38)
Други постъпления/платения	(21)	-27
Нетни парични потоци от финансова д/ст	(1,339)	(1,008)
Нетно увеличение/намаление на паричните средства	(148)	320
Парични средства към 01 януари	290	515
Парични средства към 30 юни	142	835

Съставител: 
/ Ст. Атанасова /

Изп. Директор: 
/ Г. Георгиев /

Приложенията са неразделна част от тези финансови отчети.


ОТЧЕТ ЗА ПРОМЕНИТЕ В КАПИТАЛА

За периода 01.01.2009г. до 30.06.2009г.

В хиляди лева

	Основен капитал	Премии от емисии (премиен резерв)	Резерви	Акумулирани печалби	Общо собсвен капитал
Салдо в началото на отчетния период	1716	1433	3392	427	6968
Коригирано салдо в началото на отчетния период	1716	1433	3392	427	6968
Общ всеобщ доход за периода				63	63
Разпределение на печалбата			412	(412)	0
Салдо в края на отчетния период	1716	1433	3804	78	7 031
Собствен капитал към края на отчетния период	1716	1433	3804	78	7 031

Съставител:
/ Ст. Атанасова /



Изп. Директор:
/ Г. Георгиев /



САФ МАГЕЛАН АД
СОФИЯ
SAF MAGELLAN Pfc.
SOFIA

Приложенията са неразделна част от тези финансови отчети.