


БАЛАНС
на "ФОНД ЗА ЗЕМЕДЕЛСКА ЗЕМЯ МЕЛ ИНВЕСТ" АД СИЦ гр.СОФИЯ
към 30.06.2009г.

	Приложение	30.06.2009г.	31.12.2008г.
		хиляди лева	хиляди лева
АКТИВИ			
НЕТЕКУЩИ АКТИВИ			
Инвестиционни имоти	1	23506	25500
		23506	25500
ТЕКУЩИ АКТИВИ			
Текущи търговски и други вземания	2	8014	181
Пари и парични еквиваленти	3	1294	7877
		9308	8058
ОБЩО АКТИВИ		32814	33558
КАПИТАЛ И ПАСИВИ			
КАПИТАЛ И РЕЗЕРВИ			
Регистриран капитал	4	27962	27962
Резерви	5	5388	3382
Натрупана печалба/загуба за минали години		0	0
Финансов резултат за текущата година		-594	2006
		32756	33350
ТЕКУЩИ ПАСИВИ			
Търговски задължения	6	25	199
Други текущи задължения	7	33	9
		58	208
ОБЩО КАПИТАЛ И ПАСИВИ		32814	33558

Дата: 17.07.2009г.

Съставил: 
F. Иванова

Ръководители:



 С. Боянова
 П. Иванова

ОТЧЕТ
за доходите
на "ФОНД ЗА ЗЕМЕДЕЛСКА ЗЕМЯ МЕЛ ИНВЕСТ" АДСИЦ гр.СОФИЯ
за периода 01.01 - 30.06.2009г

НАИМЕНОВАНИЕ НА ПРИХОДИТЕ И РАЗХОДИТЕ	Приложение	30.06.2009г. хиляди лева	30.06.2008г. хиляди лева
Нетни приходи от дейността	8	1919	5
Разходи по икономически елементи			
Разходи за външни услуги		(526)	(301)
Разходи за възнаграждения		(54)	(29)
Разходи за осигуровки		(5)	(2)
Други разходи		(7)	(22)
Разходи за придобиване на ДМА		0	3
Балансова ст/ст на продадените ДМА		(2 042)	0
Печалба (загуба) от дейността		(715)	(346)
Финансови приходи (разходи), нетно	9	121	(254)
Печалба (загуба) преди облагане с данъци		(594)	(600)
Разходи (приходи) за данъци върху печалбата			0
Нетна печалба (загуба) за периода		(594)	(600)

Дата: 17.07.2009г.

Съставил 
Е. Иванова /

Ръководил  /



ОТЧЕТ
за паричните потоци по прекия метод
на "ФОНД ЗА ЗЕМЕДЕЛСКА ЗЕМЯ МЕЛ ИНВЕСТ" АД СИЦ гр.СОФИЯ
за периода от 01.01 - 30.06.2009г.

	30.06.2009г.	30.06.2008г.
	хиляди лева	хиляди лева
А. Парични потоци от оперативната дейност		
Парични постъпления от клиенти	80	23
Парични плащания на доставчици	-665	-329
Парични плащания на и от името на персонала	-45	-35
Други постъпления/плащания	-59	-7
Нетен паричен поток от оперативна дейност (А)	-689	-348
Б. Парични потоци от инвестиционна дейност		
Парични плащания за придобиване на имоти, машини и съоръжения, нематериални и други дългосрочни активи	-7935	-5595
Постъпления от продажба на дълготрайни активи	1916	
Други постъпления/плащания от инвестиц. дейност	2	0
Нетен паричен поток от инвестиционна дейност (Б)	-6017	-5595
В. Парични потоци от финансова дейност		
Парични постъпления от смитиране на акции и други капиталови инструменти	0	15310
Парични постъпления от заеми, кредити, полици, ипотези и други краткосрочни или дългосрочни заемни средства	0	0
Парични погасявания на получени в заем средства	0	0
Парични потоци , свързани с лихви, комисионни и други подобни	0	77
Други парични потоци от финансова дейност	123	-326
Нетен паричен поток от финансова дейност (В)	123	15061
Г. Изменения на паричните средства през периода (А+Б+В)	-6583	9118
Д. Парични средства в началото на периода	7877	5438
Е. Парични средства в края на периода	1294	14556

Дата: 17.07.2009г.


Съставил

/ Е. Иванова/

Ръководител

/ С. Боярова/

/ Г. Люкчева/



ОТЧЕТ
за изменението в собственния капитал за годината
на "ФОНД ЗА ЗЕМЕДЕЛСКА ЗЕМЯ МЕЛ ИНВЕСТ" АД СИЦ гр.СОФИЯ
за периода от 01.01 - 30.06.2009г.


(хил. лв.)

Наименование на паричните потоци	Регистриран капитал	Премиен резерв	Общи резерви	Нагрупава печалба	Нагрупава загуба	Общо
Баланс към 31 Декември 2007г.	14 044	722	96	1 173	0	16 035
Изменение за сметка на собствените	13 918	1 391	0	0	0	15 309
Разпределение на печалбата	0	0	1 173	-1 173	0	0
Финансов резултат за текущия период	0	0	0	2 006	0	2 006
Баланс към 31 Декември 2008г.	27 962	2 113	1 269	2 006	0	33 350
Изменение за сметка на собствените	0	0	0	0	0	0
Разпределение на печалбата	0	0	2 006	-2 006	0	0
Финансов резултат за текущия период	0	0	0	0	-594	-594
Баланс към 30 Юни 2009г.	27 962	2 113	3 275	0	-594	32 756

Дата: 17.07.2009г.

Съставил

Е. Иванова



Ръководители