

Неконсолидиран отчет за пълните доходи за шестмесечния период, приключващ на 30 юни 2009 г.


		<i>в хил. лв.</i>	
	Бележки	Шестмесечен период, приключващ на 30 юни 2009 г.	Шестмесечен период, приключващ на 30 юни 2008 г.
Приходи от лихви		171,146	161,452
Разходи за лихви		(116,331)	(84,314)
Нетен лихвен доход	6	54,815	77,138
Приходи от такси и комисиони		28,036	33,039
Разходи за такси и комисиони		(3,533)	(4,096)
Нетен доход от такси и комисиони	7	24,503	28,943
Нетни приходи/(разходи) от търговски операции	8	3,419	(308)
Други нетни оперативни разходи	9	(148)	(2,443)
ОБЩО ПРИХОДИ ОТ БАНКОВИ ОПЕРАЦИИ		82,589	103,330
Административни разходи	10	(66,538)	(68,447)
Обезценка	11	3,747	(6,075)
Други приходи/(разходи), нетно		2,196	(1,884)
ПЕЧАЛБА ПРЕДИ ДАНЪЧНО ОБЛАГАНЕ		21,994	26,924
Разходи за данъци	12	(2,909)	(2,734)
НЕТНА ПЕЧАЛБА		19,085	24,190
Други пълни доходи за периода			
Преоценъчен резерв на инвестициите на разположение за продажба		7,074	(151)
Общо други пълни доходи		7,074	(151)
ОБЩО ПЪЛНИ ДОХОДИ		26,159	24,039
Основни доходи на акция и доходи на акция с намалена стойност (в лв.)	13	0.17	0.22

Отчетът за пълните доходи следва да се разглежда заедно с бележките, представляващи неразделна част от финансовите отчети, представени на страници от 5 до 49.

Гилбърт МакКол
Съдружник
КПМГ България ООД



Маргарита Голева
Регистриран одитор



Неконсолидиран отчет за финансовото състояние към 30 юни 2009 г.

в хил. лв.

	Бележки	30 юни 2009 г.	31 декември 2008 г.
АКТИВИ			
Парични средства и вземания от централни банки	14	506,603	745,083
Финансови активи за търгуване	15	27,071	9,681
Инвестиции на разположение за продажба	16	389,977	311,544
Финансови активи държани до падеж	17	30,161	60,393
Вземания от банки и финансови институции	18	21,920	10,168
Вземания от клиенти	19	3,024,570	2,945,516
Имоти и оборудване	20	144,817	149,010
Нематериални активи	21	4,658	5,164
Други активи	23	30,040	19,575
ОБЩО АКТИВИ		4,179,817	4,256,134
ПАСИВИ И СОБСТВЕН КАПИТАЛ			
Задължения към банки	24	30,508	53,415
Задължения към други клиенти	25	3,174,889	3,179,321
Други привлечени средства	26	411,479	490,398
Подчинен срочен дълг	27	57,069	53,852
Дългово капиталов инструмент	28	101,607	100,474
Пасиви по отсрочени данъци	22	1,806	1,681
Други пасиви	29	5,830	6,523
ОБЩО ПАСИВИ		3,783,188	3,885,664
Акционерен капитал	31	110,000	110,000
Премии от емисии на акции	31	97,000	97,000
Законови резерви	31	39,861	39,861
Преоценъчен резерв на инвестициите на разположение за продажба	31	607	(6,467)
Неразпределени печалби	31	149,161	130,076
ОБЩО СОБСТВЕН КАПИТАЛ		396,629	370,470
ОБЩО ПАСИВИ И СОБСТВЕН КАПИТАЛ		4,179,817	4,256,134

Отчетът за финансовото състояние следва да се разглежда заедно с бележките, представляващи неразделна част от финансовите отчети, представени на страници от 5 до 49.

Гилбърт МакКол
Съдружник
КПМГ България ООД



Мargarита Голева
Регистриран одитор



Неконсолидиран отчет за паричните потоци за шестмесечния период, приключващ на 30 юни 2009 г.


	<i>в хил. лв.</i>	
	Шестмесечен период, приключващ на 30 юни 2009 г.	Шестмесечен период, приключващ на 30 юни 2008 г.
Нетен паричен поток от основна дейност		
Нетна печалба	19,085	24,190
Корекции за непарични операции		
Обезценка	(3,747)	6,075
Амортизация на материални и нематериални дълготрайни активи	9,204	7,548
Текущо начислени данъци	2,909	2,734
(Печалби)/загуби от продажба и отписване на материални и нематериални дълготрайни активи, нетно	(5,971)	149
	21,480	40,696
Промени в активите, участващи в основната дейност		
(Увеличение)/намаление на финансовите активи за търгуване	(17,390)	2,202
(Увеличение)/намаление на инвестициите на разположение за продажба	(71,359)	51,149
(Увеличение) на вземания от банки и финансови институции	(18,636)	(509)
(Увеличение) на вземания от клиенти	(75,307)	(25,422)
(Увеличение) на други активи	(10,465)	(13,641)
	(193,157)	13,779
Промени в пасивите, участващи в основната дейност		
Увеличение/(намаление) на задължения към банки	(22,907)	14,582
(Намаление) на задължения към други клиенти	(4,432)	(451,970)
Нетно (намаление) на други пасиви	(1,978)	(1,191)
	(29,317)	(438,579)
Платени данъци	(1,499)	(2,873)
НЕТЕН ПАРИЧЕН ПОТОК ОТ ОСНОВНА ДЕЙНОСТ	(202,493)	(386,977)
Паричен поток от инвестиционна дейност		
(Придобиване) на дълготрайни материални и нематериални активи	(5,914)	(26,830)
Продажби на дълготрайни материални и нематериални активи	7,380	43
Намаление на инвестиции	30,232	35,883
НЕТЕН ПАРИЧЕН ПОТОК ОТ ИНВЕСТИЦИОННА ДЕЙНОСТ	31,698	9,096
Финансиране		
Увеличение/(намаление) на други заемни средства	(74,569)	279,223
НЕТЕН ПАРИЧЕН ПОТОК ОТ ФИНАНСИРАНЕ	(74,569)	279,223
НЕТНО (НАМАЛЕНИЕ) НА ПАРИЧНИТЕ СРЕДСТВА	(245,364)	(98,658)
ПАРИЧНИ СРЕДСТВА В НАЧАЛОТО НА ПЕРИОДА	755,057	797,667
ПАРИЧНИ СРЕДСТВА В КРАЯ НА ПЕРИОДА (виж бележка 33)	509,693	699,009

Отчетът за паричните потоци следва да се разглежда заедно с бележките, представляващи неразделна част от финансовите отчети, представени на страници от 5 до 49.

Гилбърт МакКол
Съдружник
КПМГ България ООД



Маргарита Голева
Регистриран одитор





Неконсолидиран отчет за промените в собствения капитал за шестмесечния период,
приключващ на 30 юни 2009 г.


в хил. лв.


	Акционерен капитал	Премии от емисии	Неразпре- делени печалби	Преоценъчен резерв	Законови резерви	Общо
Салдо към 1 януари 2008 г.	110,000	97,000	79,145	(350)	39,861	325,656
Преоценъчен резерв на инвестициите на разположение за продажба	-	-	-	(151)	-	(151)
Нетна печалба за шестмесечния период, приключващ на 30 юни 2008 г.	-	-	24,190	-	-	24,190
Салдо към 30 юни 2008 г.	110,000	97,000	103,335	(501)	39,861	349,695
Салдо към 1 януари 2009 г.	110,000	97,000	130,076	(6,467)	39,861	370,470
Преоценъчен резерв на инвестициите на разположение за продажба	-	-	-	7,074	-	7,074
Нетна печалба за шестмесечния период, приключващ на 30 юни 2009 г.	-	-	19,085	-	-	19,085
Салдо към 30 юни 2009 г.	110,000	97,000	149,161	607	39,861	396,629


Отчетът за промените в собствения капитал следва да се разглежда заедно с бележките, представляващи неразделна част от финансовите отчети, представени на страници от 5 до 49. Финансовите отчети са одобрени от Управителния съвет на 28 септември 2009 година и подписани от негово име от:



Матю Матеев
Председател на УС и Изпълнителен
Директор


Евгени Луканов
Изпълнителен Директор


Йордан Скорчев
Изпълнителен Директор


Мая Георгиева
Изпълнителен Директор


Радослав Миленков
Директор на Дирекция
„Финансово-счетоводна“


Гилбърт МакКол
Съдружник
КПМГ България ООД


Мargarита Голева
Регистриран одитор

