

**СЧЕТОВОДЕН БАЛАНС**  
**на "ТРАКИЙСКИ ПАМУК" АД - Стара Загора**  
**към 30 юни 2009 год.**


Раздели, групи, статии	Приложение №	31.03.2009 г.	31.03.2008 г.
		хил. лв.	хил. лв.
<b>АКТИВИ</b>			
<b>Нетекущи активи</b>			
Имоти, машини, съоръжения и оборудване	3,1	583	589
Инвестиции в асоциирани предприятия	3,2	1	1
<b>Всичко нетекущи активи</b>		<b>584</b>	<b>590</b>
<b>Текущи активи</b>			
Стоково-материални запаси	3,3	113	112
Търговски и други вземания	3,4	1458	1426
Пари и парични еквиваленти	3,5	62	90
Разходи за бъдещи периоди		0	1
<b>Всичко текущи активи</b>		<b>1633</b>	<b>1629</b>
<b>Общо активи</b>		<b>2217</b>	<b>2219</b>
<b>КАПИТАЛ И ПАСИВИ</b>			
<b>Капитал и резерви</b>			
Регистриран капитал		267	267
Резерви	3,6	1925	1687
Натрупана печалба (загуба)	3,7	0	(244)
Финансов резултат за отчетната година		(3)	482
<b>Всичко капитал и резерви</b>		<b>2189</b>	<b>2192</b>
<b>Нетекущи пасиви</b>			
<b>Всичко нетекущи пасиви</b>		<b>0</b>	<b>0</b>
<b>Текущи пасиви</b>			
Търговски и други задължения	3,8	25	21
Краткосрочни заеми	3,9	0	0
Данъчни задължения	3,10	3	6
<b>Всичко текущи пасиви</b>		<b>28</b>	<b>27</b>
<b>Общо капитал и пасиви</b>		<b>2217</b>	<b>2219</b>
<b>Условни активи и пасиви</b>		<b>0</b>	<b>0</b>

15 юли 2009 г.

Съставител:




Изп. директор:




**ОТЧЕТ ЗА ДОХОДИТЕ**  
на "ТРАКИЙСКИ ПАМУК" АД - Стара Загора  
за периода януари - юни 2009 год.

ХИЛ. ЛВ


Елементи	Приложение №	текуща година	предходна година
Приходи от продажби	4,1	4	9
Други приходи	4,2	75	987
<b>Общо приходи от дейността</b>		<b>79</b>	<b>996</b>
Промени в наличностите на продукцията и незавършено производство		3	2
Разходи за суровини, материали, консумативи		(12)	(22)
Разходи за персонала		(54)	(50)
Разходи за амортизации		(4)	(185)
Други разходи за дейността		(25)	(107)
<b>Общо разходи за дейността</b>	4,3	<b>(92)</b>	<b>(362)</b>
Балансова стойност на продадените активи	4,4	(1)	(160)
<b>Печалба/загуба от дейността</b>		<b>(14)</b>	<b>474</b>
Финансови приходи/разходи (нето)	4,5	11	5
<b>Печалба/загуба преди данъчно облагане</b>		<b>(3)</b>	<b>479</b>
Данък върху печалбата		0	0
Разход /(икономия) на отсрочени корпоративни данъци върху печалбата		0	0
<b>Печалба/загуба след облагане с данъци</b>		<b>(3)</b>	<b>479</b>
<b>Нетна печалба/загуба за периода</b>		<b>(3)</b>	<b>479</b>

15 юли 2009 г.

Съставител:

Изп. директор:



**ОТЧЕТ ЗА ПАРИЧНИТЕ ПОТОЦИ** по прекия метод  
на "ТРАКИЙСКИ ПАМУК" АД - Стара Загора  
за периода януари - юни 2009 год.

(в хил. лв.)


<b>ПАРИЧНИ ПОТОЦИ</b>	<b>Текущ период</b>	<b>Предходен период</b>
<b>А. Парични потоци от оперативна дейност</b>		
1. Постъпления от клиенти	147	120
2. Плащания на доставчици	( 83)	( 150)
3. Плащания, свързани с възнаграждения	( 47)	( 28)
4. Курсови разлики	0	0
5. Други постъпления /плащания от оперативна дейност	( 36)	( 167)
<b>Нетен паричен поток от оперативна дейност (А):</b>	<b>( 19)</b>	<b>( 225)</b>
<b>Б. Парични потоци от инвестиционна дейност</b>		
1. Покупка на дълготрайни активи		
2. Постъпления от продажба на дълготрайни активи	2	697
3. Получени дивиденди от инвестиции		
<b>Нетен поток от инвестиционна дейност (Б):</b>	<b>2</b>	<b>697</b>
<b>В. Парични потоци от финансова дейност</b>		
1. Постъпления от заеми		
2. Платени заеми	0	0
3. Платени лихви, такси, комисиони по заеми.		0
4. Други постъпления/ плащания от финансова дейност	( 11)	( 495)
<b>Нетен паричен поток от финансова дейност (В):</b>	<b>( 11)</b>	<b>( 495)</b>
<b>Г. Изменения на паричните средства през периода (А+Б+В):</b>	<b>-28</b>	<b>-23</b>
<b>Д. Парични средства в началото на периода</b>	<b>90</b>	<b>205</b>
<b>Е. Парични средства в края на периода, в т.ч.:</b>	<b>62</b>	<b>182</b>
наличност в касата и по банкови сметки	62	182

15 юли 2009 г.

Съставител:




Изп. директор:




**ОТЧЕТ ЗА ПРОМЕНИТЕ В СОБСТВЕНИЯ КАПИТАЛ**  
**на "ТРАКИЙСКИ ПАМУК" АД - Стара Загора**  
**за периода януари - юни 2009 год.**

ПОКАЗАТЕЛИ	Резерви				Финансов резултат		
	Основен капитал	Резерв от последващи оценки на активи и пасиви	Целеви резерви	Общо собствен капитал	печалба	загуба	Общо собствен капитал
<i>Салдо в началото на отчетния период</i>	267	56	1 566	65	487	( 249)	2 192
Финансов резултат за текущия период				( 3)			( 3)
Покриване на загуба							0
Други изменения в собственния капитал		0	238		( 484)	249	0
<i>Салдо към края на отчетния период</i>	267	56	1 804	65	( 3)	0	2 189
<i>Преизчислен собствен капитал към края на отчетния период</i>	267	56	1 804	65	( 3)	0	2 189

15 юли 2009 г.

СЪСТАВИЛ:




ИЗП. ДИРЕКТОР:

