

СЧЕТОВОДЕН БАЛАНС

Име на отчиташото се предприятие:

Вид на отчета: консолидиран /неконсолидир./:

Отчетен период:

"Прайм Пропърти БГ" АД СИЦ

неконсолидиран

към 30 юни 2009 г.

ВЖК по БУДСТАТ

13148642

РГ-5-1122

(в лева)

АКТИВИ	Код на реда	Текущ период	Предходен период	СОБСТВЕН КАПИТАЛ, МАЛЦИНСТВЕНО УЧАСТИЕ И ПАСИВИ	Код на реда	Текущ период	Предходен период
а	б	1	2	а	б	1	2
A. НЕТЕКУЩИ АКТИВИ				A. СОБСТВЕН КАПИТАЛ			
I. Имоти, машини, съоръжения и оборудване				I. Основен капитал			
1. Земи (терени)	1-0011			Записан и внесен капитал т.ч.:	1-0411	35 706 593	35 706 593
2. Сгради и конструкции	1-0012	244 326	249 696	обикновени акции	1-0411-1	35 706 593	35 706 593
3. Машини и оборудване	1-0013	2 821	1 758	привилегирани акции	1-0411-2		
4. Съоръжения	1-0014			Изкупени собствени обикновени акции	1-0417		
5. Транспортни средства	1-0015	104 223	64 324	Изкупени собствени привилегирани акции	1-0417-1		
6. Стопански инвентар	1-0017-1	9 267	10 534	Невнесен капитал	1-0416		
7. Разходи за придобиване и ликвидация на дълготрайни нематериални активи	1-0018	6 875 391	3 821 897	Общо за група I:	1-0410	35 706 593	35 706 593
8. Други	1-0017			II. Резерви			
Общо за група I	1-0010	7 236 028	4 148 209	1. Премийни резерви при емитиране на ценни книжа	1-0421	17 853 115	17 853 115
II. Инвестиционни имоти	1-0017	48 173 175	52 685 119	2. Резерв от последващи оценки на активите и пасивите	1-0422		
III. Биологични активи	1-0016			3. Целеви резерви, в т.ч.:	1-0423	0	0
IV. Нематериални активи				общи резерви	1-0424		
1. Права върху собственост	1-0021			специализирани резерви	1-0425		
2. Програмни продукти	1-0022			други резерви	1-0426		
3. Продукти от развойна дейност	1-0023			Общо за група II	1-0420	17 853 115	17 853 115
4. Други	1-0024			III. Финансов резултат			
Общо за група IV	1-0020	0	0	1. Натрупана печалба (загуба) в т.ч.:			
V. Търговска репутация				неразпределена печалба	1-0451	10 773 505	10 260 098
1. Положителна репутация	1-0051			непокрита загуба	1-0452	19 360 468	19 360 467
2. Отрицателна репутация	1-0052			еднократен ефект от промени в счетоводната политика	1-0453	-8 586 963	-1 100 369
Общо за група V	1-0050	0	0	2. Текуща печалба	1-0454	0	0
VI. Финансови активи				3. Текуща загуба	1-0455	-5 250 125	-4 486 594
1. Инвестиции в	1-0031	0	0	Общо за група III	1-0450	5 523 480	1 773 504
дъщерни предприятия	1-0032						
смесени предприятия	1-0033			ОБЩО ЗА РАЗДЕЛ "А" (I+II+III):	1-0400	59 083 088	64 333 212
асоциирани предприятия	1-0034						
други предприятия	1-0035						
2. Държавни до настъпване на падеж	1-0042	0	0	B. МАЛЦИНСТВЕНО УЧАСТИЕ	1-0400-1		
държавни ценни книжа	1-0042-1						
облигации, в т.ч.	1-0042-2			B. НЕТЕКУЩИ ПАСИВИ			
общински облигации	1-0042-3			I. Търговски и други задължения			
други инвестиции, държавни до настъпване на падеж	1-0042-4			1. Задължения към свързани предприятия	1-0511	10 404	10 404
3. Други	1-0042-5	0	0	2. Задължения по "получени заеми от банки и небанкови финансови институции"	1-0512	58 641	2 677 872
Общо за група VI	1-0040	0	0	3. Задължения по ЗУНК	1-0512-1		
VII. Търговски и други вземания				4. Задължения по получени търговски заеми	1-0514		
1. Вземания от свързани предприятия	1-0044			5. Задължения по облигационни заеми	1-0515		
2. Вземания по търговски заеми	1-0045			6. Други	1-0517		22 720
3. Вземания по финансов лизинг	1-0046-1			Общо за група I:	1-0510	69 045	2 710 996
4. Други	1-0046						
Общо за група VII	1-0040-1	0	0	II. Други нетекучи пасиви	1-0510-1		
VIII. Разходи за бъдещи периоди	1-0060			III. Приходи за бъдещи периоди	1-0520		
IX. Активи по отсрочени данъци	1-0060-1			IV. Пасиви по отсрочени данъци	1-0516		
ОБЩО ЗА РАЗДЕЛ "А" (I-II-III-IV-V-VI-VII-VIII-IX):	1-0100	55 409 203	56 833 328	V. Финансираня	1-0520-1		
				ОБЩО ЗА РАЗДЕЛ "Б" (I-II+III+IV+V):	1-0500	69 045	2 710 996
B. ТЕКУЩИ АКТИВИ				Г. ТЕКУЩИ ПАСИВИ			
I. Материални запаси				I. Търговски и други задължения			
1. Материали	1-0071			1. Задължения по получени заеми към банки и небанкови финансови институции	1-0612	13 678	184 919
2. Продукция	1-0072			2. Текуща част от нетекучите задължения	1-0510-2		
3. Стоки	1-0073			3. Текущи задължения, в т.ч.:	1-0630	1 412 874	2 067 572
4. Незавършено производство	1-0076			задължения към свързани предприятия	1-0611	665 293	1 219 415
5. Биологични активи	1-0074			задължения по получени търговски заеми	1-0614		
6. Други	1-0077			задължения към доставчици и клиенти	1-0613	36 794	126 787
Общо за група I	1-0070	0	0	получени аванси	1-0613-1	678 976	632 580
II. Търговски и други вземания				задължения към персонала	1-0615	23 382	
1. Вземания от свързани предприятия	1-0081			задължения към осигурителни предприятия	1-0616	5 288	
2. Вземания от клиенти и доставчици	1-0082	161 373	303 160	данъчни и други задължения към бюджета	1-0617	3 141	88 790
3. Предоставени аванси	1-0086-1	585 616	931 498	4. Други	1-0618	121 320	186 457
4. Вземания по предоставени търговски заеми	1-0083			5. Провизии	1-0619	0	9 534
5. Съдебни и присъдени вземания	1-0084			Общо за група I:	1-0610	1 547 872	2 448 482
6. Данъци за възстановяване	1-0085	396 578	423 926				
7. Вземания от персонала	1-0086-2	2 539	2 288	II. Други текущи пасиви	1-0610-1		
8. Други	1-0086	18 354	38 645	III. Приходи за бъдещи периоди	1-0700	24 435	24 435
Общо за група II	1-0080	1 164 457	1 699 517	IV. Финансираня	1-0700-1		
III. Финансови активи							
1. Финансови активи държани за търгуване в т.ч.	1-0093	0	0	ОБЩО ЗА РАЗДЕЛ "Г" (I-II+III+IV):	1-0750	1 572 307	2 472 917
дългови ценни книжа	1-0093-1						
derivativни	1-0093-2						
други	1-0093-3						
2. Финансови активи обхванени за продажба	1-0093-4						
3. Други	1-0093						
Общо за група III	1-0090	0	0				
IV. Парични средства и парични еквиваленти							
1. Парични средства в брой	1-0151	8 840	6 686				
2. Парични средства в безсрочни депозити	1-0153	4 110 239	10 963 553				
3. Блокирани парични средства	1-0155						
4. Парични еквиваленти	1-0157						
Общо за група IV	1-0150	4 119 079	10 970 239				
V. Разходи за бъдещи периоди	1-0160	31 701	14 041				
ОБЩО ЗА РАЗДЕЛ "Б" (I-II-III-IV-V):	1-0200	5 315 237	12 683 797				
ОБЩО АКТИВИ (A+B):	1-0300	60 724 440	69 517 125	СОБСТВЕН КАПИТАЛ, МАЛЦИНСТВЕНО УЧАСТИЕ И ПАСИВИ (A+B+V+Г):	1-0800	60 724 440	69 517 125

Забележка: Да се посочи местата на отчетово лягане на инвестициите


Дата на съставяне: 30.06.2009 г.

Съставител: ТМФ Еврисис ООД

Ръководители:

БЗК ООД (Толор Фраянов)

Редовен България ЕООД (Светослав Младенов)



ОТЧЕТ ЗА ДОХОДИТЕ

Име на отчитаното се предприятие:

"Прайм Пропърти БГ" АД СИЦ

ЕНК по БУЛСТАТ

131-48642

Вид на отчета: консолидиран /неконсолидиран

неконсолидиран

РГ-05-

1122

Отчетен период:


към 30 юни 2009 г.

в лева

РАЗХОДИ	Код на реда	Текущ период	Преходен период	ПРИХОДИ	Код на реда	Текущ период	Преходен период
а	б	1	2	а	б	1	2
A. Разходи за дейността				A. Приходи от дейността			
<i>I. Разходи по икономически елементи</i>				<i>I. Нетни приходи от продажби на:</i>			
1. Разходи за материали	2-1120	45 400	30 735	1. Имоти	2-1551		5 518 937
2. Разходи за външни услуги	2-1130	1 000 972	1 308 556	2. Стоки	2-1552		
3. Разходи за амортизации	2-1160	26 280	23 666	3. Услуги	2-1560	212 811	371 609
4. Разходи за възнаграждения	2-1140	97 047	52 330	4. Други	2-1556	99 797	549 422
5. Разходи за осигуровки	2-1150	14 898	10 442	<i>Общо за група I:</i>	<i>2-1610</i>	<i>312 608</i>	<i>6 439 965</i>
6. Балансова стойност на преладени активи (без продукция)	2-1010	101 065	6 490 027				
7. Изменение на запасите от продукция и невъзвращено производство	2-1030			II. Приходи от финансиране	2-1620		
8. Други, в т.ч. обезценка на активи	2-1170	4 438 610	29 031	в т.ч. от правителството	2-1621		
проvisions	2-1172	3 806 221	3 344				
<i>Общо за група I:</i>	<i>2-1100</i>	<i>5 724 272</i>	<i>7 944 787</i>	III. Финансови приходи			
				1. Приходи от лихви	2-1710	212 496	215 078
				2. Приходи от дивиденди	2-1721		
II. Финансови разходи				3. Положителни разлики от операции с финансови активи и инструменти	2-1730		
1. Разходи за лихви	2-1210	44 331	86 542	4. Положителни разлики от промяна на валутни курсове	2-1740	05	0
2. Отрицателни разлики от операции с финансови инструменти	2-1220			5. Други	2-1745		0
3. Отрицателни разлики от промяна на валутни курсове	2-1230	1 541	1 117	<i>Общо за група III:</i>	<i>2-1700</i>	<i>212 501</i>	<i>215 078</i>
4. Други	2-1240	5 490	4 353				
<i>Общо за група II:</i>	<i>2-1200</i>	<i>51 362</i>	<i>92 066</i>				
B. Общо разходи за дейността (I + II)	2-1300	5 775 634	8 036 853	B. Общо приходи от дейността (I + II + III):	2-1600	525 099	6 655 043
V. Печалба от дейността	2-1310	0	0	V. Загуба от дейността	2-1810	5 250 225	381 810
<i>III. Дял от печалбата на асоциирани и съвместни предприятия</i>	<i>2-1250-1</i>			<i>IV. Дял от загубата на асоциирани и съвместни предприятия</i>	<i>2-1810-1</i>		
<i>IV. Извънредни разходи</i>	<i>2-1250</i>			<i>V. Извънредни приходи</i>	<i>2-1750</i>		
Г. Общо разходи (B - III + IV)	2-1350	5 775 634	8 036 853	Г. Общо приходи (B + IV + V)	2-1800	525 099	6 655 043
Д. Печалба преди облагане с данъци	2-1400	0	0	Д. Загуба преди облагане с данъци	2-1850	5 250 225	381 810
<i>V. Разходи за данъци</i>	<i>2-1450</i>	<i>0</i>	<i>0</i>				
1. Разходи за текущи корпоративни данъци върху печалбата	2-1451						
2. Разход (икономия) на отсрочени корпоративни данъци върху печалбата	2-1452						
3. Други	2-1453						
Е. Печалба след облагане с данъци (Д - V)	2-0454	0	0	Е. Загуба след облагане с данъци (Д - V)	2-0455	5 250 225	381 810
в т.ч. за малцинствено участие	2-0454-1			в т.ч. за малцинствено участие	2-0455-1		
Ж. Нетна печалба за периода	2-0454-2	0	0	Ж. Нетна загуба за периода	2-0455-2	5 250 125	1 381 810
Всичко (Г - V + E):	2-1500	5 775 634	8 036 853	Всичко (Г + E):	2-1900	5 775 534	8 036 853

Забележка: Справка № 2 - Отчет за доходи се изготвя само с натрупване.

Дата на съставяне: 30.07.2009 г.



ОТЧЕТ ЗА ПАРИЧНИТЕ ПОТОЦИ ПО ПРЕКИЯ МЕТОД

Име на отчетното предприятие:

"Прайм Профърти БГ" ЕИК по БУЛСТАТ

131148642

Вид на отчета: консолидиран /неконсолидиран

неконсолидиран

РГ-05-

122

Отчетен период:

към 30 юни 2009 г.

(в лева)

ПАРИЧНИ ПОТОЦИ	Код на реда	Текущ период	Предишен период
а	б	1	2
А. Парични потоци от оперативна дейност			
1. Постъпления от клиенти	3-2201	567 704	4 0 198
2. Плащания на доставчици	3-2201-1	-2 289 489	-2 48 5 223
3. Плащания постъпления свързани с финансови активи, държани с цел търговия	3-2202	0	0
4. Плащания, свързани с признавания	3-2203	-95 504	-8 6 699
5. Платени възстановителни данъци (без корпоративен данък върху печалбата)	3-2206	-143 660	9 7 745
6. Платени корпоративни данъци върху печалбата	3-2206-1	0	0
7. Получени лихви	3-2204	229 075	199 325
8. Платени банкови такси и лихви върху краткосрочни заеми за оборотни средства	3-2204-1	-5 447	4 342
9. Курсови разлики	3-2205	-1 336	-1 170
10. Други постъпления/плащания от оперативна дейност	3-2208	-414	-138
Нетен паричен поток от оперативна дейност (А):	3-2200	-1 739 071	-9 90 303
Б. Парични потоци от инвестиционна дейност			
1. Покупка на дълготрайни активи	3-2301	-2 000	0
2. Постъпления от продажба на дълготрайни активи	3-2301-1	0	8 3 4 270
3. Предоставени заеми	3-2302	0	0
4. Възстановени (платени) предоставени заеми, в т.ч. по финансов лизинг	3-2302-1	0	0
5. Получени лихви по предоставени заеми	3-2302-2	0	0
6. Покупка на инвестиции	3-2302-3	-2 197 434	-2 247 978
7. Постъпления от продажба на инвестиции	3-2302-4	0	0
8. Получени дивиденди от инвестиции	3-2303	0	0
9. Курсови разлики	3-2305	0	0
10. Други постъпления/плащания от инвестиционна дейност	3-2306	0	0
Нетен паричен поток от инвестиционна дейност (Б):	3-2300	-2 199 434	6 0 6 291
В. Парични потоци от финансова дейност			
1. Постъпления от емитиране на ценни книжа	3-2401	0	0
2. Плащания при обратен придобиване на ценни книжа	3-2401-1	0	0
3. Постъпления от заеми	3-2403	0	3 42 614
4. Платени заеми	3-2403-1	-2 862 791	0
5. Платени задължения по лизингови договори	3-2405	-14 784	13 241
6. Платени лихви, такси и комисиони по заеми с инвестиционно предназначение	3-2404	-35 080	72 511
7. Изплатени дивиденди	3-2404-1	0	0
8. Други постъпления/плащания от финансова дейност	3-2407	0	0
Нетен паричен поток от финансова дейност (В):	3-2400	-2 912 655	5 6 8 62
Г. Изменения на паричните средства през периода (А+Б+В):	3-2500	-6 851 160	5 32 849
Д. Парични средства в началото на периода	3-2600	10 970 239	8 981 959
Е. Парични средства в края на периода, в т.ч.:	3-2700	4 119 079	14 3 14 808
наличност в касата и поанковни сметки	3-2700-1	4 119 079	14 3 14 808
блокирани парични средства	3-2700-2		

Дата на съставяне: 30.07.2009 г.

Съставител: ТМФ Сървисиз ЕООД

Ръководители:

ББК ООД (Тодар Етопанов)

Редстоп България ЕООД (Светослав Младенов)

ОТЧЕТ ЗА ИЗМЕНЕНИЯ В СОБСТВЕНИЯ КАПИТАЛ

Име на отчитащото се предприятие:

"Прайм Пром. ртн БГ" АД/ООД

ЕИК по БУЛСТАТ

131148642

Вид на отчета: консолидиран/неконсолидиран

неконсолидиран

РГ-05- 1122

Отчетен период: към 30 юни 2009 г. (в лева)

ПОКАЗАТЕЛИ	Код на реда	Основен капитал	Премии от емисия (премнен резерв)	Резерви			Нагрувани печалби/загуби		Резерв от преводи	Общо собствен капитал	Малцинствено участие	
				Резерв от последващи оценки	Целеви резерви			Печалба				Загуба
					общи	специализирани	други					
а		1	2	3	4	5	6	7	8	9	10	11
Код на реда - б		1-0410	1-0410	1-0422	1-0424	1-0425	1-0426	1-0452	1-0453	4-0426-1	1-0400	1-0400-1
Салдо в началото на отчетния период	4-01	35 706 593	17 853 115	0	0	0	0	19 360 468	-8 586 963	0	64 333 213	0
Промени в началните салда поради:	4-15	0	0	0	0	0	0	0	0	0	0	0
Ефект от промени в счетоводната политика	4-15-1										0	
Фундаментални грешки	4-15-2										0	
Коригирано салдо в началото на отчетния период	4-01-1	35 706 593	17 853 115	0	0	0	0	19 360 468	-8 586 963	0	64 333 213	0
Нетна печалба/загуба за периода	4-05							0	-5 250 125		-5 250 125	
1. Разпределение на печалбата за:	4-06	0	0	0	0	0	0	0	0	0	0	0
дивиденди	4-07										0	
други	4-07-1										0	
2. Покриване на загуби	4-08										0	
3. Последващи оценки на дълготрайни материални и нематериални активи, в т.ч.	4-09	0	0	0	0	0	0	0	0	0	0	0
увеличения	4-10										0	
намаления	4-11										0	
4. Последващи оценки на финансови активи и инструменти, в т.ч.	4-12	0	0	0	0	0	0	0	0	0	0	0
увеличения	4-13										0	
намаления	4-14										0	
5. Ефект от отсрочени данъци	4-16-1										0	
6. Други изменения	4-16	0									0	
Салдо към края на отчетния период	4-17	35 706 593	17 853 115	0	0	0	0	19 360 468	-13 837 088	0	59 083 088	0
7. Промени от преводи на годишни финансови отчети на предприятия в чужбина	4-18										0	
8. Промени от преизчисляване на финансови отчети при свръхинфлация	4-19										0	
Собствен капитал към края на отчетния период	4-20	35 706 593	17 853 115	0	0	0	0	19 360 468	-13 837 088	0	59 083 088	0

Забележка: На ред "Салдо в началото на отчетния период" се посочва салдото, което е в края на предходната година.

Дата на съставяне: 30.07.2009 г.

Съставил е: ТМФ Сървис ЕООД

Ръководител:

ББК МОЛ Свобод Сървис

Редстоун България ЕООД (Светослав Милденов)

СПРАВКА ЗА НЕТЕКУЩИТЕ АКТИВИ

Име на отчитаното се предприятие: "Прайм Профити ЕИ" АДСНЦ
Отчетен период: към 30 юни 2009 г.

ЕИК по БУЛСТАТ: 131148642
РГ-05-1122

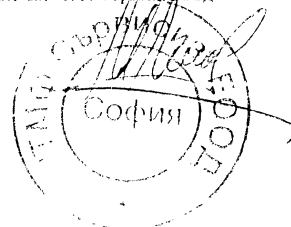
(в лева)

ПОКАЗАТЕЛИ	Код на реда	Отчетна стойност на нетекущите активи				Проценка		Процентирана стойност (4+5-6)	Амортизации				Проценка		Процентирана амортизация в края на периода (11+12-13)	Балансова стойност за текущия период (7-14)
		в началото на периода	на постъпилите през периода	на излезлите през периода	в края на периода (1+2-3)	увеличение	намаление		в началото на периода	начислена през периода	отписана през периода	в края на периода (8+9-10)	увеличение	намаление		
а	б	1	2	3	4	5	6	7	8	9	10	11	12	13	14	15
I. Имоти, машини, съоръжения и оборудване																
1. земи (терени)	5-1001	-	-	-	-	-	-	-	-	-	-	-	-	-	-	-
2. Сгради и конструкции	5-1002	268 490	-	-	268 490	-	-	268 490	18 794	5 370	-	24 164	-	-	-	-
3. Машини и съоръжения	5-1003	72 303	3 001	-	24 394	-	-	24 394	20 635	939	-	21 573	-	-	21 573	2 821
4. Съоръжения	5-1004	-	-	-	-	-	-	-	-	-	-	-	-	-	-	-
5. Транспортни средства	5-1005	120 333	58 603	-	178 936	-	-	178 936	56 009	18 704	-	74 713	-	-	74 713	104 223
6. Стопански инвентар	5-1007-1	16 899	-	-	16 899	-	-	16 899	6 365	1 268	-	7 631	-	-	7 631	9 267
7. Р-ди за придобиване и ликвидация на активи по стопански начин	5-1007-2	3 821 897	3 337 580	284 086	6 875 391	-	-	6 875 391	-	-	-	-	-	-	-	6 875 391
8. Други	5-1007	-	-	-	-	-	-	-	-	-	-	-	-	-	-	-
<i>Обща сума I:</i>	<i>5-1015</i>	<i>4 250 011</i>	<i>3 398 184</i>	<i>284 086</i>	<i>7 364 110</i>	-	-	<i>7 364 110</i>	<i>101 801</i>	<i>26 280</i>	-	<i>128 081</i>	-	-	<i>128 081</i>	<i>7 236 028</i>
II. Инвестиционни имоти	5-1037	52 685 119	-	101 065	52 584 054	481 838	489 2717	48 173 175	-	-	-	-	-	-	-	48 173 175
III. Биологични активи	5-1006	-	-	-	-	-	-	-	-	-	-	-	-	-	-	-
IV. Нематериални активи																
1. Права върху собственост	5-1017	-	-	-	-	-	-	-	-	-	-	-	-	-	-	-
2. Програмни продукти	5-1018	2 418	-	-	2 418	-	-	2 418	2 418	-	-	2 418	-	-	2 418	0
3. Продукти от разволя дейност	5-1019	-	-	-	-	-	-	-	-	-	-	-	-	-	-	-
4. Други	5-1020	-	-	-	-	-	-	-	-	-	-	-	-	-	-	-
<i>Обща сума IV:</i>	<i>5-1030</i>	<i>2 418</i>	-	-	<i>2 418</i>	-	-	<i>2 418</i>	<i>2 418</i>	-	-	<i>2 418</i>	-	-	<i>2 418</i>	<i>0</i>
V. Финансови активи (без дългосрочни вземания)																
1. Инвестиции в:	5-1032	-	-	-	-	0	0	-	0	-	0	-	0	0	-	-
дъщерни предприятия	5-1033	-	-	-	-	-	-	-	-	-	-	-	-	-	-	-
смесени предприятия	5-1034	-	-	-	-	-	-	-	-	-	-	-	-	-	-	-
асоциирани предприятия	5-1035	-	-	-	-	-	-	-	-	-	-	-	-	-	-	-
други предприятия	5-1036	-	-	-	-	-	-	-	-	-	-	-	-	-	-	-
2. Държани до настъпване на падеж:	5-1038	-	-	-	-	0	0	-	0	-	0	-	0	0	-	-
държавни ценни книжа	5-1038-1	-	-	-	-	-	-	-	-	-	-	-	-	-	-	-
облигации, в т.ч.	5-1038-2	-	-	-	-	-	-	-	-	-	-	-	-	-	-	-
общински облигации	5-1038-3	-	-	-	-	-	-	-	-	-	-	-	-	-	-	-
Други инвестиции, държани до настъпване на падеж	5-1038-4	-	-	-	-	-	-	-	-	-	-	-	-	-	-	-
3. Други	5-1038-5	-	-	-	-	-	-	-	-	-	-	-	-	-	-	-
<i>Обща сума V:</i>	<i>5-1045</i>	-	-	-	-	<i>0</i>	<i>0</i>	-	<i>0</i>	-	<i>0</i>	-	<i>0</i>	<i>0</i>	-	-
VI. Търговска репутация	5-1050	-	-	-	-	-	-	-	-	-	-	-	-	-	-	-
Общ сбор (I+ II+ III+ IV+V+VI)	5-1060	56 937 549	3 398 184	385 151	59 950 582	481 838	4 892 717	55 539 703	104 219	26 280	0	130 499	0	0	130 499	55 409 203

Забележка: Предприятията, които имат собствени нетекущи материални активи в чужбина, представят отделна справка за всяка страна.

Дата на съставяне: 30.06.2009 г.

Съставил: ТМФ Сървисиз ЕООД



Ръководител:

БКС ООД /адор ООД

Релстоун България ЕООД (Светослав Мирянов)



СПРАВКА ЗА ВЗЕМАНИЯТА, ЗАДЪЛЖЕНИЯТА И ПРОВИЗИИТЕ

Име на отчитачото се предприемателство:

"Прайм Профърти БГ" АД СИЦ

ЕИК по БУЛСТАТ

131148642

Отчетен период:

към 30 юни 2009 г.

РГ-05-

1122

А. ВЗЕМАНИЯ

(в лева)

ПОКАЗАТЕЛИ	Код на реда	Сума на вземанията	Степен на ликвидност	
			до 1 година	над 1 година
а	б	1	2	3
I. Невнесен капитал	6-2010			0
II. Нетекущи търговски и други вземания				
1. Вземания от свързани предприятия, в т.ч.:	6-2021	0	0	0
- предоставени заеми	6-2022			0
- продажба на активи и услуги	6-2241			0
- други	6-2023			0
2. Вземания от предоставени търговски заеми	6-2024			0
3. Други дългосрочни вземания, в т.ч.:	6-2026	0	0	0
- финансов лизинг	6-2027			0
- други	6-2029			0
<i>Всичко за II:</i>	6-2020	0	0	0
III. Данъчни активи				0
Активи по отсрочени данъци	6-2030			0
IV. Текущи търговски и други вземания				
1. Вземания от свързани предприятия, в т.ч.:	6-2031	0	0	0
- предоставени заеми	6-2032			0
- от продажби	6-2033			0
- други	6-2034			0
2. Вземания от клиенти и доставчици	6-2035	161 373	161 373	0
3. Вземания от предоставени аванси	6-2036	585 616	585 616	0
4. Вземания от предоставени търговски заеми	6-2037			0
5. Съдебни вземания	6-2039			0
6. Присъдени вземания	6-2040			0
7. Данъци за възстановяване, в т.ч.:	6-2041	396 578	396 578	0
- корпоративни данъци върху печалбата	6-2043			0
- данък върху добавената стойност	6-2044	396 578	396 578	0
- възстановими данъчни временни разлики	6-2045			0
- други данъци	6-2046			0
8. Други краткосрочни вземания, в т.ч.:	6-2047	20 890	20 890	0
- по липси и начети	6-2048			0
- от осигурителните организации	6-2049	0	0	0
- по рекламации	6-2050			0
- други	6-2051	20 890	20 890	0
<i>Всичко за IV:</i>	6-2060	1 164 457	1 164 457	0
ОБЩО ВЗЕМАНИЯ (I+II+III+IV):	6-2070	1 164 457	1 164 457	0

Б. ЗАДЪЛЖЕНИЯ

(в лева)

ПОКАЗАТЕЛИ	Код на реда	Сума на задължението	Степен на изискуемост		Стойност на обезпечението
			до 1 година	над 1 година	
а	б	1	2	3	4
I. Нетекущи търговски и други задължения					
1. Задължения към свързани предприятия, в т.ч. от:	6-2111	10 404	0	10 404	0
- заеми	6-2112			0	
- доставки на активи и услуги	6-2113			0	
- други	6-2244	10 404		10 404	
2. Задължения по получени заеми към банки и небанкови финансови институции, в т.ч.:	6-2114	0	0	0	0
- банки, в т.ч.:	6-2115			0	
- просрочени	6-2116			0	
- небанкови финансови институции, в т.ч.:	6-2114-1			0	
- просрочени	6-2114-2			0	
3. Задължения по ЗУНС	6-2123-1			0	
4. Задължения по получени търговски заеми	6-2118			0	
5. Задължения по облигационни заеми	6-2120			0	
6. Други дългосрочни задължения, в т.ч.:	6-2123	58 641		58 641	
- по финансов лизинг	6-2124	58 641		58 641	
<i>Всичко за I:</i>	6-2130	69 045	0	69 045	0
II. Данъчни пасиви					
Пасиви по отсрочени данъци	6-2122			0	
III. Текущи търговски и други задължения					
1. Задължения към свързани предприятия, в т.ч. от:	6-2141	665 293	665 293	0	
- доставени активи и услуги	6-2142	665 293	665 293	0	
- дивиденди	6-2143			0	
- други	6-2143-1			0	
2. Задължения по получени заеми към банки и небанкови финансови институции, в т.ч.:	6-2144	13 678	13 678	0	
- към банки, в т.ч.:	6-2145	13 678	13 678	0	
- просрочени	6-2146			0	
- небанкови финансови институции, в т.ч.:	6-2144-1			0	
- просрочени	6-2144-2			0	
3. Текуща част от нетекучите задължения	6-2161-1	0	0	0	

- по ЗУНК	6-2161-2			0	
- по облигационни заеми	6-2161-3			0	
- по получени дългосрочни заеми от банки и небанкови финансови институции	6-2161-4			0	
- други	6-2161-5			0	
4 Текущи задължения:	6-2148	747 581	747 581	0	0
Задължения по търговски заеми	6-2147			0	
Задължения към доставчици и клиенти	6-2149	36 794	36 794	0	
Задължения по получени аванси	6-2150	678 976	678 976	0	
Задължения към персонала	6-2151	23 382	23 382	0	
Данъчни задължения, в т.ч.	6-2152	3 141	3 141	0	0
- корпоративен данък върху печалбата	6-2154			0	
- данък върху добавената стойност	6-2155	0	0	0	
- други данъци	6-2156	3 141	3 141	0	
Задължения към осигурителни предприятия	6-2157	5 288	5 288	0	
5 Други краткосрочни задължения	6-2161	121 320	121 320	0	
	Всичко за III:	1 547 872	1 547 872	0	0
ОБЩО ЗА ДЪЛЖЕНИЯ (+П+Ц):	6-2180	1 616 917	1 547 872	69 045	0

В. ПРОВИЗИИ

(в лева)

ПОКАЗАТЕЛИ	Код на реда	В началото на годината	Увеличение	Намаление	В края на периода
	б	1	2	3	4
1 Провизии за правни задължения	6-2210				0
2 Провизии за конструктивни задължения	6-2220				0
3 Други провизии	6-2230	9534	0	9534	0
Обща сума (1+2+3):	6-2240	9534	0	9534	0

Забележка:

Измененията и задълженията от и към чужбина се посочват в отделна справка за всяка страна


Дата на съставяне: 30.07.2009 г.

Съставител: ТМФ Сървисиз ЕООД

Ръководител:

ББК ООД (Томар Стоянов)

Редстоун България ЕООД (Светослав Младенов)



СПРАВКА
ЗА ЦЕННИТЕ КНИЖКА

Име на отчитащото се предприятие:

"Прайм Профърти БГ" АДСНЦ

ЕИК по БУЛСТАТ 131148642

Отчетен период:

към 30 юни 2009 г.

РГ-05- 1122

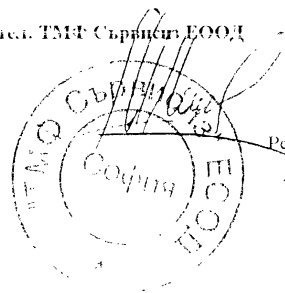
(в лева)

ПОКАЗАТЕЛИ	Код на реда	Вид и брой на ценните книжа			Стойност на ценните книжа			преоценена стойност (4+5-6)
		обикновени	привиле- гировани	конверти руеми	отчетна стойност	преценка		
						увеличение	намаление	
а	б	1	2	3	4	5	6	7
I. Нетекущи финансови активи в ценни книжа								
1. Акции	7-3031							0
2. Облигации, в т.ч.:	7-3035							0
общински облигации	7-3035-1							0
3. Държавни ценни книжа	7-3036							0
4. Други	7-3039							0
<i>Обща сума I:</i>	<i>7-3040</i>	0	0	0	0	0	0	0
II. Текущи финансови активи в ценни книжа								
1. Акции	7-3001							0
2. Изкупени собствени акции	7-3005							0
3. Облигации	7-3006							0
4. Изкупени собствени облигации	7-3007							0
5. Държавни ценни книжа	7-3008							0
6. Деривативи и други финансови инструменти	7-3010-1							0
7. Други	7-3010							0
<i>Обща сума II:</i>	<i>7-3020</i>	0	0	0	0	0	0	0

Забележка: Предприятията, които притежават чуждестранни ценни книжа с характер на краткосрочни и дългосрочни инвестиции, съставят отделна справка за всяка страна.

Дата на съставяне: 30.07.2009 г.


Съставител: ТМГ Сърбия ЕООД



Ръководител:

БКК ООД (Тодор Стоянов)

Редетови България ЕООД (Светослав Младенов)



СПРАВКА

за инвестициите в дъщерни, смесени, асоциирани и други предприятия

Име на отчитащото се предприятие:
Отчетен период:"Прайм Пропърти БГ" АДСИЦ
към 30 юни 2009 г.ЕИК по БУЛСТАТ
РГ-05-13:148642
1122

(в лева)

Наименование и седалище на предприятията, в които са инвестициите	Код на реда	Размер на инвестицията	Процент на инвестицията в капитала на другото предприятие	Инвестиция в ценни книжа, приети за търговия на фондова борса	Инвестиция в ценни книжа, неприети за търговия на фондова борса
а	б	1	2	3	4
A. В СТРАНАТА					
I. Инвестиции в дъщерни предприятия					
1.					0
2.					0
3.					0
4.					0
5.					0
6.					0
7.					0
8.					0
9.					0
10.					0
11.					0
12.					0
13.					0
14.					0
15.					0
	<i>Обща сума I:</i>	<i>8-4001</i>	0		0
II. Инвестиции в смесени предприятия					
1.					0
2.					0
3.					0
4.					0
5.					0
6.					0
7.					0
8.					0
9.					0
10.					0
11.					0
12.					0
13.					0
14.					0
15.					0
	<i>Обща сума II:</i>	<i>8-4006</i>	0		0
III. Инвестиции в асоциирани предприятия					
1.					0
2.					0
3.					0
4.					0
5.					0
6.					0
7.					0
8.					0
9.					0
10.					0
11.					0
12.					0
13.					0
14.					0
15.					0
	<i>Обща сума III:</i>	<i>84011</i>	0		0
IV. Инвестиции в други предприятия					
1.					0
2.					0
3.					0
4.					0
5.					0
6.					0
7.					0
8.					0
9.					0
10.					0
11.					0
12.					0
13.					0
14.					0
15.					0
	<i>Обща сума IV:</i>	<i>8-4016</i>	0		0

Обща сума за страната (I+II+III+IV):	8-4025	0	0	0
Б. В ЧУЖБИНА				
I. Инвестиции в дъщерни предприятия				
1				0
2				0
3				0
4				0
5				0
6				0
7				0
8				0
9				0
10				0
11				0
12				0
13				0
14				0
15				0
Обща сума I:	8-4030	0	0	0
II. Инвестиции в смесени предприятия				
1				0
2				0
3				0
4				0
5				0
6				0
7				0
8				0
9				0
10				0
11				0
12				0
13				0
14				0
15				0
Обща сума II:	8-4035	0	0	0
III. Инвестиции в асоциирани предприятия				
1				0
2				0
3				0
4				0
5				0
6				0
7				0
8				0
9				0
10				0
11				0
12				0
13				0
14				0
15				0
Обща сума III:	8-4040	0	0	0
IV. Инвестиции в други предприятия				
1				0
2				0
3				0
4				0
5				0
6				0
7				0
8				0
9				0
10				0
11				0
12				0
13				0
14				0
15				0
Обща сума IV:	8-4045	0	0	0
Обща сума за чужбина (I+II+III+IV):	8-4050	0	0	0

Дата на съставяне: 30.07.2009

Съставител: ТМФ Сървисиз ЕООД

Ръководители:

БКК ООД (Тодор Стоянов)

Редетуон България ЕООД (Светослав Младенов)

