

СЧЕТОВОДЕН БАЛАНС

Име на отчитащото се предприятие:

Феърплей Аграрен Фонд АД

ЕИК по БУЛСТАТ

175127945

Вид на отчета: консолидиран /неконсолидиран:

неконсолидиран

РГ-05-

Отчетен период:

01.01.2009-30.06.2009

(в хил. лв.)

АКТИВИ				СОБСТВЕН КАПИТАЛ, МАЛЦИНСТВЕНО УЧАСТИЕ И ПАСИВИ			
а	Код на реда б	Текущ период 1	Преходен период 2	а	Код на реда б	Текущ период 1	Преходен период 2
A. НЕТЕКУЩИ АКТИВИ				A. СОБСТВЕН КАПИТАЛ			
I. Имоти, машини, съоръжения и оборудване				I. Основен капитал			
1. Земи (терени)	1-0011	20994	20991	Записан и внесен капитал т.ч.:	1-0411	26951	26951
2. Сгради и конструкции	1-0012	279	285	обикновени акции	1-0411-1		
3. Машини и оборудване	1-0013			привилегирани акции	1-0411-2		
4. Съоръжения	1-0014			Изкупени собствени обикновени акции	1-0417		
5. Транспортни средства	1-0015			Изкупени собствени привилегирани акции	1-0417-1		
6. Стопански инвентар	1-0017-1			Невнесен капитал	1-0416		
7. Разходи за придобиване и ликвидация на дълготрайни материални активи	1-0018			Общо за група I:	1-0410	26951	26951
8. Други	1-0017	7	9	II. Резерви			
Общо за група I:	1-0010	21280	21285	1. Премийни резерви при емтиране на ценни книжа	1-0421		
II. Инвестиционни имоти	1-0041			2. Резерв от последващи оценки на активите и пасивите	1-0422		
III. Биологични активи	1-0016			3. Целеви резерви, в т.ч.:	1-0423	0	0
IV. Нематериални активи				общи резерви	1-0424		
1. Права върху собственост	1-0021			специализирани резерви	1-0425		
2. Програмни продукти	1-0022			други резерви	1-0426		
3. Продукти от развойна дейност	1-0023			Общо за група II:	1-0420	0	0
4. Други	1-0024			III. Финансов резултат			
Общо за група IV:	1-0020	0	0	1. Натрупана печалба (загуба) в т.ч.:	1-0451	2099	103
V. Търговска репутация				неразпределена печалба	1-0452	2099	103
1. Положителна репутация	1-0051			непокрита загуба	1-0453		
2. Отрицателна репутация	1-0052			еднократен ефект от промени в счетоводната политика	1-0451-1		
Общо за група V:	1-0050	0	0	2. Текуща печалба	1-0454		1996
VI. Финансови активи				3. Текуща загуба	1-0455	-289	
1. Инвестиции в:	1-0031	7029	7029	Общо за група III:	1-0450	1810	2099
дъщерни предприятия	1-0032	6917	6917				
смесени предприятия	1-0033			ОБЩО ЗА РАЗДЕЛ "А" (I+II+III):	1-0400	28761	29050
асоциирани предприятия	1-0034						
други предприятия	1-0035	112	112				
2. Държани до настъпване на падеж	1-0042	0	0	B. МАЛЦИНСТВЕНО УЧАСТИЕ			
държавни ценни книжа	1-0042-1				1-0400-1		
облигации, в т.ч.:	1-0042-2			B. НЕТЕКУЩИ ПАСИВИ			
общински облигации	1-0042-3			I. Търговски и други задължения			
други инвестиции, държани до настъпване на падеж	1-0042-4			1. Задължения към свързани предприятия			
3. Други	1-0042-5			1-0511			
Общо за група VI:	1-0040	7029	7029	2. Задължения по получени заеми от банки и небанкови финансови институции			
VII. Търговски и други вземания				1-0512			
1. Вземания от свързани предприятия	1-0044	9526	9503	3. Задължения по ЗУНК			
2. Вземания по търговски заеми	1-0045	4		1-0514			
3. Вземания по финансов лизинг	1-0046-1			4. Задължения по получени търговски заеми			
4. Други	1-0046			1-0515			
Общо за група VII:	1-0040-1	9530	9503	5. Задължения по облигационни заеми			
VIII. Разходи за бъдещи периоди	1-0060			1-0517			
IX. Активи по отсрочени данъци	1-0060-1			Общо за група I:			
ОБЩО ЗА РАЗДЕЛ "А" (I+II+III+IV+V+VI+VII+VIII+IX):	1-0100	37839	37817	1-0510			
B. ТЕКУЩИ АКТИВИ				II. Други нетекущи пасиви			
I. Материални запаси				III. Приходи за бъдещи периоди			
1. Материали	1-0071			1-0520			
2. Продукция	1-0072	52	55	IV. Пасиви по отсрочени данъци			
3. Стоки	1-0073			1-0516			
4. Незавършено производство	1-0076		24	V. Финансирания			
5. Биологични активи	1-0074			1-0520-1			
6. Други	1-0077			ОБЩО ЗА РАЗДЕЛ "Б" (I+II+III+IV+V):			
Общо за група I:	1-0070	52	79	1-0500			
II. Търговски и други вземания				9820			
1. Вземания от свързани предприятия	1-0081			10265			
2. Вземания от клиенти и доставчици	1-0082	981	1369	Г. ТЕКУЩИ ПАСИВИ			
3. Предоставени аванси	1-0086-1			I. Търговски и други задължения			
4. Вземания по предоставени търговски заеми	1-0083	99		1. Задължения по получени заеми към банки и небанкови финансови институции			
5. Съдебни и присъдени вземания	1-0084			1-0612			
6. Данъци за възстановяване	1-0085			2. Текуща част от нетекущите задължения			
7. Вземания от персонала	1-0086-2			1-0510-2			
8. Други	1-0086	9	3	3. Текущи задължения, в т.ч.:			
Общо за група II:	1-0080	1089	1372	1-0630			
III. Финансови активи				852			
1. Финансови активи, държани за търгуване в т.ч.:	1-0093	0	0	1-0611			
дългови ценни книжа	1-0093-1			416			
деривативи	1-0093-2			1-0614			
други	1-0093-3			задължения по получени търговски заеми			
				1-0613			
				задължения към доставчици и клиенти			
				1-0613-1			
				получени аванси			
				1-0615			
				задължения към персонала			
				1-0616			
				задължения към осигурителни предприятия			
				1-0617			
				данъчни задължения			
				1-0618			
				4. Други			
				1-0619			
				5. Провизии			
				Общо за група I:			
				1-0610			
				852			
				438			
				II. Други текущи пасиви			
				1-0610-1			
				III. Приходи за бъдещи периоди			
				1-0700			
				IV. Финансирания			
				1-0700-1			
				ОБЩО ЗА РАЗДЕЛ "Г" (I+II+III+IV):			
				1-0750			
				852			
				438			


а	б	1	2	а	б	1	2
2. Финансови активи, обявени за продажба	1-0093-4						
3. Други	1-0095						
Общо за група III:	1-0090	0	0				
IV. Парични средства и парични еквиваленти							
1. Парични средства в брой	1-0151	435	424				
2. Парични средства в безсрочни депозити	1-0153	18	58				
3. Блокирани парични средства	1-0155						
4. Парични еквиваленти	1-0157						
Общо за група IV:	1-0150	453	482				
V. Разходи за бъдещи периоди	1-0160		3				
ОБЩО ЗА РАЗДЕЛ "Б"(I+II+III+IV+V)	1-0200	1594	1936				
ОБЩО АКТИВИ (А + Б):	1-0300	39433	39753	СОБСТВЕН КАПИТАЛ, МАЛЦИНСТВЕНО УЧАСТИЕ И ПАСИВИ (А+Б+В+Г):	1-0800	39433	39753

Забелжка: Да се посочи метода на осчетоводяване на инвестициите

Дата на съставяне: 17.07.09

Съставител:

Ръководител:



ОТЧЕТ ЗА ДОХОДИТЕ

Име на отчитащото се предприятие:
Вид на отчета: консолидиран /неконсолидиран
Отчетен период:

Феърплей Аграрен Фонд АД
неконсолидиран
01.01.2009-30.06.2009

ЕИК по БУЛСТАТ 175127945
РГ-05-

(в хил. лв.)

РАЗХОДИ	Код на реда	Текущ период	Преходен период	ПРИХОДИ	Код на реда	Текущ период	Преходен период
а	б	1	2	а	б	1	2
A. Разходи за дейността				A. Приходи от дейността			
I. Разходи по икономически елементи				I. Нетни приходи от продажби на:			
1. Разходи за материали	2-1120		15	1. Продукция	2-1551	32	3
2. Разходи за външни услуги	2-1130	196	155	2. Стоки	2-1552		181
3. Разходи за амортизации	2-1160	8	8	3. Услуги	2-1560		
4. Разходи за възнаграждения	2-1140	143	74	4. Други	2-1556	134	7
5. Разходи за осигуровки	2-1150	25	20	Общо за група I:	2-1610	166	191
6. Балансова стойност на продадени активи (без продукция)	2-1010	28	199				
7. Изменение на запасите от продукция и незавършено производство	2-1030	27	-27	II. Приходи от финансираня	2-1620		67
8. Други, в т.ч.:	2-1170	25	4	в т.ч. от правителството	2-1621		67
обезценка на активи	2-1171						
провизии	2-1172			III. Финансови приходи			
Общо за група I:	2-1100	452	448	1. Приходи от лихви	2-1710	342	280
				2. Приходи от дивиденди	2-1721		
II. Финансови разходи				3. Положителни разлики от операции с финансови активи и инструменти	2-1730		
1. Разходи за лихви	2-1210	343	237	4. Положителни разлики от промяна на валутни курсове	2-1740		
2. Отрицателни разлики от операции с финансови активи и инструменти	2-1220		29	5. Други	2-1745		
3. Отрицателни разлики от промяна на валутни курсове	2-1230			Общо за група III:	2-1700	342	280
4. Други	2-1240	2	16				
Общо за група II:	2-1200	345	282				
				Б. Общо приходи от дейността (I + II + III):	2-1600	508	538
B. Печалба от дейността	2-1310	0	0	В. Загуба от дейността	2-1810	289	192
III. Дял от печалбата на асоциирани и съвместни предприятия	2-1250-1			IV. Дял от загубата на асоциирани и съвместни предприятия	2-1810-1		
IV. Извънредни разходи	2-1250			У. Извънредни приходи	2-1750		
Г. Общо разходи (Б+ III + IV)	2-1350	797	731	Г. Общо приходи (Б + IV + V)	2-1800	508	538
Д. Печалба преди облагане с данъци	2-1400	0	0	Д. Загуба преди облагане с данъци	2-1850	289	193
V. Разходи за данъци	2-1450	0	0				
1. Разходи за текущи корпоративни данъци върху печалбата	2-1451						
2. Разход /(икономия) на отсрочени корпоративни данъци върху печалбата	2-1452						
3. Други	2-1453						
Е. Печалба след облагане с данъци (Д - V)	2-0454	0	0	Е. Загуба след облагане с данъци (Д + V)	2-0455	289	193
в т.ч. за малцинствено участие	2-0454-1			в т.ч. за малцинствено участие	2-0455-1		
Ж. Нетна печалба за периода	2-0454-2	0	0	Ж. Нетна загуба за периода	2-0455-2	289	193
Всичко (Г + V + E):	2-1500	797	731	Всичко (Г + E):	2-1900	797	731

Забележка: Справка № 2 - Отчет за доходите се изготвя само с натрупване.

Дата на съставяне: 17.07.2009

Съставител:

Ръководител:



ОТЧЕТ ЗА ПАРИЧНИТЕ ПОТОЦИ ПО ПРЕКИЯ МЕТОД

Име на отчитащото се предприятие:
 Вид на отчета: консолидиран /неконсолидиран
 Отчетен период:

Феърплей Аграрен Фонд АД
 неконсолидиран
 01.01.2009-30.06.2009

ЕИК по БУЛСТАТ
 РГ-05-

175127945


(в хил. лв.)

ПАРИЧНИ ПОТОЦИ	Код на реда	Текущ период	Предходен период
а	б	1	2
А. Парични потоци от оперативна дейност			
1. Постъпления от клиенти	3-2201	849	162
2. Плащания на доставчици	3-2201-1	-377	-574
3. Плащания/постъпления, свързани с финансови активи, държани с цел търговия	3-2202		
4. Плащания, свързани с възнаграждения	3-2203	-109	-106
5. Платени /възстановени данъци (без корпоративен данък върху печалбата)	3-2206	-28	
6. Платени корпоративни данъци върху печалбата	3-2206-1		-18
7. Получени лихви	3-2204		
8. Платени банкови такси и лихви върху краткосрочни заеми за оборотни средства	3-2204-1		
9. Курсови разлики	3-2205		
10. Други постъпления /плащания от оперативна дейност	3-2208	-2	1
Нетен паричен поток от оперативна дейност (А):	3-2200	333	-535
Б. Парични потоци от инвестиционна дейност			
1. Покупка на дълготрайни активи	3-2301		-1572
2. Постъпления от продажба на дълготрайни активи	3-2301-1		
3. Предоставени заеми	3-2302		
4. Възстановени (платени) предоставени заеми, в т.ч. по финансов лизинг	3-2302-1		
5. Получени лихви по предоставени заеми	3-2302-2		
6. Покупка на инвестиции	3-2302-3		
7. Постъпления от продажба на инвестиции	3-2302-4		
8. Получени дивиденди от инвестиции	3-2303		
9. Курсови разлики	3-2305		
10. Други постъпления/ плащания от инвестиционна дейност	3-2306		
Нетен поток от инвестиционна дейност (Б):	3-2300	0	-1 572
В. Парични потоци от финансова дейност			
1. Постъпления от емитиране на ценни книжа	3-2401		
2. Плащания при обратно придобиване на ценни книжа	3-2401-1		
3. Постъпления от заеми	3-2403	5045	12435
4. Платени заеми	3-2403-1	-5229	-14659
5. Платени задължения по лизингови договори	3-2405		
6. Платени лихви, такси, комисиони по заеми с инвестиционно предназначение	3-2404	-178	19
7. Изплатени дивиденди	3-2404-1		
8. Други постъпления/ плащания от финансова дейност	3-2407		52
Нетен паричен поток от финансова дейност (В):	3-2400	-362	-2 153
Г. Изменения на паричните средства през периода (А+Б+В):	3-2500	-29	-4 260
Д. Парични средства в началото на периода	3-2600	482	6716
Е. Парични средства в края на периода, в т.ч.:	3-2700	453	2 456
наличност в касата и по банкови сметки	3-2700-1	453	2456
блокирани парични средства	3-2700-2		

Дата на съставяне: 17.07.09

Съставител:

Ръководител:



ОТЧЕТ ЗА ИЗМЕНЕНИЯТА В СОБСТВЕНИЯ КАПИТАЛ

Име на отчиташото се предприятие:

Феърлей Аграрен Фонд АД
неконсолидиран

ЕИК по БУЛСТАТ 175127945

РГ-05-

Вид на отчета: консолидиран/неконсолидиран


01.01.2009-30.06.2009

(в хил. лв.)

ПОКАЗАТЕЛИ	Код на реда	Основен капитал	Резерви						Натрупени печалби/загуби		Резерв от преводи	Общо собствен капитал	Малцинствено участие	
			премни от емисия (премнен резерв)	резерв от последващи оценки	целесни резерви			печалба	загуба	9				10
					4	5	6							
а	1	1-0410	2	3	4	5	6	7	8	9	10	11		
Код на реда - б		1-0410	1-0410	1-0422	1-0424	1-0425	1-0426	1-0452	1-0453	4-0426-1	1-0400	1-0400-1		
Салдо в началото на отчетния период	4-01	26 951	0	0	0	0	0	2 099	0	0	29050	0		
Промяни в началните салда поради:	4-15	0	0	0	0	0	0	0	0	0	0	0		
Ефект от промени в счетоводната политика	4-15-1													
Фундаментални грешки	4-15-2													
Коригирано салдо в началото на отчетния период	4-01-1	26 951	0	0	0	0	0	2 099	0	0	29050	0		
Нетна печалба/загуба за периода	4-05							0	-289		-289			
1. Разпределение на печалбата за:	4-06	0	0	0	0	0	0	0	0	0	0	0		
дивиденди	4-07													
други	4-07-1													
2. Покриване на загуби	4-08													
3. Последващи оценки на дълготрайни материални и нематериални активи, в т.ч.	4-09	0	0	0	0	0	0	0	0	0	0	0		
увеличения	4-10													
намаления	4-11													
4. Последващи оценки на финансови активи и инструменти, в т.ч.	4-12	0	0	0	0	0	0	0	0	0	0	0		
увеличения	4-13													
намаления	4-14													
5. Ефект от отсрочени данъци	4-16-1													
6. Други изменения	4-16													
Салдо към края на отчетния период	4-17	26 951	0	0	0	0	0	2 099	-289	0	28761	0		
7. Промяни от преводи на годишни финансови отчети на предприятия в чужбина	4-18													
8. Промяни от преизчисляване на финансови отчети при сръхинфлация	4-19													
Собствен капитал към края на отчетния период	4-20	26 951	0	0	0	0	0	2 099	-289	0	28761	0		

Забележка: На ред "Салдо в началото на отчетния период" се посочва салдото, което е в края на предходната година.

Дата на съставяне: 17.07.2009

Съставител: Ръководител: 

СПРАВКА ЗА НЕТЕКУЩИТЕ АКТИВИ

Име на отчитачото се предприятие: Ферилей Аграрен Фонд АД
01.01.2009-30.06.2009

БИК по БУЛСТАТ 175127945
РГ-05.


ПОКАЗАТЕЛИ	Код на реда	Отчетна стойност на нетекущите активи				Преценка		Преценена стойностна (4+5-6)	Амортизация				Преценка		Преценена амортизация в края на периода (11+12-13)	Балансова стойност за текущия период (7-14)
		в началото на периода	на постъпване през периода	на излизане през периода	в края на периода (1+2-3)	увеличение	намаление		в началото на периода	начислена през периода	отписана през периода	в края на периода (8+9-10)	увеличение	намаление		
а	б	1	2	3	4	5	6	7	8	9	10	11	12	13	14	15
I. Имоти, машини, съоръжения и оборудване	6															
1. Земя (терени)	5-1001	20991	31	28	20994			20994								
2. Страни и конструкции	5-1002	303		303				303	18	6	24	0	0	24	0	20994
3. Машини и оборудване	5-1003			0				0						0	0	279
4. Съоръжения	5-1004			0				0						0	0	0
5. Транспортни средства	5-1005			0				0						0	0	0
6. Стопански инвентар	5-1007-1			0				0						0	0	0
Р-ди за придобиване и ликвидация на активи по стопански начин	5-1007-2			0				0							0	0
7. Други	5-1007	21			21			21	12	2	14	0	0	0	0	0
8. Други	5-1015	21315	31	28	21318	0	0	21318	30	8	38	0	0	0	14	7
Обща сума I:																
II. Известностни имоти	5-1015															
III. Биологични активи	5-1037															
IV. Нематериални активи	5-1006															
1. Права върху собственост	5-1017															
2. Програми продукти	5-1018	1		1				1		1						
3. Продукти от развойна дейност	5-1019			0				0								
4. Други	5-1020			0				0								
Обща сума IV:	5-1030	1	0	0	1	0	0	1	0	1	0	0	0	0	0	0
V. Финансови активи (без дългосрочни вземания)																
1. Инвестиции в:																
дъщерни предприятия	5-1032	7029	0	0	7029	0	0	7029	0	0	0	0	0	0	0	7029
смесени предприятия	5-1033	6917			6917			6917								6917
асоциирани предприятия	5-1034			0				0								0
други предприятия	5-1035			0				0								0
Държани до настъпване на падеж:	5-1036	112		112				112								112
2. Държавни ценни книжа	5-1038	0	0	0	0	0	0	0	0	0	0	0	0	0	0	0
облигации, в т.ч.:	5-1038-1															
общински облигации	5-1038-2															
Други инвестиции, държани до настъпване на падеж	5-1038-3															
3. Други	5-1038-4															
Обща сума V:	5-1045	7029	0	0	7029	0	0	7029	0	0	0	0	0	0	0	7029
VI. Търговска репутация	5-1050															
Обща сума (I+II+III+IV+V+VI)	5-1060	28345	31	28	28348	0	0	28348	30	9	39	0	0	0	39	28309

Забележка: Предприятията, които имат собствени нетекущи материални активи в чужбина, представят отделна справка за всяка страна.

Дата на съставяне: 17.07.2009

Съставител: 

Ръководител: 



СПРАВКА ЗА ВЗЕМАНИЯТА, ЗАДЪЛЖЕНИЯТА И ПРОВИЗИИТЕ

Име на отчитащото се предприятие:

Феърплей Аграрен Фонд АД

ЕИК по БУЛСТАТ

175127945

Отчетен период:

01.01.2009-30.06.2009

РГ-05-

А. ВЗЕМАНИЯ

(в хил.лв)

ПОКАЗАТЕЛИ	Код на реда	Сума на вземанията	Степен на ликвидност	
			до 1 година	над 1 година
а	б	1	2	3
I. Невнесен капитал	6-2010			0
II. Нетекущи търговски и други вземания				
1. Вземания от свързани предприятия, в т.ч.:	6-2021	9526	0	9526
- предоставени заеми	6-2022	9526		9526
- продажба на активи и услуги	6-2241			0
- други	6-2023			0
2. Вземания от предоставени търговски заеми	6-2024	4		4
3. Други дългосрочни вземания, в т.ч.:	6-2026	0	0	0
- финансов лизинг	6-2027			0
- други	6-2029			0
Всичко за II:	6-2020	9530	0	9530
III. Данъчни активи				0
Активи по отсрочени данъци	6-2030			0
IV. Текущи търговски и други вземания				
1. Вземания от свързани предприятия, в т.ч.:	6-2031	0	0	0
- предоставени заеми	6-2032			0
- от продажби	6-2033			0
- други	6-2034			0
2. Вземания от клиенти и доставчици	6-2035	981	981	0
3. Вземания от предоставени аванси	6-2036			0
4. Вземания от предоставени търговски заеми	6-2037	99	99	0
5. Съдебни вземания	6-2039			0
6. Присъдени вземания	6-2040			0
7. Данъци за възстановяване, в т.ч.:	6-2041	0	0	0
- корпоративни данъци върху печалбата	6-2043			0
- данък върху добавената стойност	6-2044			0
- възстановими данъчни временни разлики	6-2045			0
- други данъци	6-2046			0
8. Други краткосрочни вземания, в т.ч.:	6-2047	9	9	0
- по липси и начети	6-2048			0
- от осигурителните организации	6-2049			0
- по рекламации	6-2050			0
- други	6-2051	9	9	0
Всичко за IV:	6-2060	1089	1089	0
ОБЩО ВЗЕМАНИЯ (I+II+III+IV):	6-2070	10619	1089	9530

Б. ЗАДЪЛЖЕНИЯ

(в хил. лв.)

ПОКАЗАТЕЛИ	Код на реда	Сума на задължението	Степен на изискуемост		Стойност на обезпечението
			до 1 година	над 1 година	
а	б	1	2	3	4
I. Нетекущи търговски и други задължения					
1. Задължения към свързани предприятия, в т.ч. от:	6-2111	1990	0	1990	0
- заеми	6-2112	1990		1990	
- доставки на активи и услуги	6-2113			0	
- други	6-2244			0	
2. Задължения по получени заеми към банки и небанкови финансови институции, в т.ч.:	6-2114	1963	0	1963	0
- банки, в т.ч.:	6-2115	1963		1963	
- просрочени	6-2116			0	
- небанкови финансови институции, в т.ч.:	6-2114-1			0	
- просрочени	6-2114-2			0	
3. Задължения по ЗУНК	6-2123-1			0	
4. Задължения по получени търговски заеми	6-2118			0	

5. Задължения по облигационни заеми	6-2120	5867		5867	
6. Други дългосрочни задължения, в т.ч.:	6-2123			0	
- по финансов лизинг	6-2124			0	
Всичко за I:	6-2130	9820	0	9820	0
II. Данъчни пасиви					
Пасиви по отсрочени данъци	6-2122			0	
III. Текущи търговски и други задължения					
1. Задължения към свързани предприятия, в т.ч. от:	6-2141	0	0	0	0
- доставени активи и услуги	6-2142			0	
- дивиденди	6-2143			0	
- други	6-2143-1			0	
2. Задължения по получени заеми към банки и небанкови финансови институции, в т.ч.:	6-2144	0	0	0	0
- към банки, в т.ч.	6-2145			0	
- просрочени	6-2146			0	
- небанкови финансови институции, в т.ч.	6-2144-1			0	
- просрочени	6-2144-2			0	
3. Текуща част от нетекущите задължения:	6-2161-1	0	0	0	0
- по ЗУНК	6-2161-2			0	
- по облигационни заеми	6-2161-3			0	
- по получени дългосрочни заеми от банки и небанкови финансови институции	6-2161-4			0	
- други	6-2161-5			0	
4. Текущи задължения:	6-2148	852	852	0	0
Задължения по търговски заеми	6-2147	416	416	0	
Задължения към доставчици и клиенти	6-2149	137	137	0	
Задължения по получени аванси	6-2150			0	
Задължения към персонала	6-2151	56	56	0	
Данъчни задължения, в т.ч.:	6-2152	222	222	0	0
- корпоративен данък върху печалбата	6-2154	216	216	0	
- данък върху добавената стойност	6-2155			0	
- други данъци	6-2156	6	6	0	
Задължения към осигурителни предприятия	6-2157	21	21	0	
5. Други краткосрочни задължения	6-2161			0	
Всичко за III:	6-2170	852	852	0	0
ОБЩО ЗАДЪЛЖЕНИЯ (I+II+III):	6-2180	10672	852	9820	0

В. ПРОВИЗИИ

(в хил. лв)

ПОКАЗАТЕЛИ	Код на реда	В началото на годината	Увеличение	Намаление	В края на периода
а	б	1	2	3	4
1. Провизии за правни задължения	6-2210				0
2. Провизии за конструктивни задължения	6-2220				0
3. Други провизии	6-2230				0
Обща сума (1+2+3):	6-2240	0	0	0	0


Забележка:

Вземанията и задълженията от и към чужбина се посочват в отделна справка за всяка страна.

Дата на съставяне: 17.07.2009

Съставител:

Ръководител:



СПРАВКА
ЗА ЦЕННИТЕ КНИЖАФеърлей Аграрен Фонд АД
01.01.2009-30.06.2009ЕИК по БУЛСТАТ 175127945
РГ-05-Име на отчитащото се предприятие:
Отчетен период:


ПОКАЗАТЕЛИ	Код на реда	Вид и брой на ценните книжа			Стойност на ценните книжа (в хил.лв.)			процентна стойност (4+5-)
		обикновени	привилегировани	конвертируеми	отчетна стойност	увеличение	проценка намаление	
I. Нетекущи финансови активи в ценни книжа	6	1	2	3	4	5	6	7
1. Акции	7-3031							0
2. Облигации, в т.ч.:	7-3035							0
общински облигации	7-3035-1							0
3. Държавни ценни книжа	7-3036							0
4. Други	7-3039							0
Обща сума I:	7-3040	0	0	0	0	0	0	0
II. Текущи финансови активи в ценни книжа								
1. Акции	7-3001	81632			110			110
2. Изкупени собствени акции	7-3005							0
3. Облигации	7-3006							0
4. Изкупени собствени облигации	7-3007							0
5. Държавни ценни книжа	7-3008							0
6. Деривативи и други финансови инструменти	7-3010-1							0
7. Други	7-3010							0
Обща сума II:	7-3020	81632	0	0	110	0	0	110

Забележка: Предприятията, които притежават чуждестранни ценни книжа с характер на краткосрочни и дългосрочни инвестиции, съставят отделна справка за всяка страна.

Дата на съставяне: 17.07.2009

Съставител:

Ръководител:



СПРАВКА
за инвестициите в дъщерни, смесени, асоциирани и други предприятия

СПРАВКА ПО ОБРАЗЕЦ № 8

Име на отчитащото се предприятие:
Отчетен период:

Феърплей Аграрен Фонд АД
01.01.2009-30.06.2009

ЕИК по БУЛСТАТ
РГ-05-

175127945

(в хил. лв.)

Наименование и седалище на предприятията, в които са инвестициите	Код на реда	Размер на инвестицията	Процент на инвестицията в капитала на другото предприятие	Инвестиция в ценни книжа, приети за търговия на фондова борса	Инвестиция в ценни книжа, неприети за търговия на фондова борса
а	б	1	2	3	4
A. В СТРАНАТА					
I. Инвестиции в дъщерни предприятия					
1. Строй Инвест 2002 ЕООД		1800	100		0
2. Римекс Ойл ЕООД		850	100		0
3. Агро-Грам ЕООД		1217	100		0
4. Проагро ЕООД - София		885	100		0
5. Агроплант ЕООД		980	100		0
6. Агросорт ЕООД		980	100		0
7. Проагро ЕООД - Хайредин		200	100		0
8. Екоплант Продукт ЕООД		5	100		0
9					0
10					0
11					0
12					0
13					0
14					0
15					0
Обща сума I:	8-4001	6917		0	0
II. Инвестиции в смесени предприятия					
1.					0
2.					0
3.					0
4.					0
5.					0
6.					0
7.					0
8.					0
9.					0
10.					0
11.					0
12.					0
13.					0
14.					0
15.					0
Обща сума II:	8-4006	0		0	0
III. Инвестиции в асоциирани предприятия					
1.					0
2.					0
3.					0
4.					0
5.					0
6.					0
7.					0
8.					0
9.					0
10.					0
11.					0
12.					0
13.					0
14.					0
15.					0
Обща сума III:	84011	0		0	0
IV. Инвестиции в други предприятия					
1. Агрофинанс АДСИЦ		110			0
2. ОЗГЖМКСБ ООД		2	17		0
3.					0
4.					0
5.					0
6.					0
7.					0
8.					0
9.					0
10.					0
11.					0
12.					0
13.					0
14.					0
15.					0
Обща сума IV:	8-4016	112		0	0

Обща сума за страната (I+II+III+IV):	8-4025	7029		0	0
Б. В ЧУЖБИНА					
I. Инвестиции в дъщерни предприятия					
1.					0
2.					0
3.					0
4.					0
5.					0
6.					0
7.					0
8.					0
9.					0
10.					0
11.					0
12.					0
13.					0
14.					0
15.					0
Обща сума I:	8-4030	0		0	0
II. Инвестиции в смесени предприятия					
1.					0
2.					0
3.					0
4.					0
5.					0
6.					0
7.					0
8.					0
9.					0
10.					0
11.					0
12.					0
13.					0
14.					0
15.					0
Обща сума II:	8-4035	0		0	0
III. Инвестиции в асоциирани предприятия					
1.					0
2.					0
3.					0
4.					0
5.					0
6.					0
7.					0
8.					0
9.					0
10.					0
11.					0
12.					0
13.					0
14.					0
15.					0
Обща сума III:	8-4040	0		0	0
IV. Инвестиции в други предприятия					
1.					0
2.					0
3.					0
4.					0
5.					0
6.					0
7.					0
8.					0
9.					0
10.					0
11.					0
12.					0
13.					0
14.					0
15.					0
Обща сума IV:	8-4045	0		0	0
Обща сума за чужбина (I+II+III+IV):	8-4050			0	0

Дата на съставяне: 17.07.2009

Съставител:

Ръководител:

