
**ДО БЪЛГАРСКА ФОНДОВА БОРСА**

Уважаеми Господа,


Приложено Ви изпращаме както следва:

- Отчети и пояснителни бележки към индивидуалните финансови отчети, съгласно Международен стандарт 34 – “Междинно финансово отчитане” (МСС 34);
- Междинен доклад за дейността, съгласно изискванията на чл.100о, ал.4, т.1 от ЗППЦК и чл.33, ал.1, т.2 от Наредба №2;
- Декларации от отговорните в рамките на емитента лица, съгласно изискванията на чл.100о, ал.4, т.3 от ЗППЦК и чл.33, ал.1, т.3 от Наредба №2;
- Вътрешна информация относно обстоятелствата, настъпили през изтеклото тримесечие, съгласно изискванията на чл.100о, ал.4, т.4 от ЗППЦК и чл.33, ал.1, т.4, във връзка с чл.28, ал.2 от Наредба №2; (Приложение №9 от Наредба №2);
- Допълнителна информация, съгласно изискванията на чл.100о, ал.4, т.4 от ЗППЦК и чл.33, ал.1, т.6 от Наредба №2



Емил Ангелов

Заместник главен изпълнителен  
директор



Маргарита Кариди

Изпълнителен директор

**БАНКА ПИРЕОС БЪЛГАРИЯ АД**

**СЪКРАТЕНА МЕЖДИННА ФИНАНСОВА ИНФОРМАЦИЯ**

**31 МАРТ 2009**

**ПРИДРУЖЕНА С ДОКЛАД ЗА ПРЕГЛЕД**

## СЪДЪРЖАНИЕ

	<i>Страница</i>
Отчет за доходите	3
Счетоводен баланс	4
Отчет за промените в собствения капитал	5
Отчет за паричните потоци	6
Приложения към съкратената междинна финансова информация	7-15
Доклад за преглед на съкратената междинна финансова информация	

Индивидуален отчет за доходите

	Приложение	01 януари - 31 март	
		2009	2008
Приходи от лихви и аналогични приходи	1	62,266	54,659
Разходи за лихви и аналогични разходи	2	(29,769)	(25,921)
<b>Нетни приходи от лихви</b>		<b>32,497</b>	<b>28,738</b>
Приходи от такси и комисиони	3	5,640	5,692
Разходи за такси и комисиони	4	(607)	(735)
<b>Нетен приход от такси и комисионни</b>		<b>5,033</b>	<b>4,957</b>
Нетен доход от търговски операции	5	2,380	(73)
Нетни реализирани печалби от финансови активи на разположение за продажба		-	37
Други оперативни приходи		56	85
Разходи за дейността	6	(18,569)	(15,133)
Обезценка	7	(9,185)	(4,125)
<b>ПЕЧАЛБА ПРЕДИ ДАНЪЦИ</b>		<b>12,212</b>	<b>14,486</b>
Данъчен разход	8	(1,231)	(1,448)
<b>НЕТНА ПЕЧАЛБА</b>		<b>10,981</b>	<b>13,038</b>

Емил Ангелов  
Заместник Главен Изпълнителен  
Директор  
27 Април 2009



Мargarита Кариди  
Изпълнителен Директор

27 Април 2009

**Индивидуален Счетоводен Баланс**

Приложение 31 март 2009 31 дек. 2008

**АКТИВИ**

Парични средства и салда в централната банка	10	184,848	349,250
Финансови активи, държани за търгуване	11	20,799	18,624
Финансови активи, на разположение за продажба	12	384	380
Кредити и вземания	13	3,605,129	3,711,444
Имоти, машини и съоръжения	14	51,820	50,427
Дълготрайни нематериални активи	15	5,347	6,187
Инвестиции в дъщерни предприятия	16	1,363	1,363
Други активи		6,536	3,596
Отсрочени данъчни активи		41	41
Нетекущи активи държани за продажба		650	650
<b>ОБЩО АКТИВИ</b>		<b>3,876,917</b>	<b>4,141,962</b>

**ПАСИВИ**

Финансови пасиви отчитани по амортизирана стойност	17	3,360,198	3,630,995
Деривати за търговия		3,507	-
Провизии		1,203	1,128
Текущи данъчни пасиви		595	2,501
Други пасиви		26,759	33,668
<b>ОБЩО ПАСИВИ</b>		<b>3,392,262</b>	<b>3,668,292</b>

**КАПИТАЛ**

Акционерен капитал	18	316,797	316,797
Резерви	18	167,858	156,873
<b>ОБЩО КАПИТАЛ И РЕЗЕРВИ</b>	18	<b>484,655</b>	<b>473,670</b>

**ОБЩО ПАСИВИ И КАПИТАЛ**

**3,876,917 4,141,962**

Емил Ангелов  
Заместник Главен Изпълнителен  
Директор  
27 Април 2009



Мargarита Кариди  
Изпълнителен Директор  
27 Април 2009

**Отчет за промените в собствения капитал**

	Акционерен капитал	Преоценъчен резерв на финансови активи на разположение за продажба	Натрупани печалби	Други резерви	Общо
Салдо към 01 януари 2008	316,797	10	90,038	7,061	413,906
Печалба за периода	-	-	13,038	-	13,038
Преоценка отнесена директно в капитала	-	27	-	-	27
Преоценъчен резерв признат в отчета за доходите		(37)			(37)
<b>Общо признат приход/(разход) към 31 март 2008</b>	<b>-</b>	<b>(10)</b>	<b>13,038</b>	<b>-</b>	<b>13,028</b>
<b>Салдо към 31 март 2008</b>	<b>316,797</b>	<b>-</b>	<b>103,076</b>	<b>7,061</b>	<b>426,934</b>
Салдо към 01 януари 2009	316,797	-	144,656	12,217	473,670
Печалба за периода	-	-	10,981	-	10,981
Преоценка отнесена директно в капитала	-	4	-	-	4
<b>Общо признат приход към 31 март 2009</b>	<b>-</b>	<b>4</b>	<b>10,981</b>	<b>-</b>	<b>10,985</b>
<b>Салдо към 31 март 2009</b>	<b>316,797</b>	<b>4</b>	<b>155,637</b>	<b>12,217</b>	<b>484,655</b>

Емил Ангелов  
Заместник Главен Изпълнителен  
Директор  
27 Април 2009



Мargarита Кариди  
Изпълнителен Директор  
27 Април 2009

Отчет за паричните потоци

	01 януари - 31 март	
	2009	2008
<b>ОПЕРАТИВНА ДЕЙНОСТ</b>		
Нетна печалба	10,985	13,038
Текущи и отложени данъчни разходи, признати в отчета за приходи и разходи	1,231	1,448
Амортизация	2,856	2,397
Обезценка	9,185	4,125
Нетни провизии	75	100
Нереализирани загуби от справедлива стойност чрез печалбата или загубата	-	1,247
<b>Паричен поток от основна дейност преди промени в активи и пасиви, участващи в основната дейност</b>	<b>24,332</b>	<b>22,355</b>
<b>Промени в активите, участващи в основната дейност:</b>		
Намаление на салдата с централни банки	20	-
(Увеличение) / намаление в кредити и вземания	26,255	(239,163)
(Увеличение) / намаление в активите на разположение за продажба	(4)	279
(Увеличение) / намаление на финансови активи, държани за търгуване	(2,175)	56,691
(Увеличение) в други активи, определени в баланса	(2,940)	(3,741)
<b>Промени в пасивите, участващи в основната дейност:</b>		
Увеличение / (намаление) в депозитите на финансови институции	(267,295)	31,037
Увеличение / (намаление) в депозитите, различни от тези на финансови институции	(4,607)	7,481
Увеличение в дългови сертификати, включително облигации	379	276
Увеличение на финансови пасиви, държани за търгуване	3,507	147
Увеличение на други пасиви, определени в баланса	(6,183)	(11,232)
<b>ПАРИЧНИ ПОТОЦИ ОТ ОСНОВНА ДЕЙНОСТ</b>	<b>(228,711)</b>	<b>(135,870)</b>
<b>(Платени) данъци</b>	<b>(3,137)</b>	<b>(2,509)</b>
<b>НЕТЕН ПАРИЧЕН ПОТОК ОТ ОПЕРАТИВНА ДЕЙНОСТ</b>	<b>(231,848)</b>	<b>(138,379)</b>
<b>ИНВЕСТИЦИОННА ДЕЙНОСТ</b>		
(Плащания) за придобиване на материални активи	(3,409)	(6,028)
(Плащания) за придобиване на нематериални активи	-	(190)
Парични (плащания) за инвестиции в дъщерни предприятия	-	(150)
<b>НЕТНИ ПАРИЧНИ ПОТОЦИ ОТ ИНВЕСТИЦИОННА ДЕЙНОСТ</b>	<b>(3,409)</b>	<b>(6,368)</b>
<b>Нетна промяна на паричните средства</b>	<b>(235,257)</b>	<b>(144,747)</b>
Парични средства и еквиваленти в началото на периода	1,103,895	1,002,839
<b>Парични средства и еквиваленти в края на периода</b>	<b>868,638</b>	<b>858,092</b>

Емил Ангелов  
Заместник Главен Изпълнителен  
Директор  
27 Април 2009



Маргарита Кариди  
Изпълнителен Директор

27 Април 2009

Приложения към междинната финансова информация (продължение)

	01 януари - 31 март	
	2009	2008
<b>1. Приходи от лихви и аналогични приходи</b>		
Кредити и вземания	62,116	54,155
<i>Предоставени кредити на клиенти</i>	60,913	51,718
<i>Предоставени кредити и ресурси на банки</i>	1,189	1,824
<i>Приходи от лихви от суап сделки</i>	14	613
Финансови активи държани за търгуване	150	504
<b>Общо</b>	<b>62,266</b>	<b>54,659</b>
<b>2. Разходи за лихви и аналогични разходи</b>		
Депозити от банки	14,532	15,073
Депозити от клиенти	13,244	8,200
Разходи за лихви от валутни суап сделки	12	814
Подчинени пасиви	727	781
Облигационни заеми	743	556
Кредитни улеснения	510	496
Разходи за финансов лизинг	1	1
<b>Общо</b>	<b>29,769</b>	<b>25,921</b>
<b>3. Приходи от такси и комисиони</b>		
Кредити	2,157	2,005
Платежни услуги	1,511	1,661
Други	1,269	1,371
Ценни книжа	703	655
<b>Общо</b>	<b>5,640</b>	<b>5,692</b>
<b>4. Разходи за такси и комисионни</b>		
Клиринг и сетълмент	506	623
Други	101	112
<b>Общо</b>	<b>607</b>	<b>735</b>

Приложения към междинната финансова информация (продължение)

5. Нетен доход от търговски операции

	01 януари - 31 март	
	2009	2008
Валутна търговия	1,987	1,486
Нетни валутни разлики	334	(312)
Лихвени инструменти и свързани с тях деривативи	59	(1,247)
Печалби/(загуби) от деривативи за търговия	-	(1,207)
(Загуби) от операции с ценни книжа за търгуване, нетно	67	(832)
Печалби/(Загуби) от преоценка на ценни книжа за търгуване, нетно	(8)	792
<b>Общо</b>	<b>2,380</b>	<b>(73)</b>

6. Разходи за дейността

	01 януари - 31 март	
	2009	2008
Разходи за персонала	5,488	4,959
Административни разходи	10,225	7,777
Амортизация	2,856	2,397
<b>Общо</b>	<b>18,569</b>	<b>15,133</b>

7. Обезценка

	01 януари - 31 март	
	2009	2008
Кредити и вземания (прил. 13)	9,185	4,132
Други активи	-	(7)
<b>Общо</b>	<b>9,185</b>	<b>4,125</b>

8. Данъчен разход

	01 януари - 31 март	
	2009	2008
Текущ данъчен разход	1,231	1,058
Движение в отсрочените данъци	-	390
<b>Общо</b>	<b>1,231</b>	<b>1,448</b>

Данъчната ставка е 10% върху облагаемата печалба според Закона за корпоративното подоходно облагане.

Данъкът върху оперативната печалба се различава от теоретичната сума, която би възникнала в случай, че се приложи основната данъчна ставка, както следва:

	01 януари - 31 март	
	2009	2008
<b>Печалба преди данъци</b>	<b>12,212</b>	<b>14,486</b>
Законова данъчна ставка	10%	10%
Данък при данъчна ставка от 10% (2007:10%)	1,221	1,448
Данък върху разходи, непризнати за данъчни цели	10	-
<b>Данъчни разходи използвайки ефективна данъчна ставка</b>	<b>1,231</b>	<b>1,448</b>

Приложения към междинната финансова информация (продължение)

9. Дивиденди

Дивиденди няма да бъдат разпределяни според дългосрочната стратегия на Банката.

10. Парични средства в каса и салда в централната банка

	31 март 2009	31 дек. 2008
Салда в централната банка	41,398	302,033
Парични средства в каса	143,450	47,217
<b>Общо</b>	<b>184,848</b>	<b>349,250</b>

11. Финансови активи, държани за търгуване

	31 март 2009	31 дек. 2008
Справедлива стойност на деривативите за търгуване	3,341	84
Държавни ценни книжа на българското правителство	17,458	18,540
<b>Общо</b>	<b>20,799</b>	<b>18,624</b>

12. Финансови активи, на разположение за продажба

	31 март 2009	31 дек. 2008
Капиталови инструменти	384	380
<b>Общо</b>	<b>384</b>	<b>380</b>

13. Кредити и вземания

	31 март 2009	31 дек. 2008
<b>а. Предоставени кредити на банки</b>	<b>684,251</b>	<b>755,126</b>
<b>б. Предоставени кредити на клиенти</b>	<b>31 март 2009</b>	<b>31 дек. 2008</b>
Корпоративни клиенти	1,576,112	1,587,609
Малки и средни предприятия	705,118	710,086
Ипотечни кредити	502,622	509,447
Потребителски кредити	152,183	157,044
Кредитни карти	37,023	34,969
Други кредити на граждани	356	521
<b>Общо</b>	<b>2,973,414</b>	<b>2,999,676</b>
Обезценка за несъбираемост	(52,536)	(43,358)
<b>Общо</b>	<b>2,920,878</b>	<b>2,956,318</b>
<b>Общо кредити и вземания</b>	<b>3,605,129</b>	<b>3,711,444</b>

Приложения към междинната финансова информация (продължение)

13. Кредити и вземания (продължение)

Промените в провизиите за обезценка на кредити и аванси са както следва:

	Потребител-ски кредити	Ипотечни кредити	Кредитни карти	Фирмени кредити	Общо
Салдо към 01 януари 2008	5,164	2,427	7,217	3,203	18,011
Провизии за обезценка	887	554	1,322	1,369	4,132
Отписани като несъбираеми кредити през годината	(1)	(8)	(2)	-	(11)
<b>Салдо към 31 март 2008</b>	<b>6,050</b>	<b>2,973</b>	<b>8,537</b>	<b>4,572</b>	<b>22,132</b>
	Потребител-ски кредити	Ипотечни кредити	Кредитни карти	Фирмени кредити	Общо
Салдо към 01 януари 2009	8,948	16,594	10,636	7,180	43,358
Провизии за обезценка	2,882	(2,123)	(1,155)	9,581	9,185
Отписани като несъбираеми кредити през годината	-	-	(7)	-	(7)
<b>Салдо към 31 март 2009</b>	<b>11,830</b>	<b>14,471</b>	<b>9,474</b>	<b>16,761</b>	<b>52,536</b>

Приложения към междинната финансова информация (продължение)

14. Имоти, машини и съоръжения

	Земи и сгради	Стопански инвентар и др. ДМА	Общо
<b>Към 01 януари 2008</b>			
Отчетна стойност	4,952	38,075	43,027
Натрупана амортизация	252	5,170	5,422
<b>Балансова стойност</b>	<b>4,700</b>	<b>32,905</b>	<b>37,605</b>
<b>Към 31 март 2008</b>			
В началото на периода	4,700	32,905	37,605
Новопридобити активи	-	6,218	6,218
Трансфери	-	(191)	(191)
Разход за амортизация	(61)	(1,984)	(2,045)
<b>В края на периода</b>	<b>4,639</b>	<b>36,948</b>	<b>41,587</b>
<b>Към 31 март 2008</b>			
Отчетна стойност	4,952	44,102	49,054
Натрупана амортизация	313	7,154	7,467
<b>Балансова стойност</b>	<b>4,639</b>	<b>36,948</b>	<b>41,587</b>
<b>Към 01 януари 2009</b>			
Отчетна стойност	6,561	69,211	75,772
Натрупана амортизация	2,103	23,242	25,345
<b>Балансова стойност</b>	<b>4,458</b>	<b>45,969</b>	<b>50,427</b>
<b>Към 31 март 2009</b>			
В началото на периода	4,458	45,969	50,427
Новопридобити активи	-	3,409	3,409
Разход за амортизация	(61)	(1,955)	(2,016)
<b>В края на периода</b>	<b>4,397</b>	<b>47,423</b>	<b>51,820</b>
<b>Към 31 март 2009</b>			
Отчетна стойност	6,561	72,620	79,181
Натрупана амортизация	2,164	25,197	27,361
<b>Балансова стойност</b>	<b>4,397</b>	<b>47,423</b>	<b>51,820</b>

Приложения към междинната финансова информация (продължение)

15. Дълготрайни нематериални активи

	Софтуер	Други нематериални активи	Общо
<b>Към 01 януари 2008</b>			
Отчетна стойност	720	4,919	5,639
Натрупана амортизация	288	621	909
<b>Балансова стойност</b>	<b>432</b>	<b>4,298</b>	<b>4,730</b>
<b>Към 31 март 2008</b>			
В началото на периода	432	4,298	4,730
Трансфери	191	-	191
Разход за амортизация	(75)	(277)	(352)
<b>В края на периода</b>	<b>548</b>	<b>4,021</b>	<b>4,569</b>
<b>Към 31 март 2008</b>			
Отчетна стойност	911	4,919	5,830
Натрупана амортизация	363	898	1,261
<b>Балансова стойност</b>	<b>548</b>	<b>4,021</b>	<b>4,569</b>
<b>Към 01 януари 2009</b>			
Отчетна стойност	6,683	7,340	14,023
Натрупана амортизация	3,654	4,182	7,836
<b>Балансова стойност</b>	<b>3,029</b>	<b>3,158</b>	<b>6,187</b>
<b>Към 31 март 2009</b>			
В началото на периода	3,029	3,158	6,187
Разход за амортизация	(332)	(508)	(840)
<b>В края на периода</b>	<b>2,697</b>	<b>2,650</b>	<b>5,347</b>
<b>Към 31 март 2009</b>			
Отчетна стойност	6,683	7,340	14,023
Натрупана амортизация	3,986	4,690	8,676
<b>Балансова стойност</b>	<b>2,697</b>	<b>2,650</b>	<b>5,347</b>

Приложения към междинната финансова информация (продължение)

16. Инвестиции в дъщерни предприятия

Инвестициите в дъщерни дружества на Банката представляват 100% собственост от капитала на Пиреос Застрахователен Брокер ЕООД и 100% собственост от капитала на Пиреос Бест Лизинг България ЕАД, учредени в България. Инвестицията в двете дружества в индивидуалния финансов отчет на Банката се води по цена на придобиване.

17. Финансови пасиви, отчитани по амортизирана стойност

	31 март 2009	31 дек. 2008
<b>Задължения към банки</b>	<b>1,973,040</b>	<b>2,240,335</b>
Депозити от банки	1,945,201	2,216,725
Други кредити от банки	27,839	23,610
<b>Депозити, различни от тези финансови институции</b>	<b>1,239,334</b>	<b>1,243,941</b>
Текущи сметки/овърнайт депозити	283,393	308,955
-институции, различни от кредитни	247,068	268,837
-граждани	36,325	40,118
Депозити с договорен падеж	852,777	807,142
-институции, различни от кредитни	388,198	397,277
-граждани	464,579	409,865
Депозити, възстановими след предизвестие	103,164	127,844
-институции, различни от кредитни	-	1
-спестовни депозити на граждани	103,164	127,843
<b>Дългови сертификати (включително облигации)</b>	<b>82,318</b>	<b>81,939</b>
Облигации	82,318	81,939
-Кредитното улеснение от банката-майка	45,126	44,616
-Издадени неконвертируеми публично търгувани облигации	37,192	37,323
<b>Подчинени пасиви</b>	<b>65,506</b>	<b>64,780</b>
<b>Общо</b>	<b>3,360,198</b>	<b>3,630,995</b>

Приложения към междинната финансова информация (продължение)

18. Капитал

	31 март 2009	31 дек. 2008
Акционерен капитал	316,797	316,797
Преоценъчни резерви	4	-
Други резерви (включително неразпределени печалби)	167,854	156,873
- Законови резерви	12,217	12,217
- Натрупани печалби от предходни години	144,656	84,882
- Печалба от текущата година	10,981	59,774
<b>Общо</b>	<b>484,655</b>	<b>473,670</b>

19. Парични средства и еквиваленти

	31 март 2009	31 дек. 2008
Кредити и вземания	684,251	755,126
Парични салда с централни банки	142,989	301,552
Парични средства	41,398	47,217
<b>Общо</b>	<b>868,638</b>	<b>1,103,895</b>

20. Задбалансови ангажименти

	31 март 2009	31 дек. 2008
Гаранции	195,774	211,404
Акредитиви	42,950	43,073
Ангажименти за отпускане на кредити	713,068	789,069
<b>Общо</b>	<b>951,792</b>	<b>1,043,546</b>

21. Сделки със свързани лица

Балансови показатели	31 март 2009	31 дек. 2008
	хил. лева	хил. лева
<b>Активи</b>		
Предоставени кредити на банки	645,945	558,514
Банка Пиреос С.А., Атина	645,945	601,196
Предоставени кредити на клиенти	7,431	7,722
Булфина ЕАД	6,909	7,200
Пиреос Бест Лизинг България ЕАД	522	522
<b>Пасиви</b>		
Депозити от банки	1,808,152	2,120,796
Банка Пиреос С.А., Атина	1,790,224	2,120,796
Банка Пиреос Египет	17,928	-

Приложения към междинната финансова информация (продължение)

	31 март 2009	31 дек. 2008
<b>Депозити от клиенти</b>	<b>5,999</b>	<b>5,432</b>
<i>Пиреос Лизинг България ЕАД</i>	2,570	1,721
<i>Пиреос Авто Лизинг България ЕАД</i>	632	748
<i>Пиреос Иншуранс Брокеридж България ЕООД</i>	2,536	2,148
<i>Пиреос Бест Лизинг България ЕАД</i>	76	393
<i>Булфина ЕАД</i>	65	48
<i>Пиреос Риъл Истейт България ЕООД</i>	120	374
<b>Други привлечени средства</b>	<b>110,632</b>	<b>109,396</b>
<i>Банка Пиреос С.А., Атина</i>	45,126	44,616
<i>Банка Пиреос С.А., Атина</i>	65,506	64,780
<b>Други пасиви</b>	<b>3,022</b>	<b>3,022</b>
<i>Банка Пиреос С.А., Атина</i>	2,626	2,479
<i>Банка Пиреос С.А., Атина</i>	250	236
<i>Пиреос Риъл Истейт България ЕООД</i>	146	307
<b>Показатели от отчета за доходите</b>	<b>31 март 2009</b>	<b>31 март 2008</b>
	хил.лева	хил.лева
<b>Приходи от лихви</b>	<b>1,236</b>	<b>1,322</b>
<i>Банка Пиреос С.А., Атина</i>	1,151	1,218
<i>Булфина ЕАД</i>	80	104
<i>Пиреос Бест Лизинг България ЕАД</i>	5	-
<b>Разходи за лихви</b>	<b>(14,127)</b>	<b>(16,113)</b>
<i>Банка Пиреос С.А., Атина</i>	(14,127)	(16,113)
<b>Разходи за дейността</b>	<b>(544)</b>	<b>(441)</b>
<i>Булфина ЕАД</i>	(306)	(203)
<i>Пиреос Лизинг България ЕАД</i>	(11)	-
<i>Пиреос Авто Лизинг България ЕАД</i>	-	(33)
<i>Пиреос Бест Лизинг ЕАД</i>	(227)	(205)

22. Информация за необичайни по размер и характер активи, пасиви, собствен капитал, приходи и разходи

През 2009 година не са възникнали необичайни позиции в активите, пасивите, собствения капитал, приходи и разходите на Банката.

23. Събития след датата на баланса

Няма съществени събития след датата на баланса, които да оказват ефект върху финансовите отчети към 31 март 2009г.

**МЕЖДИНЕН ИНДИВИДУАЛЕН ДОКЛАД ЗА ДЕЙНОСТТА НА**  
**БАНКА ПИРЕОС БЪЛГАРИЯ АД**  
**ЗА ПЪРВОТО ТРИМЕСЕЧИЕ НА 2009 Г.**  
**СОФИЯ, 27 АПРИЛ 2009 Г.**

Макрорамка

През първото тримесечие на 2009 г. Банка Пиреос България АД (Банката) запази своите позиции от края на 2008 г. Последното тримесечие на изминалата 2008 г. наложи нови условия, в които Банка Пиреос България АД, ведно с всички останали търговски банки в България, оперира. Тези нови условия произтичат от започналата в края на третото тримесечие на 2008 г. в световен мащаб финансова криза, която в повечето страни доведе и до икономическа криза. Банковия пазар в България не бе подминат от това световно-значимо събитие, чието основно проявление у нас бе рязко занижената възможност за кредитиране на бизнеса и домакинствата произтичаща от опасенията от недостатъчна ликвидност на банковата система. Мерките, които държавните институции взеха с цел да противостоят на тези опасения включиха регулаторни промени, подпомагащи по-високата ликвидност на банките – понижаване на минималните задължителни резерви, признаване на 50% от касовите наличности на банките за МЗР, вдигане на максималния законово гарантиран размер на влоговете от 40 хил.лв. на 100 хил.лв. Фокусът, който в последните години бе върху интензивното кредитиране, спомогнало бързия растеж в България, сега бе рязко изместен върху привличането на финансов ресурс с цел поддържането на висока ликвидност. Изострената конкуренция сред банките вече е в посока предлагане на все по-високи лихвени проценти по депозити, която тенденция в началото на 2009 г. изглежда достигна своя потенциал на развитие. През 2009 г. се очаква нормализиране на лихвените нива по депозити до умерени нива.

Ръст на активите и финансовия резултат

Към края на първото тримесечие на 2009 г. балансовата стойност на активите на Банка Пиреос България АД е 3,876,917 хил.лв., което представлява намаление от 6% ръст спрямо сумата на активите на Банката към края на 2008 г. Предоставените кредити на клиенти към края на първото тримесечие на 2009 г. възлизат на 2,973,414 хил.лв., което представлява намаление от 1% ръст спрямо края на 2008 г. Финансовият резултат за края на първото тримесечие на 2009 г. възлиза на 10,981 хил.лв., при 13,038 хил.лв. за края на първото тримесечие на 2008 г.

Ръст на кредитния портфейл

През първото тримесечие на 2009 г. кредитният портфейл намаля със 1%. Качеството на кредитния портфейл се запазва високо и през първите три месеца на 2009 г. Делът на необслужваните кредити спрямо целия кредитен портфейл е 2.96%.

Капиталова адекватност

Коефициентът на обща капиталова адекватност на Банката към 31.03.2009 г. е 15.13% (неконсолидиран) съгласно изискванията на Наредба 8 на БНБ. Този коефициент е над минимално изисквания от БНБ коефициент от 12%.

### Ликвидност на активите

Банката се стреми да поддържа оптимални показатели на ликвидност. Коефициентът на вторична ликвидност (дял на ликвидните активи в общо привлечените средства) на Банката към 31.03.2009 г. е 26.09%.


### Финансиране на дейността

Намалението на активите на Банката за първото тримесечие на 2009 г. спрямо края на 2008 г. е в размер от 6%. Не се наблюдава значителна промяна в размера на депозитите от клиенти от началото на 2009 г. Към 31.03.2009 г. сумата на привлечения финансов ресурс от клиенти възлиза на 1,239,334 хил.лв.

### Корпоративни събития

- Към края на месец март 2009 г. общият брой на клоновете в страната нараства на 99 клона.
- През месец март 2009 г. отвори врати първия Бизнес Център на Банка Пиреос България АД. Бизнес центърът ще бъде фокусиран върху нуждите на малкия и среден бизнес и успешното усвояване на кредитните линии на Европейската банка за възстановяване и развитие (ЕБВР). Новият бизнес център ще предлага широка гама от кредитни продукти и подробна информация за различни финансови услуги. Те ще включват: отпускане на оборотни средства за закупуване на суровини и покриване на режийни разноски, срочни кредити за придобиване на активи (компютърно и машинно оборудване, превозни средства и други), кредитиране на микро предприятия по линия на ЕБВР.
- От началото на месец февруари до края на месец април 2009 г. Банка Пиреос България АД предлага на своите клиенти промоционални лихвени условия по новооткрити срочни депозити. Промоционалното предложение "Златен стандарт" осигурява на вложителите открити срочен депозит в този период по-високи лихвени проценти отговарящи на продукта "златен" депозит, независимо от размера на депозита. Поради високия потребителски интерес с промоционално високи лихвени проценти за същия период остават и продуктите "Депозит 10", "Депозит 30" и "Депозит Пиреос 15".

Основни предизвикателства пред Банка Пиреос България АД за 2009 година е да запази относително устойчиви темпове на развитие съобразени с условията на финансова криза, в които Банката ще оперира, да подобри обслужването на клиентите си чрез подобрене на съществуващите услуги, както и чрез разработването на нови продукти, които да задоволят изискванията и финансовите възможности на клиентите.



Емил Ангелов

Заместник главен изпълнителен директор



Маргарита Кариди

Изпълнителен директор

## ДЕКЛАРАЦИЯ

Долуподписаните Емил Ангелов, заместник главен изпълнителен директор, и Маргарита Кариди, изпълнителен директор, удостоверяваме, че доколкото ни е известно:

- Комплектът финансови отчети на „Банка Пиреос България“ АД към 31.03.2009 година, съставени съгласно приложимите счетоводни стандарти, отразяват вярно и честно информацията за активите и пасивите, финансовото състояние и печалбата на банката.
- Междинният доклад за дейността съдържа достоверен преглед на информацията за важни събития настъпили през отчетния период и за тяхното влияние върху резултатите във финансовия отчет.



Емил Ангелов  
Заместник главен изпълнителен  
директор




Маргарита Кариди  
Изпълнителен директор

27.04.2009 год.  
гр. София

Допълнителна информация, съгласно изискванията на чл.100о, ал.4, т.4, от ЗППЦК и чл.33, ал.1, т.6 от Наредба №2.

- Междинните финансови отчети към месец март 2009 година са изготвени на основата на историческата стойност, с изключение на финансови инструменти, държани за търгуване и обявени за продажба, отчитани по справедлива стойност. В тези междинни отчети са следвани същите счетоводни политики и методи, каквито са приложени във финансовите отчети на Банката в последния одитиран отчетен период.
- Към 31 март 2009 година „Банка Пиреос България“ АД няма съдебни, административни или арбитражни производства, касаещи вземания и задължения в размер по-голям от 10% от капиталовата база на Банката.



Емил Ангелов  
Заместник главен изпълнителен  
директор



Маргарита Кариди  
Изпълнителен директор

27.04.2009 г.  
гр. София