

Отчет за доходите

За първо и второ тримесечие към 30 юни 2009

В хиляди лева	Бел.	2008	30.6.2009
Приходи от продажби	1	37,637	15,161
Себестойност на продажбите	2	(27,874)	(11,229)
Брутна печалба		<u>9,763</u>	<u>3,932</u>
Разходи за продажба	3	(4,151)	(1,690)
Административни разходи	5	(3,001)	(1,313)
Други приходи от дейността	6	19	31
Други разходи за дейността	7	(303)	(323)
Печалба от дейността		<u>2,327</u>	<u>637</u>
Нетни финансови разходи	8	(1,303)	(584)
Печалба преди данъци		<u>1,024</u>	<u>53</u>
Данък върху печалбата	9	(126)	(-)
Нетна печалба за периода		<u>898</u>	<u>53</u>
Доход на акция	17	0,16	0,01

Отчетът за доходите следва да се разглежда заедно с бележките към него, представляващи неразделна част от финансовите отчети, представени на страници от 5 до 31.

Финансов отчет за първо и второ тримесечие на 2009 година е одобрен на 17 юли 2009 година от:

Михаил Сидеридяс
Изпълнителен Директор

Вилма Василева
Главен счетоводител



Баланс

Към 30 юни 2009 година

В хиляди лева	Бел.	2008	30.6.2009
Активи			
Имоти, машини, съоръжения и оборудване	10	22,736	22,713
Нематериални активи	11	19	15
Инвестиционни имоти	12	95	92
Други инвестиции		1	1
Обща сума на дълготрайни активи		<u>22,851</u>	<u>22,821</u>
Материални запаси	13	8,776	8,182
Финансови активи по справедлива стойност през печалби и загуби		46	46
Търговски и други вземания	14,22	7,847	8,347
Парични средства и парични еквиваленти	15	534	125
Обща сума на краткотрайни активи		<u>17,203</u>	<u>16,700</u>
Общо активи		<u>40,054</u>	<u>39,521</u>
Капитал и резерви			
Основен капитал	16	5,748	5,748
Резерви	16	574	574
Неразпределена печалба		13,131	13,759
Текуща печалба		898	53
Обща сума на капитал и резерви		<u>20,351</u>	<u>20,134</u>
Задължения			
Пасиви по отсрочени данъци	18	101	101
Други задължения	23	122	378
Обща сума на дългосрочни задължения		<u>223</u>	<u>479</u>
Задължения по банкови засми	19	14,138	13,463
Търговски и други задължения	20,23	5,342	5,445
Обща сума на краткосрочни задължения		<u>19,480</u>	<u>18,908</u>
Общо капитал и пасиви		<u>40,054</u>	<u>39,521</u>

Балансът следва да се разглежда заедно с бележките към него, представляващи неразделна част от финансовите отчети, представени на страници от 5 до 31.

Финансовият отчет за първо и второ тримесечие на 2009 година е одобрен на 17 юли 2009 година от:

Михаил Сидеридис
Изпълнителен Директор


Вилма Василева
Главен счетоводител

Отчет за собствения капитал


Баланс към 1 януари 2008	5,748	574	13,406	19,728
Призната печалба за текущата година	-	-	898	898
Разпределение от печалбата	-	-	(271)	(271)
Други изменения	-	-	(4)	(4)
Баланс към 31 декември 2008	5,748	574	14,029	20,351
Баланс към 1 януари 2009	5,748	574	14,029	20,351
Призната печалба за текущата година	-	-	53	53
Разпределение от печалбата	-	-	(269)	(269)
Други изменения	-	-	(1)	(1)
Баланс към 30 юни 2009	16 5,748	574	13,812	20,134


Отчетът за собствения капитал следва да се разглежда заедно с бележките към него, представляващи неразделна част от финансовите отчети, представени на страници от 5 до 31.

Финансовият отчет за първо и второ тримесечие на 2009 година е одобрен на 17 юли 2009 година от:


 Михаил Сидеридис
 Изпълнителен Директор




 Вилма Василева
 Главен счетоводител



Отчет за паричните потоци
Към 30 юни 2009 година

В хиляди лева	Бел.	2008	30.6.2009
Основна дейност			
Брутна печалба от оперативна дейност		1,024	53
Корекции за:			
Разходи за амортизации	10,11,12	2,452	1,184
Нерсализирани курсови разлики		91	(8)
Печалба от продажба на имоти, машини, съоръжения и оборудване		(-)	(-)
Изменение в начислени провизии		(-)	(-)
Разходи за лихви		1,024	532
Приходи от лихви		(1)	(-)
Преоценка на финансови инструменти		70	(-)
Отписани задължения		(-)	(-)
Отписани вземания		114	89
Обезценки на вземания		120	20
Оперативна печалба преди промени в оборотен капитал и провизии		4,894	1,870
(Увеличение) / намаление на оперативни активи		(1,453)	(16)
Увеличение / (намаление) на оперативни пасиви		(1,247)	146
Парични потоци от операции		2,194	2,000
Изплатени лихви		(1,024)	(532)
Платен данък върху печалбата		(109)	(49)
Парични потоци от оперативна дейност		1,061	1,419
Инвестиционна дейност			
Постъпления от продажба на имоти, машини, съоръжения и оборудване		-	-
Плащания за придобиване на имоти, машини, съоръжения и оборудване		(3,446)	(1,153)
Парични потоци от инвестиционна дейност		(3,446)	(1,153)
Финансова дейност			
Получени заеми		11,405	7,388
Изплатени суми по заеми		(9,820)	(8,063)
Изплатени дивиденди		(271)	(-)
Парични потоци от финансова дейност		1,314	(675)



Отчет за паричните потоци (продължение)
Към 30 юни 2009 година

Нетно увеличение на паричните средства	(1,071)	(409)
Парични средства в началото на периода	<u>1,605</u>	<u>534</u>
Парични средства към 30 юни 2009 г.	15 <u>534</u>	<u>125</u>

Отчетът за паричния поток следва да се разглежда заедно с бележките към него, представляващи неразделна част от финансовите отчети, представени на страници от 5 до 31.

Финансовият отчет за първо и второ тримесечие на 2009 година е одобрен на 17 юли 2009 година от:


 Михаил Сидеридис
 Изпълнителен Директор


 Вилма Василева
 Главен счетоводител

