

АКТИВ	Приложение	31.03.2009 г. BGN'000	31.12.2008 г. BGN'000
Нетекущи активи			
Имоти, съоръжения, машини и оборудване	1.1.	8 185	8 203
Активи по отсрочени данъци	1.2.	1	
Общо нетекущи активи		8 186	8 203
Текущи активи			
Активи държани за продажба /поМСФО5/	1.3.	1 866	1 867
Материални запаси	1.4.	360	429
Текущи търговски и други вземания	1.5.	218	297
Данъци за възстановяване	1.6.	13	585
Текущи финансови активи	1.7.	6	9
Парични средства	1.8.	36	64
Общо текущи активи		2 499	3 251
Сума на актива		10 685	11 454

	Приложение	31.03.2009 г. BGN'000	31.12.2008 г. BGN'000
СОБСТВЕН КАПИТАЛ И ПАСИВ			
Собствен капитал			
Основен капитал	1.9.1.	659	659
Регистриран капитал		659	659
Резерви	1.9.2.	3 637	3 640
Финансов резултат	1.9.3.	(4 630)	(3 963)
Натрупани печалби/загуби		(3 960)	(2 350)
Печалба/загуба за годината		(670)	(1 613)
Собствен капитал за групата		(334)	336
Общо собствен капитал		(334)	336
Нетекущи пасиви			
Нетекущи финансови пасиви	1.10.	897	844
Пасиви по отсрочени данъци	1.11.	7	7
Общо нетекущи пасиви		904	851
Текущи пасиви			
Текущи финансови пасиви	1.12.	9 477	9 848
Текущи търговски и други задължения	1.13.	455	258
Данъчни задължения	1.14.	31	39
Задължения към персонала	1.15.	152	122
Общо текущи пасиви		10 115	10 267
Сума на собствен капитал и пасива		10 685	11 454

Приложенията от страница до страница са неразделна част от финансовия отчет.

Представяващ:
Иван Кънев

Съставител:
Росица Иванова




Разлог, 28 май 2009 г.

	Приложение	31.03.2009 г. BGN'000	31.03.2008 г. BGN'000
Приходи			
<i>Нетни приходи от продажби</i>	2.1.1.	105	286
Услуги		47	8
Стоки		22	1
Други		36	277
<i>Финансови приходи</i>	2.1.2.	64	73
Общо приходи		169	359
Разходи			
<i>Разходи по икономически елементи</i>		(510)	(323)
Използвани суровини, материали и консумативи	2.2.1.	(12)	(29)
Разходи за външни услуги	2.2.2.	(331)	(98)
Разходи за амортизации	2.2.3.	(42)	(107)
Разходи за заплати и осигуровки на персонала	2.2.4.	(74)	(73)
Други разходи	2.2.5.	(51)	(16)
<i>Суми с корективен характер</i>	2.2.6.	(71)	(132)
Балансова стойност на продадени активи (без продукция)		(71)	(132)
<i>Финансови разходи</i>	2.2.7.	(258)	(132)
Общо разходи без разходи за данъци		(839)	(587)
Печалба/загуба преди разходи за данъци		(670)	(228)
Печалба/загуба		(670)	(228)
в т.ч. печалба/загуба за групата		(670)	(228)

Приложенията от страница до страница са неразделна част от финансовия отчет.

Представяващ:
Иван Кънев

Съставител:
Росица Иванова



Разлог, 28 май 2009 г.

	31.03.2009 г. BGN'000	31.12.2008 г. BGN'000
Парични потоци от оперативна дейност		
Постъпления от контрагенти	82	417
Плащания на контрагенти	(31)	(450)
Потоци за персонал и социално осигуряване	(17)	(327)
Платени данъци (без корпоративни данъци)	502	(151)
Платени корпоративни данъци		(3)
Други парични потоци от оперативна дейност	(33)	(50)
Нетни парични потоци от оперативна дейност	503	(564)
Парични потоци от инвестиционна дейност		
Покупки на дълготрайни активи	(2)	(374)
Постъпления от продажба на дълготрайни активи		370
Покупки на финансови активи		(42)
Нето парични средства използвани в инвестиционната дейност	(2)	(46)
Парични потоци от финансова дейност		
Постъпления по получени заеми и депозити	7	911
Плащания по получени заеми и депозити	(84)	(164)
Платени такси и лихви върху заеми и депозити	(452)	(105)
Парични потоци по финансов лизинг		(10)
Нето парични средства използвани във финансовата дейност	(529)	632
Нетно изменение на паричните средства и паричните еквиваленти	(28)	22
Парични средства и парични еквиваленти на 1 януари	64	42
Парични средства и парични еквиваленти на 31 март	36	64

Приложенията от страница 40-49 страница са неразделна част от финансовия отчет.

Представяващ:
Иван Кънев

Съставител:
Росица Иванова



Разлог, 28 май 2009 г.

	Основен капитал	Премии от емисии	Резерв от последващи оценки	Общи резерви	Други резерви	Нагрупани печалби/загуби	Собствен капитал на МУ	Общо собствен капитал
	BGN'000	BGN'000	BGN'000	BGN'000	BGN'000	BGN'000	BGN'000	BGN'000
Презчислен остатък към 31.12.2007 г.	659	-	2 752	276	1 213	(2 367)	-	2 533
Променн в собствения капитал за 2008 г.	-	-	(601)	-	-	(1 596)	-	(2 197)
<i>Признати приходи и разходи в капитала за периода</i>								
Оценки на финансови активи прехвърлени към печалба или загуба при продажба			(17)			17		-
Намаление на резерв от последващи оценки от обезценки на активи			(584)					(584)
Обща сума на признати приходи и разходи в капитала за периода	-	-	(601)	-	-	17	-	(584)
Печалба /загуба за периода						(1 613)		(1 613)
Остатък към 31.12.2008 г.	659	-	2 151	276	1 213	(3 963)	-	336
Променн в собствения капитал за 2009 г.	-	-	(3)	-	-	(667)	-	(670)
<i>Признати приходи и разходи в капитала за периода</i>								
Оценки на финансови активи прехвърлени към печалба или загуба при продажба			(3)			3		-
Обща сума на признати приходи и разходи в капитала за периода	-	-	(3)	-	-	3	-	-
Печалба /загуба за периода						(670)		(670)
Остатък към 31.3.2009 г.	659	-	2 148	276	1 213	(4 630)	-	(334)

Приложенията от страница до страниците са неразделна част от финансовия отчет.

Представяващ:

Иван Кънев

Съставител:

Росица Иванова



Разлог, 28 май 2009 г.

СЧЕТОВОДЕН БАЛАНС

Име на отчитащото се предприятие:
Вид на отчета: консолидиран /неконсолидиран:
Отчетен период:

Пиринхарт АД
консолидиран
01.01.2009 - 31.03.2009 г.

ЕИК по БУЛСТАТ
101018618
РГ-05
(в хил. лв.)

31.3.2009 31.12.2008

31.3.2009 31.12.2008


АКТИВИ	Код на реда	Текущ период	Предходен период	СОБСТВЕН КАПИТАЛ, МАЛЦИНСТВЕНО УЧАСТИЕ И ПАСИВИ			
				Код на реда	Текущ период	Предходен период	
а	б	1	2	а	б	1	2
A. НЕТЕКУЩИ АКТИВИ				A. СОБСТВЕН КАПИТАЛ			
I. Имоти, машини, съоръжения и оборудване				I. Основен капитал			
1. Земя (терени)	1-0011	5162	5323	Записан и вносен капитал т.ч.:	1-0411	659	659
2. Сгради и конструкции	1-0012	2112	2006	обикновени акции	1-0411-1		
3. Машини и оборудване	1-0013	145	180	привилегирани акции	1-0411-2		
4. Съоръжения	1-0014	242	229	Изкупени собствени обикновени акции	1-0417		
5. Транспортни средства	1-0015	62	65	Изкупени собствени привилегирани акции	1-0417-1		
6. Стопански инвентар	1-0017-1			Невносен капитал	1-0416		
7. Разходи за придобиване и ликвидация на дълготрайни материални активи	1-0018	425	397	Общо за група I:	1-0410	659	659
8. Други	1-0017	37	3	II. Резерви			
Общо за група I:	1-0010	8185	8203	1. Промислен резерв при емисиране на ценни книжа	1-0421		
II. Инвестиционни имоти	1-0041			2. Резерв от последващи оценки на активите и пасивите	1-0422	2148	2151
III. Биологични активи	1-0016			3. Целови резерви, в т.ч.:	1-0423	1489	1489
IV. Нематериални активи				общи резерви	1-0424	276	276
1. Права върху собственост	1-0021			специализирани резерви	1-0425		
2. Програмни продукти	1-0022			други резерви	1-0426	1213	1213
3. Продукти от развойна дейност	1-0023			Общо за група II:	1-0420	3637	3640
4. Други	1-0024			III. Финансов резултат			
Общо за група IV:	1-0020	0	0	1. Натурална печалба (загуба) в т.ч.:	1-0451	-3960	-2350
V. Търговска репутация				неразпределена печалба	1-0452	1914	1911
1. Положителна репутация	1-0051			непокрита загуба	1-0453	-5874	-4261
2. Отрицателна репутация	1-0052			еднократен ефект от промени в счетоводната политика	1-0451-1		
Общо за група V:	1-0050	0	0	2. Текуща печалба	1-0454		
VI. Финансови активи				3. Текуща загуба	1-0455	-670	-1613
1. Инвестиции в:	1-0031	0	0	Общо за група III:	1-0450	-4630	-3963
дъщерни предприятия	1-0032						
смесени предприятия	1-0033			ОБЩО ЗА РАЗДЕЛ "А" (I+II+III):	1-0400	-334	336
асоциирани предприятия	1-0034						
други предприятия	1-0035						
2. Държани до настъпване на падеж	1-0042	0	0	B. МАЛЦИНСТВЕНО УЧАСТИЕ	1-0400-1		
държавни ценни книжа	1-0042-1						
облигации, в т.ч.:	1-0042-2			В. НЕТЕКУЩИ ПАСИВИ			
общински облигации	1-0042-3			I. Търговски и други задължения			
други инвестиции, държани до настъпване на падеж	1-0042-4			1. Задължения към свързани предприятия	1-0511		
3. Други	1-0042-5			2. Задължения по получени заемни от банки и небанкови финансови институции	1-0512		
Общо за група VI:	1-0040	0	0	3. Задължения по ЗУНК	1-0512-1	894	844
VII. Търговски и други вземания				4. Задължения по получени търговски заеми	1-0514		
1. Вземания от свързани предприятия	1-0044			5. Задължения по облигационни заеми	1-0515		
2. Вземания по търговски заеми	1-0045			6. Други	1-0517	3	
3. Вземания по финансов лизинг	1-0046-1			Общо за група I:	1-0510	897	844
4. Други	1-0046						
Общо за група VII:	1-0040-1	0	0	II. Други нетекучи пасиви	1-0510-1		
VIII. Разходи за бъдещи периоди	1-0060	0	0	III. Приходи за бъдещи периоди	1-0520		
IX. Активи по отсрочени данъци	1-0060-1	1		IV. Пасиви по отсрочени данъци	1-0516	7	7
ОБЩО ЗА РАЗДЕЛ "А" (I+II+III+IV+V+VI+VII+VIII+IX):	1-0100	8186	8203	V. Финансирания	1-0520-1		
B. ТЕКУЩИ АКТИВИ				ОБЩО ЗА РАЗДЕЛ "B" (I+II+III+IV+V):	1-0500	904	851
I. Материални запаси							
1. Материали	1-0071	313	346	Г. ТЕКУЩИ ПАСИВИ			
2. Продукция	1-0072	3	3	I. Търговски и други задължения			
3. Стоки	1-0073	1910	1947	1. Задължения по получени заемни към банки и небанкови финансови институции	1-0612		
4. Незавършено производство	1-0076			2. Текуща част от нетекучите задължения	1-0510-2	156	152
5. Биологични активи	1-0074			3. Текущи задължения, в т.ч.:	1-0630	7466	7586
6. Други	1-0077			задължения към свързани предприятия	1-0611	6933	7232
Общо за група I:	1-0070	2226	2296	задължения по получени търговски заеми	1-0614		
II. Търговски и други вземания				задължения към доставчици и клиенти	1-0613	346	193
1. Вземания от свързани предприятия	1-0081			получени аванси	1-0613-1	4	
2. Вземания от клиенти и доставчици	1-0082	137	83	задължения към персонала	1-0615	94	57
3. Предоставени аванси	1-0086-1	43	191	задължения към осигурителни предприятия	1-0616	58	65
4. Вземания по предоставени търговски заеми	1-0083			данъчни задължения	1-0617	31	39
5. Съдебни и присъдени вземания	1-0084	19	19	4. Други	1-0618	2493	2529
6. Данъци за възстановяване	1-0085	13	585	5. Провизии	1-0619		
7. Вземания от персонала	1-0086-2	14		Общо за група I:	1-0610	10115	10267
8. Други	1-0086	5					
Общо за група II:	1-0080	231	882	II. Други текущи пасиви	1-0610-1		
III. Финансови активи				III. Приходи за бъдещи периоди	1-0700		
1. Финансови активи, държани за търгуване в т.ч.:	1-0093	6	6	IV. Финансирания	1-0700-1		
дългови ценни книжа	1-0093-1						
деривативи	1-0093-2			ОБЩО ЗА РАЗДЕЛ "Г" (I+II+III+IV):	1-0750	10115	10267
други	1-0093-3	6	6				
2. Финансови активи, обвързани за продажба	1-0093-4						
3. Други	1-0095		3				
Общо за група III:	1-0090	6	9				
IV. Парични средства и парични еквиваленти							
1. Парични средства в брой	1-0151	12	42				
2. Парични средства в безсрочни депозити	1-0153	24	21				
3. Блокирани парични средства	1-0155						
4. Парични еквиваленти	1-0157		1				
Общо за група IV:	1-0150	36	64				
V. Разходи за бъдещи периоди	1-0160						
ОБЩО ЗА РАЗДЕЛ "Б" (I+II+III+IV+V):	1-0200	2499	3251				
ОБЩО АКТИВИ (A + B):	1-0300	10685	11454	СОБСТВЕН КАПИТАЛ, МАЛЦИНСТВЕНО УЧАСТИЕ И ПАСИВИ (A+B+Г):	1-0800	10685	11454

Забележка: Да се посочи метода на осчетоводяване на инвестициите

Дата на съставяне: 28.05.2009 г.

Съставител: Росица Иванова

Ръководител: Иван Кънев



ОТЧЕТ ЗА ПАРИЧНИТЕ ПОТОЦИ ПО ПРЕКИЯ МЕТОД

Име на отчитаното се предприятие:

Пиринхарт АД

консолидиран

101018618

ЕИК по БУЛСТАТ

Вид на отчета: консолидиран /неконсолидиран

консолидиран

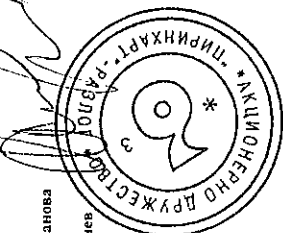
РГ-05-

Отчетен период:

01.01.2009 - 31.03.2009 г.

(в хил. лв.)

ПАРИЧНИ ПОТОЦИ	Код на реда	Текущ период	Предходен период
A. Парични потоци от оперативна дейност			
1. Постъпления от клиенти	3-2201	82	417
2. Плащания на доставчици	3-2201-1	-31	-450
3. Плащания/постъпления, свързани с финансови активи, държани с цел търговия	3-2202		
4. Плащания, свързани с възнаграждения	3-2203	-17	-327
5. Платени възстановени данъци (без корпоративен данък върху печалбата)	3-2206	502	-151
6. Платени корпоративни данъци върху печалбата	3-2206-1		-3
7. Получени лихви	3-2204		
8. Платени банкови такси и лихви върху краткосрочни заеми за оборотни средства	3-2204-1		
9. Курсови разлики	3-2205		
10. Други постъпления /плащания от оперативна дейност	3-2208	-33	-50
Нетен паричен поток от оперативна дейност (А):	3-2200	503	-564
B. Парични потоци от инвестиционна дейност			
1. Покупка на дълготрайни активи	3-2301		-374
2. Постъпления от продажба на дълготрайни активи	3-2301-1		370
3. Предоставени заеми	3-2302		-42
4. Възстановени (платени) предоставени заеми, в т.ч. по финансов лизинг	3-2302-1		
5. Получени лихви по предоставени заеми	3-2302-2		
6. Покупка на инвестиции	3-2302-3		
7. Постъпления от продажба на инвестиции	3-2302-4		
8. Получени дивиденди от инвестиции	3-2303		
9. Курсови разлики	3-2305		
10. Други постъпления/ плащания от инвестиционна дейност	3-2306		
Нетен поток от инвестиционна дейност (Б):	3-2300	-2	-46
В. Парични потоци от финансово дейност			
1. Постъпления от емисиране на ценни книжа	3-2401		
2. Плащания при обратно придобиване на ценни книжа	3-2401-1		
3. Постъпления от заеми	3-2403	7	911
4. Платени заеми	3-2403-1	-84	-164
5. Платени задължения по лизингови договори	3-2405		-10
6. Платени лихви, такси, комисиони по заеми с инвестиционно предназначение	3-2404	-452	-105
7. Изплатени дивиденди	3-2404-1		
8. Други постъпления/ плащания от финансова дейност	3-2407		
Нетен паричен поток от финансова дейност (В):	3-2400	-529	632
Г. Изменения на паричните средства през периода (А+Б+В):	3-2500	-28	22
Д. Парични средства в началото на периода	3-2600	64	42
Е. Парични средства в края на периода, в т.ч.:	3-2700	36	64
наличност в касата и по банкови сметки	3-2700-1	36	64
блокирани парични средства	3-2700-2		



Съставител: Росица Иванова

Ръководител: Иван Кънев

Дата на съставяне: 28.05.2009 г

ОТЧЕТ ЗА ИЗМЕНЕНИЯТА В СОБСТВЕНИЯ КАПИТАЛ

Име на отчиташото се предприятие:

Пиринкварт АД
консолидиран

Вид на отчета: консолидиран/неконсолидиран

ЕИК по БУЛСТАТ 101018618

Отчетен период:

01.01.2009 - 31.03.2009 г.

РГ-05-

(в хил. лв.)


ПОКАЗАТЕЛИ	Код на реда	Основен капитал	Резерви						Натружени печалба/загуба		Резерв от преводи	Общо собствен капитал	Малцинствено участие
			премии от емисия (пременен печалба)	резерв от последващи оценки	целесни резерви			печалба	загуба				
					общи	специални	други						
а	1	2	3	4	5	6	7	8	9	10	11		
Код на реда - б	1-0410	1-0410	1-0422	1-0424	1-0425	1-0426	1-0452	1-0453	4-0426-1	1-0400	1-0400-1		
Салдо в началото на отчетния период	4-01	659	0	2151	276	0	1213	1911	-5 874	336	0		
Промени в началните салда поради:	4-15	0	0	0	0	0	0	0	0	0	0		
Ефект от промени в счетоводната политика	4-15-1												
Фундаментални Грешки	4-15-2												
Коригирано салдо в началото на отчетния период	4-01-1	659	0	2151	276	0	1213	1911	-5 874	336	0		
Нетна печалба/загуба за периода	4-05												
1. Разпределение на печалбата за:	4-06	0	0	0	0	0	0	0	0	0	0		
дивиденди	4-07												
Други	4-07-1												
2. Покриване на загуби	4-08												
3. Последващи оценки на дълготрайни материални и нематериални активи, в т.ч.	4-09	0	0	-3	0	0	0	3	0	0	0		
увеличения	4-10												
намаления	4-11												
4. Последващи оценки на финансови активи и инструменти, в т.ч.	4-12	0	0	0	0	0	0	0	0	0	0		
увеличения	4-13												
намаления	4-14												
5. Ефект от отсрочени данъци	4-16-1												
6. Други изменения	4-16												
Салдо към края на отчетния период	4-17	659	0	2148	276	0	1213	1914	-6 544	0	-334		
7. Промени от преводи на годишни финансови отчети на предприятия в чужбина	4-18										0		
8. Промени от преизчисляване на финансови отчети при сверхфинансация	4-19										0		
Собствен капитал	4-20	659	0	2148	276	0	1213	1914	-6 544	0	-334		
към края на отчетния период													

Забележка: На ред "Салдо в началото на отчетния период" се посочва салдото, което е в края на предходната година.

Дата на съставяне: 28.05.2009 г.

Съставител: Росица Ив:

Ръководител: Иван Кън



(Handwritten signature)

ДЕКЛАРАЦИЯ

на основание чл.100о,ал.4,т.3 ЗППК
във връзка с чл.33,ал.3 от Наредба №2

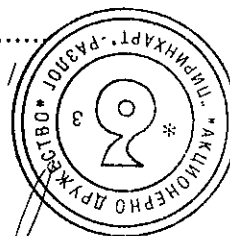
С настоящата декларация, долуподписаните Иван Лазаров Кънев, ЕГН:6305283522, в качеството му на Изпълнителен директор на „Пиринхарт“ АД, гр. Разлог и Росица Маринова Иванова с ЕГН:8307277610 в качеството ѝ на счетоводител на дружеството, декларират, че доколкото ни е известно:

1. Комплектът финансови отчети за първо тримесечие на 2009г. са съставени съгласно приложимите счетоводни стандарти, отразяват вярно и честно информацията за активите и пасивите, финансовото състояние и финансовият резултат на „Пиринхарт“ АД;

2. Междинният доклад за дейността съдържа достоверен преглед на информацията по чл.100о, ал.4, т.3 от ЗППК.

Изпълнителен директор на „Пиринхарт“ АД :

/ Иван Кънев /



Съставител на финансовия отчет :

/ Росица Иванова /