




**БАЛАНС**  
на "МЕЛ ИНВЕСТ ХОЛДИНГ" АД гр.СОФИЯ  
към 31.03.2009г.


	Приложение	31.03.2009г.	31.12.2008г.
		хиляди лева	хиляди лева
<b>АКТИВИ</b>			
<b>НЕТЕКУЩИ АКТИВИ</b>			
Нетекущи материални активи	1	154	151
Нетекущи нематериални активи	2	19	19
Инвестиции	3	6106	6106
Търговски и други вземания	4	3926	345
		<b>10205</b>	<b>6621</b>
<b>ТЕКУЩИ АКТИВИ</b>			
Материални запаси	5	10	2
Вземания от свързани предприятия	6	8503	8765
Търговски вземания	7	1103	986
Пари и парични еквиваленти	8	109	53
		<b>9725</b>	<b>9806</b>
<b>ОБЩО АКТИВИ</b>		<b><u>19930</u></b>	<b><u>16427</u></b>
<b>КАПИТАЛ И ПАСИВИ</b>			
<b>КАПИТАЛ И РЕЗЕРВИ</b>			
Регистриран капитал	9	3641	3641
Резерви	10	1695	1695
Натрупана печалба/загуба за минали години	11	26	0
Финансов резултат за текущата година		-74	26
		<b>5288</b>	<b>5362</b>
<b>ТЕКУЩИ ПАСИВИ</b>			
Търговски задължения към свързани лица	12	13318	10459
Текущ дял от лихвени заеми	13	0	0
Търговски задължения	14	1127	388
Задължения към персонал		0	8
Данъчни задължения	15	0	9
Осигурителни задължения		0	2
Други текущи задължения	16	197	199
		<b>14642</b>	<b>11065</b>
<b>ОБЩО КАПИТАЛ И ПАСИВИ</b>		<b><u>19930</u></b>	<b><u>16427</u></b>

Дата: 24.04.2009г.

Съставил:   
С. Боянова

Ръководители:

  
  
H. Янева

  
С. Боянова

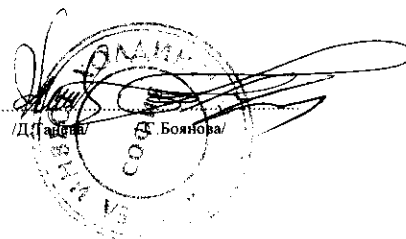
**ОТЧЕТ**  
за доходите  
на "МЕЛ ИНВЕСТ ХОЛДИНГ" АД гр.СОФИЯ  
за периода 01.01 - 31.03.2009г

НАИМЕНОВАНИЕ НА ПРИХОДИТЕ И РАЗХОДИТЕ	Приложение	31.03.2009г. хиляди лева	31.03.2008г. хиляди лева
Нетни приходи от дейността	17	0	0
<b>Разходи по икономически елементи</b>			
Разходи за материали		(6)	(12)
Разходи за външни услуги		(19)	(49)
Амортизация		0	0
Разходи за възнаграждения		(33)	(87)
Разходи за осигуровки		(4)	(6)
Други разходи		(10)	(7)
Разходи за придобиване на ДМА		0	0
Балансова ст/ст на продадените ДМА		0	0
<b>Печалба (загуба) от дейността</b>		<b>(72)</b>	<b>(161)</b>
Финансови приходи (разходи), нетно	18	(2)	203
<b>Печалба (загуба) преди облагане с данъци</b>		<b>-74</b>	<b>42</b>
Разходи (приходи) за данъци върху печалбата	19	0	0
<b>Нетна печалба (загуба) за периода</b>		<b>(74)</b>	<b>42</b>

Дата: 24.04.2009г.

Съставил .....  
/Х.Митчева/

Ръководители .....



# ОТЧЕТ


за паричните потоци по прякия метод  
на " МЕЛ ИНВЕСТ ХОЛДИНГ " АД гр. София  
за периода от 01.01 - 31.03.2009г.

	31.03.2009г.	31.03.2008г.
	хиляди лева	хиляди лева
<b>A. Парични потоци от оперативната дейност</b>		
Парични постъпления от клиенти	18	364
Парични плащания на доставчици	-45	-44
Парични плащания на и от името на персонала	-42	-33
Парични плащания или възстановени суми по данъчни задължения	-7	0
Платени и възстановени корпоративни данъци върху печалбата	-2	-19
Други постъпления/плащания	-18	-31
<b>Нетен паричен поток от оперативна дейност (A)</b>	<b>-96</b>	<b>237</b>
<b>B. Парични потоци от инвестиционна дейност</b>		
Парични плащания за придобиване на имоти, машини и съоръжения, нематериални и други дългосрочни активи активи	-3	0
Парични постъпления от продажба на инвестиции	0	0
Парични плащания за придобиване на капиталови или дългови инструменти на други предприятия и дялови участия в смесени предприятия	-2838	-432
Парични постъпления от дивиденди	0	27
Парични постъпления от възстановяването на аванси и погасяването на кредити, предоставени на трети страни	60	4292
Парични плащания от възстановяването на аванси и погасяването на кредити, предоставени на трети страни	76	0
Други постъпления/плащания от инв.дейност	0	0
<b>Нетен паричен поток от инвестиционна дейност (B)</b>	<b>-2705</b>	<b>3887</b>
<b>B. Парични потоци от финансова дейност</b>		
Парични постъпления от заеми, кредити, полици, ипотечи и други краткосрочни или дългосрочни заемни средства	3789	286
Парични погасявания на получени в заем средства	-881	-4553
Парични потоци , свързани с лихви, комисионни и други подобни	-51	0
Други парични потоци от финансова дейност	0	-1
<b>Нетен паричен поток от финансова дейност (B)</b>	<b>2857</b>	<b>-4268</b>
<b>Г. Изменения на паричните средства през периода (A+B+B)</b>	<b>56</b>	<b>-144</b>
<b>Д. Парични средства в началото на периода</b>	<b>340</b>	<b>340</b>
<b>Е. Парични средства в края на периода</b>	<b>396</b>	<b>196</b>

Дата: 25.03.2009г.

Съставил:  Д. Танева

Ръководител:



Д. Танева

**ОТЧЕТ**  
за изменението в собствения капитал за годината  
на "МЕЛ ИНВЕСТ ХОЛДИНГ" АД гр.СОФИЯ  
за периода от 01.01 - 31.03.2009г.


( хил. лв.)

Наименование на паричните потоци	Регистриран капитал	Премиян резерв	Преоценъчен резерв	Общи резерви	Натрупана печалба /загуба		Общо
					печалба	загуба	
<b>Баланс към 31 Декември 2007г.</b>	<b>3 641</b>	<b>0</b>	<b>376</b>	<b>1 263</b>	<b>61</b>	<b>5 341</b>	
Изменение за сметка на собствените	0	0	0	0	0	0	
Резултат от преценка на активи	0	0	-5	0	0	-5	
Дивиденди	0	0	0	0	0	0	
Финансов резултат за текущия период	0	0	0	0	26	26	
Разпределение на печалбата	0	0	0	61	-61	0	
Други изменения в собствения капитал	0	0	0	0	0	0	
<b>Баланс към 31 Декември 2008г.</b>	<b>3 641</b>	<b>0</b>	<b>371</b>	<b>1 324</b>	<b>26</b>	<b>5 362</b>	
Изменение за сметка на собствените	0	0	0	0	0	0	
Резултат от преценка на активи	0	0	0	0	0	0	
Дивиденди	0	0	0	0	0	0	
Финансов резултат за текущия период	0	0	0	0	-74	-74	
Разпределение на печалбата	0	0	0	0	0	0	
Други изменения в собствения капитал	0	0	0	0	0	0	
<b>Баланс към 31 Март 2009г.</b>	<b>3 641</b>	<b>0</b>	<b>371</b>	<b>1 324</b>	<b>-48</b>	<b>5 288</b>	

Дата: 24.04.2009г.

Съставил:   
Х. Христова

Ръководител: .....

  
Д. Taleva  
Бойлкова

