


БАЛАНС
на "МЕЛ ИНВЕСТ ХОЛДИНГ" АД гр.СОФИЯ
към 31.03.2009г.
/консолидира

	Приложение	31.03.2009г.	31.12.2008г.
		хиляди лева	хиляди лева
АКТИВИ			
НЕТЕКУЩИ АКТИВИ			
Нетекущи материални активи	1	154	151
Нетекущи нематериални активи	2	19	19
Инвестиции	3	6094	6088
Търговски и други вземания	4	3926	345
		10193	6603
ТЕКУЩИ АКТИВИ			
Материални запаси	5	96	94
Вземания от свързани предприятия	6	8503	8765
Търговски вземания	7	1117	999
Пари и парични еквиваленти	8	110	53
		9826	9911
ОБЩО АКТИВИ		20019	16514
КАПИТАЛ И ПАСИВИ			
КАПИТАЛ И РЕЗЕРВИ			
Регистриран капитал	9	3641	3641
Резерви	10	1695	1695
Натрупана печалба/загуба за минали години	11	11	-23
Финансов резултат за текущата година		-74	28
		5273	5341
МАЛЦИНСТВЕНО УЧАСТИЕ		-5	-5
		-5	-5
НЕТЕКУЩИ ПАСИВИ			
Финансирания		0	0
		0	0
ТЕКУЩИ ПАСИВИ			
Търговски задължения към свързани лица	12	13318	10459
Текущ дял от лихвени заеми	13	0	0
Търговски задължения	14	1200	461
Задължения към персонал		0	16
Данъчни задължения	15	0	9
Осигурителни задължения		0	9
Други текущи задължения	16	233	224
		14751	11178
ОБЩО КАПИТАЛ И ПАСИВИ		20019	16514

Дата: 27.05.2009г.

Съставил: 
 Началник:

Ръководители:


 И.Тенева С.Бозикова



ОТЧЕТ
за доходите
на "МЕЛ ИНВЕСТ ХОЛДИНГ" АД гр.СОФИЯ
за периода 01.01 - 31.03.2009г
/консолидиран/

НАИМЕНОВАНИЕ НА ПРИХОДИТЕ И РАЗХОДИТЕ	Приложение	31.03.2009г. хиляди лева	31.03.2008г. хиляди лева
Нетни приходи от дейността	17	2	266
Приходи от финансираня		0	212
Разходи по икономически елементи			
Разходи за материали		(6)	(215)
Разходи за външни услуги		(21)	(73)
Амортизации		0	(22)
Разходи за възнаграждения		(33)	(108)
Разходи за осигуровки		(4)	(9)
Други разходи		(10)	(7)
Изменение на запасите от продукция и незавършено производство		0	76
Балансова ст/ст на продадените стоки		0	(15)
Печалба (загуба) от дейността		(72)	105
Финансови приходи (разходи), нетно	18	(2)	190
Печалба (загуба) преди облагане с данъци		-74	295
Разходи (приходи) за данъци върху печалбата	19	0	0
Нетна печалба (загуба) за периода		(74)	295
Малцинствено участие		0	124

Дата: 27.05.2009г.

Съставител

/Х.Минчева/

Ръководители

/Д.Танова/


/С.Боянова/



ОТЧЕТ
за паричните потоци по прекия метод
на " МЕЛ ИНВЕСТ ХОЛДИНГ " АД гр. София
за периода от 01.01 - 31.03.2009г.
/консолидиран/

	31.03.2009г.	31.03.2008г.
	хиляди лева	хиляди лева
А. Парични потоци от оперативната дейност		
Парични постъпления от клиенти	18	929
Парични плащания на доставчици	-45	-355
Парични плащания на и от името на персонала	-42	-66
Парични плащания или възстановени суми по данъчни задължения	-7	0
Платени и възстановени корпоративни данъци върху печалбата	-2	-19
Други постъпления/плащания	-17	-31
Нетен паричен поток от оперативна дейност (А)	-95	458
Б. Парични потоци от инвестиционна дейност		
Парични плащания за придобиване на имоти, машини и съоръжения, нематериални и други дългосрочни активи	-3	0
Парични постъпления от продажба на инвестиции	0	27
Парични плащания за придобиване на капиталови или дългови инструменти на други предприятия и дялови участия в смесени предприятия	0	0
Парични постъпления от дивиденди	0	0
Парични постъпления от възстановяването на аванси и погасяването на кредити, предоставени на трети страни	60	4292
Парични плащания от възстановяването на аванси и погасяването на кредити, предоставени на трети страни	-2838	-432
Получени лихви по предоставени заеми	76	0
Други постъпления/плащания от инв.дейност	0	0
Нетен паричен поток от инвестиционна дейност (Б)	-2705	3887
В. Парични потоци от финансова дейност		
Парични постъпления от заеми, кредити, полици, ипотeki и други краткосрочни или дългосрочни заемни средства	3789	286
Парични погасявания на получени в заем средства	-881	-4656
Парични потоци, свързани с лихви, комисионни и други подобни	-51	0
Други парични потоци от финансова дейност	0	-1
Нетен паричен поток от финансова дейност (В)	2857	-4371
Г. Изменения на паричните средства през периода (А+Б+В)	57	-26
Д. Парични средства в началото на периода	53	379
Е. Парични средства в края на периода	110	353


Дата: 27.05.2009г.

Съставил: 
Х. Митчева

Ръководители:


Д. Танева


С. Боянова



ОТЧЕТ

за измененията в собствения капитал за годината
на "МЕЛ ИНВЕСТ ХОЛДИНГ" АД гр.СОФИЯ
за периода от 01.01 - 31.03.2009г.

/консолидиран/

(млн. лв.)

Наименование на паричните потоци	Регистриран капитал	Премия резерв	Преоценъчен резерв	Общи резерви	Натрупа на печалба	Натрупа на загуба	Общо	Малцинствен о участие
Баланс към 31 Декември 2007г.	3 641	0	376	1 264	190	-136	5 335	22
Резултат от преценка на активи	0	0	-5	0	0	0	-5	0
Финансов резултат за текущия период	0	0	0	0	28	0	28	1
Разпределение на печалбата	0	0	0	61	-61	0	0	0
Други изменения в собствения капитал	0	0	0	-1	-127	111	-17	-28
Баланс към 31 Декември 2008г.	3 641	0	371	1 324	30	-25	5 341	-5
Резултат от преценка на активи	0	0	0	0	0	0	0	0
Финансов резултат за текущия период	0	0	0	0	0	-74	-74	0
Разпределение на печалбата	0	0	0	0	0	0	0	0
Други изменения в собствения капитал	0	0	0	0	0	6	6	0
Баланс към 31 Март 2009г.	3 641	0	371	1 324	30	-93	5 273	-5

Дата: 27.05.2009г.

Съставил
/М.Иванова

Ръководители.....


/С.Бойкова

