

СЧЕТОВОДЕН БАЛАНС

Име на отчитаниято се предприятие:
 Вид на отчета: консолидиран /неконсолидиран:
 Отчетен период:

"СОФИЯ - Б.Т." АД
 НЕКОНСОЛИДИРАН
 31/03/2009
 ЕИК по БУЛСТАТ
 РГ-05-
 831520311Ю
 264
 (в хил. лв.)

АКТИВИ	Код на реда	Текущ период	Преходен период	СОВЕСТВЕН КАПИТАЛ, МАЛИНСТВЕНО УЧАСТИЕ И ПАСИВИ			
				Код на реда	Текущ период	Преходен период	
А. НЕТЕКУЩИ АКТИВИ	4			А. СОВЕСТВЕН КАПИТАЛ	4		
1. Имоти, машини, съоръжения и оборудване	1-0011	1560	1560	1. Основен капитал			
1. Земи (терени)	1-0012	10752	10815	Записан и внесен капитал т.ч.:			
2. Страни и констукции	1-0013	34699	35459	Обикновени акции	1-0411	1217	1217
3. Машини и оборудване	1-0014	578	598	Привилегировани акции	1-0411-2	1217	1217
4. Съоръжения	1-0015	240	209	Изкупени собствени обикновени акции	1-0417		
5. Транспортни средства	1-0017-1	104	108	Изкупени собствени привилегировани акции	1-0417-1		
6. Стопански инвентар	1-0018	4197	2800	Невнесен капитал	1-0416		
7. Разходи за придобиване и ликвидация на дълготрайни материални активи	1-0017	25	27	Общо за група I:	1-0410	1217	1217
8. Други	1-0017	25	27	II. Резерви			
Общо за група I:	1-0010	52155	51576	1. Премийни резерви при емитиране на ценни книжа	1-0421		
II. Инвестиционни имоти	1-0041			2. Резерв от последващи оценки на активите и пасивите	1-0422	7639	7639
III. Биологични активи	1-0016			3. Целеви резерви, в т.ч.:	1-0423	58268	58268
IV. Нематериални активи				общи резерви	1-0424	4693	4693
1. Права върху собственост	1-0021	8	8	8. Специализирани резерви	1-0425		
2. Програмни продукти	1-0022	4	5	5. Други резерви	1-0426	53575	53575
3. Продукти от развойна дейност	1-0023	98		Общо за група II:	1-0420	65907	65907
4. Други	1-0024	110	13	III. Финансов резултат			
Общо за група IV:	1-0020	110	13	1. Натрупана печалба (зауба) в т.ч.:	1-0451	2043	1698
V. Търговска репутация				неразпределена печалба	1-0452	2043	1698
1. Положителна репутация	1-0051			непокрита зауба	1-0453		
2. Отрицателна репутация	1-0052			еднократен ефект от промени в счетоводната политика	1-0451-1		
Общо за група V:	1-0050	0	0	2. Текуща печалба	1-0454		345
VI. Финансови активи				3. Текуща зауба	1-0455	-4687	
I. Инвестиции в:	1-0031	0	0	Общо за група III:	1-0450	-2644	2043
дъщерни предприятия	1-0032						
смесени предприятия	1-0033			ОБЩО ЗА РАЗДЕЛ "А" (I+II+III):	1-0400	64480	69167
асоциирани предприятия	1-0034						
други предприятия	1-0035			Б. МАЛИНСТВЕНО УЧАСТИЕ	1-0400-1		
2. Държани до настъпване на падеж	1-0042	0	0				
държавни ценни книжа	1-0042-1			В. НЕТЕКУЩИ ПАСИВИ			
облигации, в т.ч.:	1-0042-2			I. Търговски и други задължения			
общински облигации	1-0042-3			1. Търговски и други задължения	1-0511		
държавни облигации	1-0042-4			1. Задължения към свързани предприятия	1-0512		
облигации, в т.ч.:	1-0042-5			2. Задължения по получени заеми от банки и небанкови финансови институции	1-0512-1		
3. Други	1-0042-5	57	57	3. Задължения по ЗУНК	1-0514		
Общо за група VI:	1-0040	57	57	4. Задължения по получени търговски заеми	1-0514		
VII. Търговски и други вземания				5. Задължения по облигационни заеми	1-0515		
1. Вземания от свързани предприятия	1-0044			6. Други	1-0517	3426	3072
2. Вземания по търговски заеми	1-0045			Общо за група I:	1-0510	3426	3072
3. Вземания по финансов лизинг	1-0046-1						
4. Други	1-0046			Общо за група VII:	1-0510-1		
Общо за група VII:	1-0040-1	0	0	II. Други нетекущи пасиви			


А	Б	1	2	А	Б	1	2
МШ. Разходи за бъдещи периоди	1-0060			III. Приходи за бъдещи периоди	1-0520		
IX. Активи по отсрочени данъци	1-0060-1			IV. Пасиви по отсрочени данъци	1-0510	761	761
ОБЩО ЗА РАЗДЕЛ "А" (I+II+III+IV+V+VI+VII+VIII+IX)	1-0100	52322	51646	V. Финансирания	1-0520-1	4187	3833
Б. ТЕКУЩИ АКТИВИ							
I. Материални запаси	1-0071	30135	22541	Г. ТЕКУЩИ ПАСИВИ			
II. Търговски и други вземания	1-0072	1747	267	I. Търговски и други задължения	1-0612	17749	735
III. Стоки	1-0073			1. Задължения по получени заеми към банки и небанкови финансови институции	1-0510-2		
IV. Незавършено производство	1-0076			2. Текуща част от текущите задължения	1-0630	25082	99774
V. Биологични активи	1-0074			3. Текущи задължения, в т.ч.:	1-0611	5797	4145
VI. Други	1-0077			задължения към свързани предприятия	1-0614		
Общо за група I:	1-0070	31882	22808	задължения по получени търговски заеми	1-0613	5656	6566
				задължения към доставчици и клиенти	1-0613-1	126	191
II. Търговски и други вземания				получени аванси	1-0615	1004	1175
1. Вземания от свързани предприятия	1-0081	181	341	задължения към персонала	1-0615-1	275	353
2. Вземания от клиенти и доставчици	1-0082	7685	94439	задължения към осигурителни предприятия	1-0616	12224	87344
3. Предоставени аванси	1-0086-1	557	530	4. Други	1-0617	533	507
4. Вземания по предоставени търговски заеми	1-0083			5. Провизии	1-0618		
5. Съдебни и присъдени вземания	1-0084	4	4	Общо за група I:	1-0619	43364	101016
6. Данъци за възстановяване	1-0085	1327	1231		1-0610		
7. Вземания от персонала	1-0086-2	4	9				
8. Други	1-0086	203	174	II. Други текущи пасиви	1-0610-1		
Общо за група II:	1-0080	9961	96728	III. Приходи за бъдещи периоди	1-0700		
				IV. Финансирания	1-0700-1		
III. Финансови активи							
1. Финансови активи, държани за търгуване в т.ч.:	1-0093	0	0	ОБЩО ЗА РАЗДЕЛ "Т" (I+II+III+IV):	1-0750	43364	101016
дългови ценни книжа	1-0093-1						
derivatиви	1-0093-2						
други	1-0093-3						
2. Финансови активи, обявени за продажба	1-0093-4						
3. Други	1-0095						
Общо за група III:	1-0090	0	0				
IV. Парични средства и парични еквиваленти							
1. Парични средства в брой	1-0151	17	18				
2. Парични средства в безрочни депозити	1-0153	17708	2720				
3. Блокирани парични средства	1-0155	12	12				
4. Парични еквиваленти	1-0157						
Общо за група IV:	1-0150	17737	2750				
V. Разходи за бъдещи периоди	1-0160	129	84				
Общо ЗА РАЗДЕЛ "В" (I+II+III+IV+V)	1-0200	59709	122370				
ОБЩО АКТИВИ (А+Б):	1-0300	112031	174016	ОБЩО ПАСИВИ И ПАСИВИ (А+Б+В+Г):	1-0800	112031	174016

Забележка: Да се посочи метода на осчетоводяване на инвестициите

Дата на съставяне: 27.04.2009 г.

Съставител:

Ръководител:



ОТЧЕТ ЗА ЛЮХОДИТЕ

"СОФИЯ - Б 1" АД
НЕКОНСОЛИДИРАН

31/03/2009

ЕИК по БУЛСТАТ
РГ-05-831520311 Ю
264

(в хил. лв.)

РАЗХОДИ	Код на реда	Тегли период	Преходен период	ПРИХОДИ		Код на реда	Тегли период	Преходен период
				а	б			
A. Разходи за дейността	а	б	1	2	а	б	1	2
I. Разходи на икономически елементи					I. Приходи от дейността			
1. Разходи за материални	2-1120	9461		3197	1. Приходи от продажбата на	2-1551	11119	3650
2. Разходи за външни услуги	2-1130	1213		849	2. Стоки	2-1552		
3. Разходи за амортизации	2-1160	1157		926	3. Услуги	2-1560	5	4
4. Разходи за възстановявания	2-1140	3346		2353	4. Други	2-1556	233	3114
5. Разходи за осигуровки	2-1150	568		618	Общо за група I:	2-1610	11357	6773
6. Висока стойност на продажени активи (без продукцията)	2-1010	204		2849				
7. Намаление на запасите от продукция и невъвръчено производство	2-1030	-1950		-478	II. Приходи от финансови	2-1620		
8. Други, в т.ч.:	2-1170	862		121	в т.ч. от правителството	2-1621		
обезценка на активи	2-1171	200						
промени	2-1172				III. Финансови приходи			
Общо за група I:	2-1100	14 861		10 417	1. Приходи от дивиденди	2-1710	17	27
II. Финансови разходи					2. Приходи от дялове	2-1721		
1. Разходи за лихви	2-1210	741		283	3. Полномощни разлики от операции с финансови активи и инструменти	2-1730		
2. Оприличени разлики от операции с финансови активи и инструменти	2-1220			5	4. Полномощни разлики от промяна на валутни курсове	2-1740	365	84
3. Оприличени разлики от промяна на валутни курсове	2-1230	630		169	5. Други	2-1745		
4. Други	2-1240	194		77	Общо за група III:	2-1700	382	111
Общо за група II:	2-1200	1 565		529				
B. Общо разходи за дейността (I + II)	2-1300	16 426		10 946	B. Общо приходи от дейността (I + II + III):	2-1600	11 739	6884
B. Печалба от дейността	2-1310	0		0	B. Загуба от дейността	2-1810	4 687	4 062
III. Дел от печалбата на акционерите и съвместни предприятия	2-1250-1				IV. Дел от загубата на акционерите и съвместни предприятия	2-1810-1		
IV. Намаленията разходи	2-1250				V. Извънредни приходи	2-1750		
Г. Общо разходи (B+ III + IV)	2-1330	16 426		10 946	Г. Общо приходи (B+ IV + V)	2-1800	11 739	6 884
Д. Печалба преди обемите данъци	2-1400	0		0	Д. Загуба преди обемите данъци	2-1850	4687	4062
К. Разходи за данъци	2-1450	0		0				
1. Разходи за текущи корпоративни данъци върху печалбата	2-1451							
2. Разход (икономия) на отсрочени корпоративни данъци върху печалбата	2-1452							
3. Други	2-1453							
Е. Печалба след обемите данъци (Д - V)	2-0454	0		0	Е. Загуба след обемите данъци (Д + V)	2-0455	4 687	4 062
в т.ч. за малцинствено участие	2-0454-1				в т.ч. за малцинствено участие	2-0455-1		
Ж. Нетна печалба за периода	2-0454-2	0		0	Ж. Нетна загуба за периода	2-0455-2	4 687	4 062
Всичко (Г + V + Е):	2-1500	16 426		10 946	Всичко (Г + Е):	2-1900	16 426	10 946

Забележка: Стравка № 2 - Отчет за доходите се изготвя само с натурално.

Дата на съставяне: 27.04.2009 г.

Составител:
Ръководител:

ОТЧЕТ ЗА ПАРИЧНИТЕ ПОТОЦИ ПО ПРЕКИЯ МЕТОД

Име на отчитаното се предприемство:
 Вид на отчета: консолидиран /неконсолидиран

"СОФИЯ - БТ" АД
 НЕКОНСОЛИДИРАН
 31/03/2009


ЕИК по БУЛСТАТ 831520311 Ю
 РГ-05

264
 (в хиляди лв.)

ПАРИЧНИ ПОТОЦИ	Код на реда	ПАРИЧНИ ПОТОЦИ	
		1	2
A. Парични потоци от оперативна дейност	3	6	
1. Постъпления от клиенти	3-2201		92470
2. Плащания на доставчици	3-2201-1	116615	-9540
3. Плащания/постъпления, свързани с финансови активи, държани с цел търговия	3-2202	-19806	
4. Плащания, свързани с взаимни разчисления	3-2203	-3757	-3826
5. Плащания/възстановени данъци (без корпоративен данък върху печалбата)	3-2206	-91425	-73409
6. Плащания корпоративни данъци върху печалбата	3-2206-1	-103	-25
7. Получени лихви	3-2204	17	27
8. Плащания банкови такси и лихви върху краткосрочни заеми за оборотни средства	3-2204-1	-868	-373
9. Курсови разлики	3-2205	37	-137
10. Други постъпления /плащания от оперативна дейност	3-2208	-314	-116
Чист паричен поток от оперативна дейност (A):	3-2200	396	5 071
B. Парични потоци от инвестиционна дейност			
1. Покупка на дълготрайни активи	3-2301		-2233
2. Постъпления от продажба на дълготрайни активи	3-2301-1		-2151
3. Препоставени заеми	3-2302		
4. Възстановени (плащани) предоставени заеми, в т.ч. по финансов лизинг	3-2302-1		
5. Получени лихви по предоставени заеми	3-2302-2		
6. Продажбата на инвестиции	3-2302-3		
7. Постъпления от продажба на инвестиции	3-2302-4		
8. Получени дивиденди от инвестиции	3-2303		
9. Курсови разлики	3-2305		
10. Други постъпления/ плащания от инвестиционна дейност	3-2306		
Чист паричен поток от инвестиционна дейност (B):	3-2300	-2 233	-2 151
В. Парични потоци от финансови дейности			
1. Постъпления от емисиране на денни книжа	3-2401		
2. Плащания при обратен придобиване на денни книжа	3-2401-1		
3. Постъпления от заеми	3-2403	85079	47231
4. Плащания заеми	3-2403-1	-68064	-47231
5. Плащени задължения по лизингови договори	3-2405		
6. Плащени лихви, такси, комисиони по заеми с инвестиционно предназначение	3-2404		
7. Разлици дивиденди	3-2404-1	-191	
8. Други постъпления/ плащания от финансови дейности	3-2407		
Чист паричен поток от финансови дейности (B):	3-2400	16 824	0
Г. Изменения на паричните средства през периода (A+B+В):	3-2400	14 987	2 920
Д. Парични средства в началото на периода	3-2700	2750	8358
Е. Парични средства в края на периода, в т.ч.:			
наличност в касата и по банкови сметки	3-2700-1	17 737	11 278
блокирани парични средства	3-2700-2	17725	11266
		12	12

Дата на съставяне: 27.04.2009 год.

Съставител
 Ръководител



ОТЧЕТ ЗА ИЗМЕНЕНИЯТА В СОБСТВЕНИЯ КАПИТАЛ

"СОФИЯ - Б.Т." АД

НЕКОНСОЛИДИРАН

ЕИК по БУДЖЕТАТ 831520311 Ю

РГ-05- 264

(в хил. лв.)

Име на отчетящото се предприятие:

Вид на отчета: консолидиран/неконсолидиран

Отчетен период:

31/03/2009

ПОКАЗАТЕЛИ	Код на реда	Основен капитал	Резерви						Надрупани печалби/загуби		Резерв от преводи	Общо собствен капитал	Малцинствено участие
			премии от сменни (пресмен резерв)	резерв от последващи и оценки	обща	специална	други	печалба	загуба	9			
а	б	1	2	3	4	5	6	7	8	9	10	11	
Салдо в началото на отчетния период	4-01	1 217	0	7 639	4 693	0	53 575	2 043	0	4-0426-1	1-0400	1-0400-1	
Промени в началните салда поради:	4-15	0	0	0	0	0	0	0	0	0	0	0	
Ефект от промени в счетоводната политика	4-15-1	0	0	0	0	0	0	0	0	0	0	0	
Фундаментални грешки	4-15-2	0	0	0	0	0	0	0	0	0	0	0	
Коригирано салдо в началото на отчетния период	4-01-1	1 217	0	7 639	4 693	0	53 575	2 043	0	0	69167	0	
Нетна печалба/загуба за периода	4-05	0	0	0	0	0	0	-4687	0	0	-4687	0	
1. Разпределение на печалбата за:	4-06	0	0	0	0	0	0	0	0	0	0	0	
Дивиденди	4-07	0	0	0	0	0	0	0	0	0	0	0	
Други	4-07-1	0	0	0	0	0	0	0	0	0	0	0	
2. Покриване на загуби	4-08	0	0	0	0	0	0	0	0	0	0	0	
3. Последващи оценки на дълготрайни материали и нематериални активи, в т.ч.	4-09	0	0	0	0	0	0	0	0	0	0	0	
увеличения	4-10	0	0	0	0	0	0	0	0	0	0	0	
намаления	4-11	0	0	0	0	0	0	0	0	0	0	0	
4. Последващи оценки на финансови активи и инструменти, в т.ч.	4-12	0	0	0	0	0	0	0	0	0	0	0	
увеличения	4-13	0	0	0	0	0	0	0	0	0	0	0	
намаления	4-14	0	0	0	0	0	0	0	0	0	0	0	
5. Ефект от отсрочени данни	4-16-1	0	0	0	0	0	0	0	0	0	0	0	
Други изменения	4-16	0	0	0	0	0	0	0	0	0	0	0	
Салдо към края на отчетния период	4-17	1 217	0	7 639	4 693	0	53 575	2 043	-4 687	0	64 480	0	
7. Промени от преводи на годишни финансови отчети на предшлящата в чужбина	4-18	0	0	0	0	0	0	0	0	0	0	0	
8. Промени от преизчисляване на финансови отчети при сръбхификация	4-19	0	0	0	0	0	0	0	0	0	0	0	
Собствен капитал	4-20	1 217	0	7 639	4 693	0	53 575	2 043	-4 687	0	64 480	0	
към края на отчетния период													

Забележка: На ред "Салдо в началото на отчетния период" се посочва салдото, което е в края на предходната година.

Дата на съставяне: 27.04.2009 г.

Съставител:



Ръководител:



СПРАВКА ЗА НЕТЕКУЩИТЕ АКТИВИ

Име на отчитаното се предприятие: "СОФИИ - Б.Г." АД
 Отчетен период: 31/03/2009

ЕИК по ЕУЛИСТАТ: 81520311 Ю
 РГ-05- 264

(в млн. лв)

ПОКАЗАТЕЛИ	Код на редица	Отчетна стойност на нетекучите активи				Проценка		Амортизации				Проценка		Проценка амортизация в края на периода (1+12-13)	Балансова стойност за текущия период (7-14)	
		в началото на периода	на постъпване през периода	на излизане през периода	в края на периода (1+2-3)	увеличение	намаление	в началото на периода	начислена през периода	отписана през периода	в края на периода (8+9-10)	увеличение	намаление			
I. Имоти, машини, съоръжения и оборудване	6	1	2	3	4	5	6	7	8	9	10	11	12	13	14	15
1. Земни (свободни)	5-1001	1560			1560			1560	0			0			0	1560
2. Сградни и конструиращи	5-1002	12708			12708			12708	1893	63		1956			10732	10732
3. Машини и оборудване	5-1003	56349			56646			56646	20890	1057		21947			34699	34699
4. Съоръжения	5-1004	1291			1291			1291	693	20		713			578	578
5. Транспортни средства	5-1005	420			459			459	211	8		219			240	240
6. Стопански инвентар	5-1007-1	262			263			263	154	5		159			104	104
7. Р-ди за придобиване и ликвидация на активи по стопански начин	5-1007-2	2800			1617			4197	0			0			0	4197
8. Други	5-1007	54			54			54	27	2		29			29	25
II. Инвестиционни имоти	5-1015	75444			1954			77178	23868	1157		25023			25023	52155
III. Биологични активи	5-1006				0			0	0	0		0			0	0
IV. Нематериални активи	5-1017				0			0	0	0		0			0	0
1. Права върху собственост	5-1018	10			10			10	2			2			2	8
2. Производни продукти	5-1018	29			29			29	24	1		25			25	4
3. Продукти от развойна дейност	5-1019	0			0			0	0			0			0	0
4. Други	5-1020	0			99			99	0	1		1			1	98
V. Финансови активи (без дълготворни вексела)	5-1030	39			99			138	26	2		28			28	110
1. Инвестиции в дъщерни предприятия	5-1032	57			0			57	0	0		0			0	57
2. Смесени предприятия	5-1034				0			0	0	0		0			0	0
3. Асоциирани предприятия	5-1035				0			0	0	0		0			0	0
4. Други предприятия	5-1036	57			57			57	0	0		0			0	57
5. Държавни ценни книжа	5-1038-1	0			0			0	0	0		0			0	0
6. Облигации, в т.ч. облигации на банки	5-1038-2	0			0			0	0	0		0			0	0
7. Облигации на държавни институции	5-1038-3	0			0			0	0	0		0			0	0
8. Други инвестиции, държавни до наставяване на падеж	5-1038-4				0			0	0	0		0			0	0
9. Други	5-1038-5				0			0	0	0		0			0	0
VI. Търговска репутация	5-1045	57			0			57	0	0		0			0	57
VII. Облигации (I+II+III+IV+V+VI)	5-1060	75540			2053			77373	23894	1157		25051			25051	52322

Забележка: Предприятията, които имат собствени нетекучи материални активи в чужбина, представят отделна справка за всяка страна.

Дата на съставяне : 27.04.2009 г.

Съставител:

Ръководител:



СПРАВКА ЗА ВЪЗМАНИЯТА, ЗАДЪЛЖЕНИЯТА И ПРОВИЗИИТЕ

Име на отчитаното се предприятие:

"СОФИЯ - Б.Т." АД

ЕИК по БУЛСТАТ

831520311 Ю

Отчетен период:

31/03/2009

РГ-05-

264

А. ВЪЗМАНИЯ

ПОКАЗАТЕЛИ	Код на реда	Сума на възманията	Степен на ликвидност		(в хиляди)
			до 1 година	над 1 година	
	а	б	1	2	3
I. Невнесен капитал					
I. Невнесен капитал	6-2010				0
II. Негушути търговски и други вземания					
I. Вземания от свързани предприятия, в т.ч.:	6-2021	0	0	0	0
- предоставени заеми	6-2022				0
- продажба на активи и услуги	6-2241				0
- други	6-2023				0
2. Вземания от предоставени търговски заеми	6-2024				0
3. Други дългосрочни вземания, в т.ч.:	6-2025	0	0	0	0
- финансов лизинг	6-2027				0
- други	6-2029				0
III. Дългични активи					
Активи по отсрочени данъци	6-2030				0
IV. Текущи търговски и други вземания					
I. Вземания от свързани предприятия, в т.ч.:	6-2031	181	181	0	0
- предоставени заеми	6-2032				0
- от продажби	6-2033	181	181	0	0
- други	6-2034				0
2. Вземания от клиенти и доставчици	6-2035	7685	7685	0	0
3. Вземания от предоставени аванси	6-2036	557	557	0	0
4. Вземания от предоставени търговски заеми	6-2037				0
5. Съдебни вземания	6-2039	4	4	0	0
6. Присъдени вземания	6-2040				0
7. Данъци за възстановяване, в т.ч.:	6-2041	1327	1327	0	0
- корпоративни данъци върху печалбата	6-2043	767	767	0	0
- данък върху добавената стойност	6-2044	24	24	0	0
- възстановими данъчни временни разлики	6-2045				0
- други данъци	6-2046	536	536	0	0
8. Други дългосрочни вземания, в т.ч.:	6-2047	207	207	0	0
- по лица и начети	6-2048				0
- по лица и начети	6-2049	2	2	0	0
- от осигурителите организации	6-2050	4	4	0	0
- по декларации	6-2051	201	201	0	0
- други	6-2060	9961	9961	0	0
ОБЩО ВЪЗМАНИЯ (I+II+III+IV):	6-2070	9961	9961	0	0

Всичко за IV:

Всичко за IV:

Б. ЗАДЪЛЖЕНИЯ

ПОКАЗАТЕЛИ	Код на реда	Сума на задължението	Степен на ликвидност		Стойност на обезпечението	
			до 1 година	над 1 година		
	а	б	1	2	3	4
I. Негушути търговски и други задължения						
I. Задължения към свързани предприятия, в т.ч. от:	6-2111	0	0	0	0	0
- заеми	6-2112				0	0
- доставки на активи и услуги	6-2113				0	0
- доставки на активи и услуги	6-2244				0	0
- други	6-2114	0	0	0	0	0
2. Задължения по получени заеми към банки и небанкови финансови институции, в т.ч.:						
- банки, в т.ч.:	6-2115				0	0
- банки, в т.ч.:	6-2116				0	0
- небанков финансов институции, в т.ч.:	6-2114-1				0	0
- просрочени	6-2114-2				0	0
3. Задължения по ЗУНК	6-2123-1				0	0

4. Задължения по получени търговски заеми	6-2118				0	
5. Задължения по облигационни заеми	6-2120				0	
6. Други дългосрочни задължения, в т.ч.: - по финансов лизинг	6-2123	3426			3426	0
		6-2124	0		0	0
		6-2130	3426		3426	0
II. Дългични пасиви						
Пасиви по оторочени данъци	6-2122	761			761	0
III. Тегущи търговски и други задължения						
1. Задължения към свързани предприятия, в т.ч. от: - доставени активи и услуги	6-2141	5797			5797	0
	6-2142	5797			5797	0
- дивиденди	6-2143				0	0
- други	6-2143-1				0	0
2. Задължения по получени заеми към банки и небанкови финансови институции, в т.ч.: - към банки, в т.ч. - просрочени	6-2144	1749			1749	0
	6-2145				0	0
	6-2146	1749			1749	0
- небанкови финансови институции, в т.ч. - просрочени	6-2144-1				0	0
	6-2144-2				0	0
3. Тегуща част от тегущите задължения: - по ЗУНК	6-2161-1	0			0	0
	6-2161-2				0	0
- по облигационни заеми	6-2161-3				0	0
- по получени дългосрочни заеми от банки и небанкови финансови институции	6-2161-4				0	0
- други	6-2161-5				0	0
4. Тегущи задължения: Задължения по търговски заеми	6-2148	19285			19285	0
Задължения към доставчици и клиенти	6-2147				0	0
Задължения по получени аванси	6-2149	5656			5656	0
Задължения към персонала	6-2150	126			126	0
Задължения към персонала	6-2151	1004			1004	0
Данъчни задължения, в т.ч.: - корпоративен данък върху печалбата	6-2152	12224			12224	0
	6-2154				0	0
- данък върху добавяната стойност	6-2155	69			69	0
- други данъци	6-2156	12158			12158	0
Задължения към осигурителни предприятия	6-2157	275			275	0
5. Други краткосрочни задължения	6-2161	533			533	0
	6-2170	43364			43364	0
ОБЩО ЗАДЪЛЖЕНИЯ (I+II+III):	6-2180	47551			43364	4187
						0

(в хил. лв)

В. ПРОВИЗИИ	ПОКАЗАТЕЛИ	Код на реда	В началото на годината	Увеличение	Намаляване	В края на периода
1. Провизии за правни задължения		6-2210				0
2. Провизии за конструктивни задължения		6-2220				0
3. Други провизии		6-2230				0
Обща сума (1+2+3):		6-2240	0	0	0	0

Забележки:

Вземанията и задълженията от и към чужбина се посочват в отделна справка за всяка страна.

Дата на съставяне: 27.04.2009 год.

Съставител:

Ръководител:



СПРАВКА

ЗА ВЗЕМАНИЯТА И ЗАДЪЛЖЕНИЯТА ОТ И КЪМ ЧУЖБИНА ПО ОТЧЕТА КЪМ 31.03.2009 Г.

Държава	Вземания		Задължения	
	х.вал.ед.	х.лв.	х.вал.ед.	х.лв.
ХОЛАНДИЯ			71Е	139
МАКЕДОНИЯ			12Е	24
ИТАЛИЯ	98Е	191	187Е	366
ИСПАНИЯ			20Е	39
ГЕРМАНИЯ	58Е	113	138Е	270
БЕЛГИЯ			36Е	70
ИНДИЯ			192 \$	282
ПАНАМА			202 \$	297
КИПЪР			18Е	36
ФРАНЦИЯ	50Е	98		
ШВЕЙЦАРИЯ	79 \$	115	685 \$	1007
ЗИМБАБВЕ			583 \$	857
ЧЕРНА ГОРА			17Е	34
ЗАМБИЯ			288 \$	423
УНГАРИЯ			62Е	121
ВЕЛИКОБРИТАНИЯ	225 \$	331	9Е	18
КИТАЙ	220 \$	324	8 \$	11
КИТАЙ	273 Е	535		
БРАЗИЛИЯ			422 \$	620
АВСТРИЯ	2 Е	4	21Е	42
ОБЩО:		1711		4656

Забележка: Вземанията от Великобритания за 225 х.дол. на стойност 331 х.лв. и от Италия за 98 х.евро на стойност 191 х.лв. са посочени като разходи за придобиване на ДМА.

Дата: 30.04.2009 г.


Съставил:



/Румяна Гълъбова/

Изпълнителен директор:

/Красимир Петров/



СПРАВКА
ЗА ЦЕННИТЕ КНИЖКА

"СОФИЯ - Б Т" АД

31/03/2009

ЕИК по БУЛСТАТ 831520311 Ю

РГ-05-264

(в хил.лв.)

Име на отчитаното се предприемие:
Отчетен период:

ПОКАЗАТЕЛИ	Код на реда	Вид и брой на ценните книжа			отчетна стойност	Стойност на ценните книжа			процентна стойност (4+5-6)
		обикновени	привилегировани	конвертируеми		увеличенис	процентна намаление	процентна стойност (4+5-6)	
I. Негушци финансови активи в ценни книжа									
1. Акции	6	1	2	3	4	5	6	7	
2. Облигации, в т.ч.:	7-3031	56888			57			57	
Общински облигации	7-3035-1							0	0
3. Държавни ценни книжа	7-3036							0	0
4. Други	7-3039							0	0
Обща сума I:									
	7-3040	56888	0	0	57	0	0	57	
II. Текущи финансови активи в ценни книжа									
1. Акции	7-3001							0	0
2. Изкупени собствени акции	7-3005							0	0
3. Облигации	7-3006							0	0
4. Изкупени собствени облигации	7-3007							0	0
5. Държавни ценни книжа	7-3008							0	0
6. Деривативи и други финансови инструменти	7-3010-1							0	0
7. Други	7-3010							0	0
Обща сума II:									
	7-3020	0	0	0	0	0	0	0	0

Забележка: Предприятията, които притежават чуждестранни ценни книжа с характер на краткосрочни и дългосрочни инвестиции, съставят отделна справка за всяка страна.

Съставител:



Ръководител:



Дата на съставяне: 27/04/2009 год.

СПРАВКА
за инвестициите в дъщерни, смесени, асоциирани и други предприятия

СПРАВКА ПО ОБРАЗЕЦ № 8

Име на отчитащото се предприятие:
Отчетен период:

" СОФИЯ - Б Т " АД
31/03/2009

ЕИК по БУЛСТАТ
РГ-05-

831520311 Ю
264

(в хил. лв.)

Наименование и седалище на предприятията, в които са инвестициите	Код на реда	Размер на инвестицията	Процент на инвестицията в капитала на другото предприятие	Инвестиция в ценни книжа, приети за търговия на фондова борса	Инвестиция в ценни книжа, неприети за търговия на фондова борса
а	б	1	2	3	4
A. В СТРАНАТА					
I. Инвестиции в дъщерни предприятия					
1.					0
2.					0
3.					0
4.					0
5.					0
6.					0
7.					0
8.					0
9.					0
10.					0
11.					0
12.					0
13.					0
14.					0
15.					0
<i>Обща сума I:</i>	<i>8-4001</i>	0		0	0
II. Инвестиции в смесени предприятия					
1.					0
2.					0
3.					0
4.					0
5.					0
6.					0
7.					0
8.					0
9.					0
10.					0
11.					0
12.					0
13.					0
14.					0
15.					0
<i>Обща сума II:</i>	<i>8-4006</i>	0		0	0
III. Инвестиции в асоциирани предприятия					
1.					0
2.					0
3.					0
4.					0
5.					0
6.					0
7.					0
8.					0
9.					0
10.					0
11.					0
12.					0
13.					0
14.					0
15.					0
<i>Обща сума III:</i>	<i>84011</i>	0		0	0
IV. Инвестиции в други предприятия					
ПИБ			57		57
2.					0
3.					0
4.					0
5.					0
6.					0
7.					0
8.					0
9.					0
10.					0
11.					0
12.					0
13.					0
14.					0
15.					0
<i>Обща сума IV:</i>	<i>8-4016</i>	57		0	57
Обща сума за страната (I+II+III+IV):	8-4025	57		0	57

Б. В ЧУЖБИНА					
I. Инвестиции в дъщерни предприятия					
1.					ОБРАЗЕЦ № 8 0
2.					0
3.					0
4.					0
5.					0
6.					0
7.					0
8.					0
9.					0
10.					0
11.					0
12.					0
13.					0
14.					0
15.					0
	<i>Обща сума I:</i>	<i>8-4030</i>	0	0	0
II. Инвестиции в смесени предприятия					
1.					0
2.					0
3.					0
4.					0
5.					0
6.					0
7.					0
8.					0
9.					0
10.					0
11.					0
12.					0
13.					0
14.					0
15.					0
	<i>Обща сума II:</i>	<i>8-4035</i>	0	0	0
III. Инвестиции в асоциирани предприятия					
1.					0
2.					0
3.					0
4.					0
5.					0
6.					0
7.					0
8.					0
9.					0
10.					0
11.					0
12.					0
13.					0
14.					0
15.					0
	<i>Обща сума III:</i>	<i>8-4040</i>	0	0	0
IV. Инвестиции в други предприятия					
1.					0
2.					0
3.					0
4.					0
5.					0
6.					0
7.					0
8.					0
9.					0
10.					0
11.					0
12.					0
13.					0
14.					0
15.					0
	<i>Обща сума IV:</i>	<i>8-4045</i>	0	0	0
Обща сума за чужбина (I+II+III+IV):		8-4050	0	0	0

Дата на съставяне: 27.04.2009 г.

Съставител

Ръководител

