

КОНСОЛИДИРАН БАЛАНС

ФЕЪРПЛЕЙ АГРАРЕН ФОНД АД

България, гр. София, бул. Черни връх 51Б

31.03.2009

на

адрес

към

А К Т И В		
Раздели, групи, статии	Сума (хил.лева)	
	текуща година	предходна година
а	1	2
A. Нетекущи активи		
I. Имоти, машини и оборудване		
Земи (терени)	21681	21682
Сгради и конструкции	7041	7079
Машини и оборудване	5955	6137
Животни в основни стада	2007	2037
Транспортни средства	939	968
Обзавеждане и инвентар	0	
Други дълготрайни материални активи	562	598
Разходи за придобиване и ликвидация на дълготрайни материални активи	3860	3643
Общо за група I:	42045	42144
II. Нематериални активи		
Права върху собственост	0	
Програмни продукти	0	
Продукти от развойна дейност	0	
Други дълготрайни	0	
Общо за група II:	0	0
III. Финансови активи		
Дялове и участия, в т. ч. във:	116	116
- дъщерни предприятия	0	
- смесени предприятия	0	
- асоциирани предприятия	0	
- други предприятия	116	116
Инвестиционни имоти	0	
Други дългосрочни ценни книжа	0	
Дългосрочни вземания, в т. ч.:	3	0
- от свързани предприятия	0	
- търговски заеми	3	
- други дългосрочни вземания	0	
Общо за група III:	119	116
IV. Търговска репутация		
Положителна	4489	4489
Отрицателна	0	
Общо за група IV:	4489	4489
V. Отсрочени данъци	35	35

П А С И В		
Раздели, групи, статии	Сума (хил.лева)	
	текуща година	предходна година
а	1	2
A. Собствен капитал		
I. Основен капитал		
Записан капитал	26951	26951
Невнесен капитал	0	
Изкупени собствени акции	(2)	
Общо за група I:	26949	26951
Малцинствено участие	0	
II. Резерви		
Премии от емисия	0	
Резерв от последващи оценки	0	
Целеви резерви	33	33
- в т.ч. Общи резерви	0	
- в т.ч. Специализирани резерви	0	
- в т.ч. Други резерви	33	33
Общо за група II:	33	33
III. Финансов резултат		
Натрупана печалба (загуба)	1963	720
- в т.ч. Неразпределена печалба	4037	1389
- в т.ч. Непокрита загуба	(2074)	(669)
Текуща печалба (загуба)	(968)	1240
Малцинствено участие загуба	0	
Общо за група III:	995	1960
Общо раздел А:	27977	28944
Б. Нетекущи пасиви		
I. Нетекущи задължения		
Задължения към свързани предприятия	2107	2432
Задължения към финансови предприятия	16335	15821
- в.т.ч. към банки	16335	15821
Задължения по търговски заеми	0	
Задължения по облигационни заеми	5867	5867
Отсрочени данъци	50	50
Други дългосрочни задължения	0	
Общо за група I:	24359	24170
II. Приходи за бъдещи периоди и финансираня		
Общо за раздел Б:	24359	24170

Общо раздел А:		46688	46784
Б.	Текущи активи		
I.	Материални запаси		
	Материали	883	916
	Продукция	254	1138
	Стоки	1	4
	Млади животни и животни за угояване	347	309
	Дребни продуктивни животни	0	
	Незавършено производство	3426	2836
	Други материални запаси	0	
Общо за група I:		4911	5203
II.	Текущи вземания		
	Вземания от свързани предприятия	0	
	Вземания от клиенти и доставчици	1295	1424
	Вземания по предоставени търговски заеми	0	
	Съдебни и присъдени вземания	0	
	Данъци за възстановяване	971	1604
	Други краткосрочни вземания	29	18
Общо за група II:		2295	3046
III.	Финансови активи		
	Финансови активи в свързани предприятия	0	
	Изкупени собствени дългови ценни книжа	0	
	Краткосрочни ценни книжа	0	
	Благородни метали и скъпоценни камъни	0	
	Други краткосрочни финансови активи	0	
Общо за група III:		0	0
IV.	Парични средства		
	Парични средства в брой	731	984
	Парични средства в банкови сметки	18	136
	Блокирани	0	5
	Парични еквиваленти	0	
Общо за група IV:		749	1125
V.	Разходи за бъдещи периоди	278	316
Общо за раздел Б:		8233	9690
Сума на актива (А+Б)		54921	56474
В.	Условни активи	0	0

В.	Текущи пасиви		
I.	Текущи задължения		
	Задължения към свързани предприятия	0	
	Задължения към финансови предприятия	399	377
	- в.т.ч. към банки	399	377
	Задължения към доставчици и клиенти	1816	2433
	Задължения по търговски заеми	0	
	Задължения към персонала	37	88
	Задължения към осигурителни предприятия	12	29
	Данъчни задължения	263	342
	Други краткосрочни задължения	58	80
	Провизии	0	
Общо за група I:		2585	3349
II.	Приходи за бъдещи периоди и финансираня	0	11
Общо раздел В:		2585	3360
Сума на пасива (А+Б+В)		54921	56474
Г.	Условни пасиви	0	0

Дата:

Съставител:

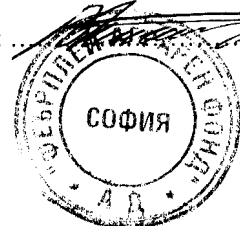
Камен Каменов ЕООД

София 1606, ул. Леош Кошут №9

НДР 222107754, ЕИК 831579400 Ю

Тел. (+359 2) 951 55 31, факс (+359 2) 951 56 47

Ръководител:



КОНСОЛИДИРАН ОТЧЕТ ЗА ДОХОДИТЕ

ФЕБРИЛЕЙ АГРАРЕН ФОНД АД

СОФИЯ

31.03.2009 г.

на
адрес
за

Наименование на разходите	Сума (хил. лева)	
	текуща година	предходна година
а	1	2
А. Разходи за обичайна дейност		
I. Разходи по икономически елементи		
1 Разходи за материали	931	639
2 Разходи за външни услуги	277	284
3 Разходи за амортизации	319	185
4 Разходи за възнаграждения	197	141
5 Разходи за осигуровки	35	31
6 Други разходи	35	2
в т.ч.:	0	
- обезценка на активи	0	
- провизии	0	
Общо за група I:	1794	1282
II. Суми с корективен характер		
1 Балансова стойност на продадени активи (без продукция)	50	125
2 Разходи за придобиване и ликвидация на дълготрайни активи по стопански начин	0	
3 Изменения на запасите от продукция и незавършено производство	388	(570)
4 Приплоди и прираст на животни	(38)	
5 Други суми с корективен характер	(96)	
Общо за група II:	304	(445)
III. Финансови разходи		
1 Разходи за лихви	296	81
в т.ч. лихви към свързани предприятия	0	
2 Отрицателни разлики от операции с финансови активи и инструменти	0	29
3 Отрицателни разлики от промяна на валутни курсове	8	
4 Други разходи по финансови операции	3	12
Общо за група III:	307	122
Б. Общо разходи за дейността (I+II+III)	2405	959
В. Печалба от обичайна дейност	0	199
IV. Извънредни разходи	0	0
Г. Общо разходи (Б+IV)	2405	959
Д. Счетоводна печалба	0	199
V. Разходи за данъци	0	0
- Данъци от печалбата	0	
- Други	0	
Е. Печалба (Д-V)	0	199
Всичко (Г+V+E)	2405	1158

Наименование на приходите	Сума (хил. лева)	
	текуща година	предходна година
а	1	2
А. Приходи от обичайна дейност		
I. Нетни приходи от продажби на:		
1 Продукция	1292	511
2 Стоки	24	113
3 Услуги	9	137
4 Други	102	
Общо за група I:	1427	761
II. Приходи от финансиране	8	379
в т.ч. от правителството	8	379
III. Финансови приходи		
1 Приходи от лихви	1	18
в т.ч. лихви от свързани предприятия	0	
2 Приходи от участия	0	
в т.ч. дивиденди	0	
3 Положителни разлики от операции с финансови активи и инструменти	0	
4 Положителни разлики от промяна на валутни курсове	0	
5 Други приходи от финансови операции	0	
Общо за група III:	1	18
Б. Общо приходи от дейността (I+II+III)	1436	1158
В. Загуба от обичайна дейност	969	0
IV. Извънредни приходи	1	0
Г. Общо приходи (Б+IV)	1437	1158
Д. Счетоводна загуба	968	0
Е. Загуба (Д+V)	968	0
Всичко (Г+E)	2405	1158

Дата:

Съставител:


Камелия Каменова ЕООД

София 1606, ул. Лайош Ковач №9

НДР 222107531, ЕИК 8315794-00

Тел. (+359 2) 951 55 31, факс (+359 2) 951 56 47

Ръководител:



КОНСОЛИДИРАН ОТЧЕТ ЗА ПАРИЧНИТЕ ПОТОЦИ ПО ПРЕКИЯ МЕТОД

ФЕЪРПЛЕЙ АГРАРЕН ФОНДАД

на
 адрес **СОФИЯ**
 за **31.03.2009** (хил. лева)


Наименование на паричните потоци	Текущ период			Предходен период		
	постъпле- ния	плащания	нетен поток	постъпле- ния	плащания	нетен поток
а	1	2	3	4	5	6
А. Парични потоци от основната дейност						
Парични потоци, свързани с търговски контрагенти	2960	3457	(497)	765	2762	(1997)
Парични потоци, свързани с краткосрочни финансови активи, дължани за търговски цели	0	2	(2)			0
Парични потоци, свързани с трудови възнаграждения	0	282	(282)		135	(135)
Парични потоци, свързани с лихви, комисионни, дивиденди и други подобни	0	0	0			0
Парични потоци от положителни и отрицателни валутни курсови разлики	0	0	0			0
Платени и възстановени данъци върху печалбата	0	1	(1)		26	(26)
Платени и възстановени ДДС и еднократни данъци	635	128	507	872	11	861
Плащания при разпределения на печалби	0	0	0			0
Други парични потоци от основната дейност	6	44	(38)	300	23	277
Всичко парични потоци от основната дейност (А)	3601	3914	(313)	1937	2957	(1020)
Б. Парични потоци от инвестиционната дейност						
Парични потоци, свързани с дълготрайни активи	0	0	0		670	(670)
Парични потоци, свързани с краткосрочни финансови активи	0	0	0			0
Парични потоци, свързани с лихви, комисионни, дивиденди и други подобни	0	0	0	652	462	190
Парични потоци от бизнескомбинации - придобивания	0	0	0		15	(15)
Парични потоци от положителни и отрицателни валутни курсови разлики	0	0	0			0
Други парични потоци от инвестиционната дейност	0	0	0			0
Всичко парични потоци от инвест. дейност (Б)	0	0	0	652	1147	(495)
В. Парични потоци от финансовата дейност						
Парични потоци от емитиране и обратно придобиване на ценни книжа	0	0	0			0
Парични потоци от допълнителни вноски и връщането им на собствениците	0	0	0			0
Парични потоци, свързани с получени или предоставени заеми	2475	2279	196	779	4361	(3582)
Парични потоци от лихви, комисионни, дивиденди и други подобни	1	258	(257)	18	65	(47)
Плащания на задължения по лизингови договори	0	0	0			0
Парични потоци от положителни и отрицателни валутни курсови разлики	0	1	(1)			0
Други парични потоци от финансовата дейност	0	1	(1)	310	4	306
Всичко парични потоци от финансовата дейност (В)	2476	2539	(63)	1107	4430	(3323)
Г. Изменение на паричните средства през периода (А+Б+В)	6077	6453	(376)	3696	8534	(4838)
Д. Парични средства в началото на периода			1125			7333
Е. Парични средства в края на периода			749			2495

Дата:

Съставител:

Ръководител:

Камел Каменов ЕООД
 София 1006, ул. Цареш Кошля №9
 НДР 222107531, ЕИК 834579401 Ю
 Тел. (+359 2) 951 95 31, факс (+359 2) 951 56 47



КОНСОЛИДИРАН ОТЧЕТ ЗА СОБСТВЕНИЯ КАПИТАЛ

ФЕЪРПЛЕЙ АГРАРЕН ФОНД АД

СОФИЯ

31.03.2009

(хил. лева)

на
адрес
за

Показатели	Основен капитал	Премии от емисия	Резерв от последващ и оценки на активи и пасиви	Резерви			Финансов резултат		Резерв от преводи	Общо собствен капитал
				Общи	Специализирани резерви	Други	Печалба	Загуба		
<i>a</i>	<i>1</i>	<i>2</i>	<i>3</i>	<i>4</i>	<i>5</i>	<i>6</i>	<i>7</i>	<i>8</i>	<i>9</i>	<i>10</i>
Салдо в началото на отчетния период	26951					33	4037	(2074)		28947
1 Изменения за сметка на собствениците в т.ч.: <i>увеличение</i>	0	0	0	0	0	0	0	0	0	0
<i>намаление</i>										0
2 Финансов резултат за текущия период										0
3 Разпределения на печалба <i>в т.ч. за дивиденди</i>										(968)
4 Покриване на загуба										0
5 Последващи оценки на ДМА в т.ч.: <i>увеличение</i>	0	0	0	0	0	0	0	0	0	0
<i>намаление</i>										0
6 Последващи оценки на финансови активи и инструменти в т.ч.: <i>увеличение</i>	0	0	0	0	0	0	0	0	0	0
<i>намаление</i>										0
7 Промени в счетоводната политика, грешки и др.										0
8 Други изменения в собствения капитал <i>(2)</i>										(2)
Салдо към края на отчетния период	26949	0	0	0	0	33	4037	(3042)	0	27977
9 Промени от преводи на годишни финансови отчети на предприятия в чужбина										0
10 Промени от преизчисляване на финансови отчети при свръх инфлация										0
Преизчислен собствен капитал към края на отчетния период	26949	0	0	0	0	33	4037	(3042)	0	27977

Дата:

Съставител: **Камел Каменов ЕООД**
 София, 1609, ул. Дайчов Кочу, №65
 Пр. №2107581, ЕИК 88157
 Тел. (+359 2) 951 55 31, Факс (+359 2) 951 55 31

Ръководител:

