

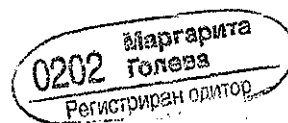

Консолидиран отчет за доходите за годината, приключила на 31 декември 2008 г.

в хил. лв.

	Бележки	2008	2007
Приходи от лихви		335,937	270,045
Разходи за лихви		(188,428)	(137,436)
Нетен лихвен доход	6	147,509	132,609
Приходи от такси и комисиони		72,816	60,799
Разходи за такси и комисиони		(9,433)	(9,837)
Нетен доход от такси и комисиони	7	63,383	50,962
Нетни приходи от търговски операции	8	4,258	11,827
Други нетни оперативни разходи	9	(1,519)	(201)
ОБЩО ПРИХОДИ ОТ БАНКОВИ ОПЕРАЦИИ		213,631	195,197
Административни разходи	10	(156,169)	(107,325)
Обезценка	11	1,109	(26,958)
Други разходи, нетно		(4,231)	(4,261)
ПЕЧАЛБА ПРЕДИ ДАНЪЧНО ОБЛАГАНЕ		54,340	56,653
Разходи за данъци	12	(5,170)	(5,640)
ПЕЧАЛБА НА ГРУПАТА СЛЕД ДАНЪЧНО ОБЛАГАНЕ		49,170	51,013
Малцинствено участие		67	100
НЕТНА ПЕЧАЛБА		49,237	51,113
Основни доходи на акция и доходи на акция с намалена стойност (в лева)	13	0.45	0.48

Отчетът за доходите следва да се разглежда заедно с бележките, представляващи неразделна част от финансовите отчети, представени на страници от 5 до 47.

Красимир Хаджидинов
Регистриран одитор
Управител
КПМГ България ООД



Мargarита Голева
Регистриран одитор

Handwritten signature of Margarita Goleva


Консолидиран баланс към 31 декември 2008 г.

в хил. лв.

	Бележки	2008	2007
АКТИВИ			
Парични средства и вземания от централни банки	14	751,864	611,262
Финансови активи за търгуване	15	9,681	13,529
Инвестиции на разположение за продажба	16	286,623	374,203
Финансови активи държани до падеж	17	62,395	106,084
Вземания от банки и финансови институции	18	10,244	189,575
Вземания от клиенти	19	2,969,984	2,778,123
Имоти и оборудване	20	153,359	115,010
Нематериални активи	21	5,631	848
Други активи	23	20,970	12,743
ОБЩО АКТИВИ		4,270,751	4,201,377
ПАСИВИ И СОБСТВЕН КАПИТАЛ			
Задължения към банки	24	53,034	3,195
Задължения към други клиенти	25	2,855,327	2,475,139
Други привлечени средства	26	832,620	1,238,113
Подчинен срочен дълг	27	53,852	51,005
Дългово капиталов инструмент	28	98,658	98,386
Пасиви по отсрочени данъци	22	1,729	1,417
Други пасиви	29	6,797	8,143
ОБЩО ПАСИВИ		3,902,017	3,875,398
Акционерен капитал	30	110,000	110,000
Премии от емисии на акции	30	97,000	97,000
Законови резерви	30	39,861	39,861
Преоценъчен резерв на инвестициите на разположение за продажба	30	(6,467)	(350)
Резерв от преоценка на чуждестранни дейности	30	(813)	(515)
Неразпределени печалби	30	129,095	79,858
ОБЩО СОБСТВЕН КАПИТАЛ		368,676	325,854
Малцинствено участие	30	58	125
ОБЩО КАПИТАЛ НА ГРУПАТА		368,734	325,979
ОБЩО ПАСИВИ И СОБСТВЕН КАПИТАЛ		4,270,751	4,201,377

Балансът следва да се разглежда заедно с бележките, представляващи неразделна част от финансовите отчети, представени на страници от 5 до 47.

Красимир Хаджидинов
Регистриран одитор
Управител
КПМГ България ООД



0202
Мargarита Голева
Регистриран одитор

Мargarита Голева
Регистриран одитор

Консолидиран отчет за паричните потоци за годината, приключила на 31 декември 2008 г.


	в хил. лв.	
	2008	2007
Нетен паричен поток от основна дейност		
Нетна печалба	49,237	51,113
Корекции за непарични операции		
Обезценка	(1,109)	26,958
Амортизация на материални и нематериални дълготрайни активи	17,477	11,668
Текущо начислени данъци	5,170	5,640
Обезценка на материални дълготрайни активи	541	-
	71,316	95,379
Промени в активите, участващи в основната дейност		
(Увеличение)/намаление на финансови активи за търгуване	3,848	(290)
Намаление на инвестиции на разположение за продажба	81,463	133,711
(Увеличение)/намаление на вземания от банки и финансови институции	(22)	19,087
(Увеличение) на вземания от клиенти	(190,752)	(1,095,308)
(Увеличение)/намаление на други активи	(8,227)	2,121
	(113,690)	(940,679)
Промени в пасивите, участващи в основната дейност		
Увеличение/(намаление) на задължения към банки	49,839	(7,241)
Увеличение на задължения към други клиенти	380,188	782,942
Нетно увеличение на други пасиви	854	1,455
	430,881	777,156
Платени данъци	(7,423)	(5,232)
НЕТЕН ПАРИЧЕН ПОТОК ОТ ОСНОВНА ДЕЙНОСТ	381,084	(73,376)
Паричен поток от инвестиционна дейност		
(Придобиване) на дълготрайни материални и нематериални активи	(61,150)	(45,933)
(Придобиване)/намаление на инвестиции	43,689	(35,863)
НЕТЕН ПАРИЧЕН ПОТОК ОТ ИНВЕСТИЦИОННА ДЕЙНОСТ	(17,461)	(81,796)
Финансиране		
Увеличение на акционерния капитал, парична вноска	-	10,000
Увеличение на премии от емисии	-	97,000
Увеличение на капитала на дъщерно предприятие	-	180
Увеличение/(намаление) на други заемни средства	(402,374)	117,846
НЕТЕН ПАРИЧЕН ПОТОК ОТ ФИНАНСИРАНЕ	(402,374)	225,026
НЕТНО (НАМАЛЕНИЕ)/УВЕЛИЧЕНИЕ НА ПАРИЧНИТЕ СРЕДСТВА	(38,751)	69,854
ПАРИЧНИ СРЕДСТВА В НАЧАЛОТО НА ПЕРИОДА	800,665	730,811
ПАРИЧНИ СРЕДСТВА В КРАЯ НА ПЕРИОДА (виж бележка 32)	761,914	800,665

Отчетът за паричния поток следва да се разглежда заедно с бележките, представляващи неразделна част от финансовите отчети, представени на страници от 5 до 47.

Красимир Хаджидинов
Регистриран одитор
Управител
КПМГ България СООД



Мargarита Голева
Регистриран одитор



MGR


Консолидиран отчет за промените в собствения капитал за годината, приключила на 31 декември 2008 г.


в хил. лв.

	Основен капитал	Премии от емисии	Неразпределени печалби	Преоценъчен резерв на инвестициите на разположение за продажба	Резерв от преоценка на чуждестранни дейности	Законови резерви	Малцинствено участие	Общо
Салдо към 1 януари 2007 г.	100,000	-	28,960	(258)	-	39,861	(170)	168,393
Увеличение на акционерния капитал, парична вноска	10,000	97,000	-	-	-	-	-	107,000
Преоценъчен резерв на инвестициите на разположение за продажба	-	-	-	(92)	-	-	-	(92)
Увеличение на капитала на дъщерно предприятие	-	-	-	-	-	-	180	180
Движение, свързано с промени на малцинствено участие	-	-	(215)	-	-	-	215	-
Резерв от преоценка на чуждестранни дейности	-	-	-	-	(515)	-	-	(515)
Нетна печалба за 2007 г.	-	-	51,113	-	-	-	(100)	51,013
Салдо към 31 декември 2007 г.	110,000	97,000	79,858	(350)	(515)	39,861	125	325,979
Преоценъчен резерв на инвестициите на разположение за продажба	-	-	-	(6,117)	-	-	-	(6,117)
Резерв от преоценка на чуждестранни дейности	-	-	-	-	(298)	-	-	(298)
Нетна печалба за 2008 г.	-	-	49,237	-	-	-	(67)	49,170
Салдо към 31 декември 2008 г.	110,000	97,000	129,095	(6,467)	(813)	39,861	58	368,734


Отчетът за собствения капитал следва да се разглежда заедно с бележките, представляващи неразделна част от финансовите отчети, представени на страници от 5 до 47.


Финансовите отчети са одобрени от Управителния съвет на 3 април 2009 година и подписани от негово име от:


Матю Матеев
Председател на УС и Изпълнителен директор




Евгени Луканов
Изпълнителен директор


Радослав Милев
Директор на дирекция
„Финансово-счетоводна“


Красимир Хаджиджиев
Регистриран одитор
Управител
КПМГ България




Маргарита Голева
Регистриран одитор

