

ГОДИШЕН ФИНАНСОВ ОТЧЕТ НА

“БИАНОР ХОЛДИНГ” АД

КЪМ 31 ДЕКЕМВРИ 2008 г.

Съдържание


	Страница
Баланс	2
Отчет за доходите	4
Отчет за паричните потоци (пряк метод)	5
Отчет за промените в собствения капитал	6

Баланс

	31.12.2008 '000 лв	31.12.2007 '000 лв
Активи		
Нетекущи активи		
Сгради	3,708	2,310
Машины, оборудване и компютърна техника	271	414
Транспортни средства	48	73
Офис обзавеждане	40	48
Разходи за придобиване на ДМА	121	39
Нематериални активи	34	63
Инвестиции в дъщерни и други дружества	493	329
Вземания от свързани лица	-	50
Вземания по предоставени заеми	45	-
	4,760	3,326
Текущи активи		
Материални запаси	7	7
Търговски и други вземания	726	690
Финансови активи	-	392
Парични средства	5	10
	738	1,099
Общо активи	5,498	4,425

Изготвил: 
Вяра Тодорова

Изпълнителен директор: 
Костадин Йорданов


Заверил: 
Анета Тулавичарова

Дата: 27 март 2009




Баланс

	31.12.2008	31.12.2007
	'000 лв	'000 лв
Капитал		
Акционерен капитал	675	675
Изкупени собствени акции	(9)	(1)
Законови резерви	382	316
Премиен резерв	1,181	1,200
Преоценъчни резерви	405	405
Други резерви	35	35
Финансов резултат	64	66
	2,733	2,696
Пасиви		
Нетекущи пасиви		
Търговски и други задължения	2,156	1,171
Финансирания	201	328
Пасиви по отсрочени данъци	64	72
	2,407	1,571
Текущи пасиви		
Задължения по получени заеми	296	104
Задължения към доставчици и клиенти	33	28
Задължения към свързани лица	-	2
Данъчни задължения	2	2
Задължения към персонала и осигурителни институции	27	19
Други задължения	-	3
	358	158
Общо пасиви	2,765	1,729
Общо капитал и пасиви	5,498	4,425

Изготвил: 
Вяра Тодорова

Изпълнителен директор: 
Костадин Йорданов

Заверил: 
Анета Тупавичарова

Дата: 27 март 2009



0286 Анета
Тупавичарова
Регистриран одитор




Отчет за доходите

	31.12.2008	31.12.2007
	'000 лв	'000 лв
Приходи от продажби	541	779
Други приходи	16	3
Приходи от финансираня	138	52
Разходи за материали	(13)	(31)
Разходи за външни услуги	(162)	(217)
Разходи за възнаграждения	(287)	(230)
Разходи за осигуровки	(40)	(25)
Разходи за амортизация	(241)	(194)
Други разходи	(33)	(66)
Себестойност на продадените стоки и активи	(2)	(1)
Резултат от оперативна дейност	(83)	70
Разходи за лихви	(51)	(44)
Приходи от лихви	76	14
Други финансови приходи /разходи, нетно	114	72
Резултат за периода преди данъци	56	112
Разходи за данъци, нетно	(8)	46
Нетен резултат за периода	64	66


Изготвил:


Вяра Тодорова


Изпълнителен директор:


Костадин Йорданов

Заверил:


Анета Тупавичарова

Дата: 27 март 2009



Отчет за паричните потоци (пряк метод)

	31.12.2008	31.12.2007
	'000 лв	'000 лв
Оперативна дейност		
Постъпления от клиенти	722	741
Плащания към доставчици	(203)	(628)
Плащания към персонал и осигурителни институции	(300)	(270)
Плащания за данъци, нетно	255	(33)
Други плащания, нетно	186	(311)
Нетен паричен поток от оперативна дейност	660	(501)
Инвестиционна дейност		
Постъпления от продажба на инвестиции	-	104
Покупка на инвестиции	(80)	(70)
Получени дивиденди от инвестиции	200	37
Придобиване на имоти, машини, съоръжения и оборудване и нематериални активи	(1,914)	(1,478)
Постъпления от продажба на имоти, машини, съоръжения и оборудване и нематериални активи	-	2
Предоставени/Възстановени предоставени заеми, нетно	(114)	(217)
Получени лихви по предоставени заеми	69	4
Нетен паричен поток от инвестиционна дейност	(1,839)	(1,618)
Финансова дейност		
Постъпления от емитиране на ценни книжа	-	1,390
Плащания при обратно придобиване на ценни книжа	(42)	(15)
Постъпления от заеми	1,922	1435
Плащания по заеми	(687)	(679)
Плащания на лихви и такси	(16)	(38)
Други плащания, нетно	-	(3)
Нетен паричен поток от финансова дейност	1,177	2,090
Курсови разлики от преизчисление	(3)	(4)
Нетно увеличение/(намаление) на парични средства	(5)	(33)
Парични средства в началото на периода	10	43
Парични средства в края на периода	5	10

Изготвил: _____

Вяра Тодорова

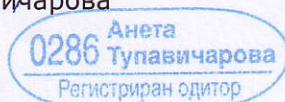
Изпълнителен директор: _____

Костадин Йорданов

Заверил: _____

Анета Тупавичарова

Дата: 27 март 2009



Отчет за промените в собствения капитал

Всички суми са в '000 лв	Основен капитал	Премиен резерв	Общи резерви	Други резерви	Преоценъчен резерв	Финансов резултат	Общо капитал
Салдо към 1 януари 2008	674	1,201	316	35	405	66	2,697
Нетен резултат за периода	-	-	-	-	-	64	42
Разпределение на печалбата	-	-	66	-	-	(66)	-
Разлики от преизчисление	-	-	-	-	-	-	-
Други промени в капитала	(8)	(20)	-	-	-	-	(28)
Салдо към 31 декември 2008	666	1,181	382	35	405	64	2,733

Изготвил:

Вяра Тодорова

Изпълнителен директор:

Костадин Йорданов

Заверил:

Анета Тупавичарова

Дата: 27 март 2009

0286 Анета Тупавичарова
Регистриран одитор

