



Баланс

Пояснения	2008	2007
	'000 лв.	'000 лв.
Активи		
Нетекущи активи		
Имоти, машини, съоръжения и оборудване	5 20 452	17 314
Инвестиции в дъщерни дружества	7 8 906	8 661
Инвестиции в асоциирани предприятия	8 158	158
Нематериални активи	9 503	356
Нетекущи активи	30 019	26 489
Текущи активи		
Материални запаси	11 3 544	4 372
Краткосрочни финансови активи	12 1 886	2 011
Търговски вземания	13 1 319	860
Вземания от свързани лица	31.6 38 553	29 784
Други вземания	14 979	1 175
Пари и парични еквиваленти	15 1 140	855
Текущи активи	47 421	39 057
Общо активи	77 440	65 546


Изготвил:

Кремена Върбова
Кремена Върбова

Дата: 20.03.2009 год.

Заверил съгласно одиторски доклад:

0488 *Мария Апостолов*
Мария Апостолов
Регистриран одитор



Изпълнителни директори:

1. Пламен Николов

2. Любомир Чакъров





Баланс

Пояснения	2008	2007	
	'000 лв.	'000 лв.	
Собствен капитал			
Акционерен капитал	16.1	12 228	12 228
Други резерви	16.2	32 840	27 318
Неразпределена печалба		7 536	6 570
Общо собствен капитал		52 604	46 116
Пасиви			
Нетекущи пасиви			
Дългосрочни заеми	17.1	1 700	-
Задължения по финансов лизинг	6.1	41	-
Отсрочени данъчни пасиви	10	207	429
Провизии за пенсиониране	21.3	202	130
Други провизии	22	310	292
Други дългосрочни пасиви	18	15	15
Нетекущи пасиви		2 475	866
Текущи пасиви			
Краткосрочни заеми	17.2	162	162
Търговски задължения	19	5 634	906
Краткосрочни задължения към свързани лица	31.6	5 719	6 384
Задължения по финансов лизинг	6.1	4	138
Данъчни задължения	20	862	1 053
Задължения към персонала и осигурителни институции	21.2	694	716
Други задължения	23	9 286	9 205
Текущи пасиви		22 361	18 564
Общо пасиви		24 836	19 430
Общо собствен капитал и пасиви		77 440	65 546

Изготвил:

Кремена Върбова

Дата: 20.03.2009 год.

Заверил съгласно одиторски доклад:

0488 Мария Апостолова
Регистриран одитор

Изпълнителни директори:

1. Пламен Николов

2. Любомир Чакъров


Поясненията на страници от 18 до 82 представляват неразделна част от финансовия отчет.






Отчет за доходите

	Пояснение	2008 ‘000 лв.	2007 ‘000 лв.
Приходи	24	25 984	22 656
Други приходи	25	3 095	4 709
Разходи за материали		(2 583)	(2 956)
Разходи за външни услуги	26	(6 553)	(11 504)
Разходи за персонала	21.1	(3 820)	(3 026)
Разходи за амортизация на нефинансови активи	5, 9	(1 663)	(1 469)
Други разходи		(7 463)	(656)
Промени в наличностите на готовата продукция и незавършеното производство		(300)	484
Себестойност на продадените стоки и други краткотрайни активи		(1 861)	(1 769)
Печалба от продажба на нетекущи активи	27	2 342	-
Оперативна печалба		7 178	6 469
Финансови разходи	28	(469)	(47)
Финансови приходи	28	349	320
Печалба преди данъци		7 058	6 742
Разходи за данъци	29	(569)	(1 071)
Печалба за годината		6 489	5 671
Доход на акция	30	0,53лв	0,46лв

Изготвил: 
Кремена Върбова

Дата: 20.03.2009 год.


Заверил съгласно одиторски доклад:

0488 
 Мари́й Апосто́лов
 Регистриран одитор

Изпълнителни директори:

1. Пламен Николов 

2. Любомир Чакърв 



Поясненията на страници от 18 до 82 представляват неразделна част от финансовия отчет.



Отчет за промените в собствения капитал


Всички суми са в '000 лв.	Основен капитал	Други резерви	Неразпределена печалба	Общо капитал
Салдо към 1 януари 2007 г.	12 228	22 708	5 099	40 035
Разпределение на печалбата	-	4 830	(4 830)	-
Печалба за годината до 31 декември 2007 г.	-	-	5 671	5 671
Други промени в капитала	-	(220)	630	410
Общо признати приходи и разходи за годината	12 228	27 318	6 570	46 116
Салдо към 31 декември 2007 г.	12 228	27 318	6 570	46 116

Изготвил:


Кремена Върбова

Дата: 20.03.2009 год.

Заверил съгласно одиторски доклад:


0488 / Мария Апостолова
Регистриран одитор



Изпълнителни директори:

1. Пламен Николов
2. Любомир Чакъров






Отчет за промените в собствения капитал

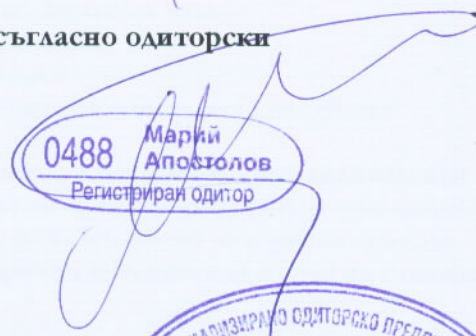
Всички суми са в '000 лв.	Основен капитал	Други резерви	Неразпределена печалба	Общо капитал
Салдо към 1 януари 2008 г.	12 228	27 318	6 570	46 116
Разпределение на печалбата	-	5 671	(5 671)	-
Печалба за годината до 31 декември 2008 г.	-	-	6 489	6 489
Други промени в капитала	-	(149)	148	(1)
Общо признати приходи и разходи за периода	12 228	32 840	7 536	52 604
Салдо към 31 декември 2008 г.	12 228	32 840	7 536	52 604

Изготвил:


Кремена Върбова

Дата: 20.03.2009 год.

Заверил съгласно одиторски доклад:


0488 Мари́й
Апосто́лов
Регистриран одитор



Изпълнителни директори:

1. Пламен Николов
 2. Любомир Чакъров
- 





Отчет за паричните потоци

Пояснения	2008 ‘000 лв.	2007 ‘000 лв.
Оперативна дейност		
Постъпления от клиенти	28 618	24 190
Плащания към доставчици	(12 767)	(15 939)
Плащания към персонал и осигурителни институции	(3 834)	(2 939)
Плащания за данъци без корпоративен данък	(3 072)	(2 065)
Плащания за корпоративен данък	(805)	(982)
Други парични потоци от оперативна дейност	(1 757)	(1 409)
Нетен паричен поток от оперативна дейност	6 383	856
Инвестиционна дейност		
Придобиване на имоти, машини, съоръжения и оборудване	(6 481)	(125)
Придобиване на нематериални активи	(208)	-
Постъпления от продажба на имоти, машини, съоръжения и оборудване	2 638	-
Придобиване на финансови активи	(245)	(1 366)
Предоставени заеми	(4 781)	(837)
Постъпления от предоставени заеми	1 470	1 872
Нетен паричен поток от инвестиционна дейност	(7 607)	(456)
Финансова дейност		
Получени търговски заеми	1 700	-
Плащания по финансов лизинг	(184)	(143)
Плащания на лихви	2	1
Други плащания	(8)	(7)
Нетен паричен поток от финансова дейност	1 510	(149)
Нетна промяна в пари и парични еквиваленти		
Пари и парични еквиваленти в началото на годината	286	251
Загуба от валутна преоценка на парични средства	(1)	(2)
Пари и парични еквиваленти в края на годината	15 1 140	855

Изготвил:

Кремена Върбова

Дата: 20.03.2009 год.

Заверил съгласно одиторски доклад:

0488 Мари́й
Апосто́лов
Регистриран одитор

Изпълнителни директори:

1. Пламен Николов

2. Любомир Чакърров

Поясненията на страници от 18 до 82 представляват неразделна част от финансовия отчет.

