

**Машстрой АД**

**Финансов отчет**

**За годината, приключваща**

**на 31 декември 2008 година**

**С независим одиторски доклад**

# Машстрой АД

## Отчет за доходите

За годината, приключваща на 31 декември 2008 година

| В хиляди лева                                                                     | Бел.  | 2008         | 2007         |
|-----------------------------------------------------------------------------------|-------|--------------|--------------|
| Нетни приходи от продажби                                                         | 6     | 19,321       | 17,273       |
| Други приходи от дейността                                                        | 7     | 357          | 612          |
| Увеличение/(намаление) на запасите от готова продукция и незавършено производство |       | (863)        | 287          |
| Капитализирани разходи                                                            |       | 1,018        | 584          |
| Разходи за материали                                                              | 8     | (10,871)     | (10,643)     |
| Разходи за външни услуги                                                          | 9     | (3,223)      | (2,348)      |
| Разходи за амортизация                                                            | 14,15 | (620)        | (566)        |
| Разходи за персонала                                                              | 10    | (4,684)      | (4,000)      |
| Други разходи за дейността                                                        | 11    | (463)        | (376)        |
| <b>Печалба (загуба) от оперативна дейност</b>                                     |       | <u>(28)</u>  | <u>823</u>   |
| Финансови разходи                                                                 |       | (117)        | (208)        |
| Финансови приходи                                                                 |       | -            | -            |
| Нетни финансови разходи                                                           | 12    | <u>(117)</u> | <u>(208)</u> |
| <b>Печалба (загуба) преди данъчно облагане</b>                                    |       | <u>(145)</u> | <u>615</u>   |
| Разходи за данъци                                                                 | 13    | <u>(29)</u>  | <u>(83)</u>  |
| <b>Печалба (загуба) след данъчно облагане</b>                                     |       | <u>(174)</u> | <u>532</u>   |
| Доход (загуба) на акция (лева)                                                    | 23    | (0.42)       | 1.29         |

Отчетът за доходите следва да се разглежда заедно с пояснителните бележки към него, представляващи неразделна част от финансовия отчет представени на страници от 7 до 35.

Финансовият отчет е одобрен от Съвета на директорите на Машстрой АД на 23 март 2009 г.

Изпълнителен директор

/инж. М. Таслаков/

Гилбърт МакКол  
Съдружник  
КПМГ България ООД  
Ул. „Фритьоф Хансен“ 37  
София 1142

Гл. счетоводител

/Т. Вачевска/

Добринка Калоянова  
Регистриран одитор



# Машстрой АД

## Баланс

Към 31 декември 2008 година

В хиляди лева

|                                         | Бел. | 2008                 | 2007                 |
|-----------------------------------------|------|----------------------|----------------------|
| <b>Активи</b>                           |      |                      |                      |
| Дълготрайни материални активи           | 14   | 8,923                | 7,916                |
| Дълготрайни нематериални активи         | 15   | 17                   | 25                   |
| Дългосрочни финансови активи            | 16   | 150                  | 150                  |
| <b>Общо дълготрайни активи</b>          |      | <u>9,090</u>         | <u>8,091</u>         |
| Материални запаси                       | 18   | 4,144                | 5,613                |
| Активи държани за продажба              | 19   | -                    | 472                  |
| Вземания от свързани лица               | 28   | 1                    | 117                  |
| Търговски и други вземания              | 20   | 127                  | 364                  |
| Парични средства и парични еквиваленти  | 21   | 172                  | 53                   |
| <b>Общо краткотрайни активи</b>         |      | <u>4,444</u>         | <u>6,619</u>         |
| <b>Общо активи</b>                      |      | <u><u>13,534</u></u> | <u><u>14,710</u></u> |
| <b>Капитал</b>                          |      |                      |                      |
| Основен капитал                         | 22   | 412                  | 412                  |
| Резерви                                 |      | 10,046               | 10,045               |
| Неразпределена печалба (загуба) (нетно) |      | (1,851)              | (1,677)              |
| <b>Общо капитал и резерви</b>           |      | <u>8,607</u>         | <u>8,780</u>         |
| <b>Пасиви</b>                           |      |                      |                      |
| Заеми                                   | 24   | 1,004                | 247                  |
| Задължения към свързани лица            | 24   | -                    | 500                  |
| Отсрочени данъчни задължения            | 17   | 300                  | 342                  |
| Други дългосрочни задължения            | 27   | 187                  | 115                  |
| <b>Общо дългосрочни задължения</b>      |      | <u>1,491</u>         | <u>1,204</u>         |
| Заеми                                   | 24   | 385                  | 422                  |
| Задължения към свързани лица            | 28   | 1,127                | 1,593                |
| Търговски задължения                    | 25   | 1,419                | 2,159                |
| Други задължения                        | 25   | 505                  | 552                  |
| <b>Общо краткосрочни задължения</b>     |      | <u>3,436</u>         | <u>4,726</u>         |
| <b>Общо капитал и пасиви</b>            |      | <u><u>13,534</u></u> | <u><u>14,710</u></u> |

Балансът следва да се разглежда заедно с пояснителните бележки към него, представляващи неразделна част от финансовия отчет представени на страници от 7 до 35.

Изпълнителен директор

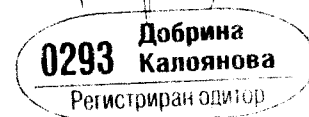
/инж. М. Таслаков/

Гл. счетоводител

/Г. Вачевска/

Гилбърт МакКол  
Съдружник  
КПМГ България ООД  
Ул. „Фритьоф Нансен“ 37  
София 1142

Добринка Калоянова  
Регистриран одитор



Отчет за паричните потоци

За годината приключваща на 31 декември 2008 година

| В хиляди лева                                                             | Бележка | 2008           | 2007           |
|---------------------------------------------------------------------------|---------|----------------|----------------|
| <b>Оперативна дейност</b>                                                 |         |                |                |
| Парични постъпления от клиенти и др. дебитори                             |         | 19,614         | 19,938         |
| Парични плащания към доставчици и др. кредитори                           |         | (14,196)       | (15,252)       |
| Плащания за заплати, осигуровки и др., свързани с трудови възнаграждения  |         | (4,305)        | (3,866)        |
| Курсови разлики                                                           |         | (39)           | (56)           |
| Платени данъци върху печалбата                                            |         | (45)           | (107)          |
| Други парични потоци от основна дейност                                   |         | (101)          | (103)          |
| <b>Нетни парични потоци от основната дейност</b>                          |         | <u>928</u>     | <u>554</u>     |
| <b>Инвестиционна дейност</b>                                              |         |                |                |
| Покупка на дълготрайни активи                                             |         | (1,069)        | (109)          |
| Постъпления от продажба на дълготрайни активи                             |         | -              | 620            |
| Други постъпления / плащания от инвестиционна дейност                     |         | -              | 250            |
| <b>Нетни парични потоци от инвестиционна дейност</b>                      |         | <u>(1,069)</u> | <u>761</u>     |
| <b>Финансова дейност</b>                                                  |         |                |                |
| Постъпления от кредити и заеми                                            |         | 1,169          | 901            |
| Постъпления от кредити и заеми от свързани лица                           |         | -              | -              |
| Платени кредити и заеми                                                   |         | (450)          | (898)          |
| Платени кредити и заеми на свързани лица                                  |         | (380)          | (1,400)        |
| Платени лихви, такси и комисионни по заеми с инвестиционно предназначение |         | (58)           | (117)          |
| Други постъпления/ плащания от финансова дейност                          |         | (21)           | (21)           |
| <b>Нетни парични потоци от финансова дейност</b>                          |         | <u>260</u>     | <u>(1,535)</u> |
| Нетно увеличение/(намаление) на пари и парични еквиваленти                |         |                |                |
|                                                                           |         | 119            | (220)          |
| Пари и парични еквиваленти към 1 януари                                   | 21      | <u>53</u>      | <u>273</u>     |
| <b>Пари и парични еквиваленти към 31 декември</b>                         | 21      | <u>172</u>     | <u>53</u>      |

Отчетът за паричните потоци следва да се разглежда заедно с пояснителните бележки към него, представляващи неразделна част от финансовия отчет представени на страници от 7 до 35.

Изпълнителен директор

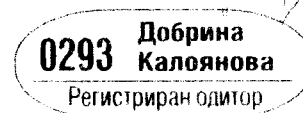
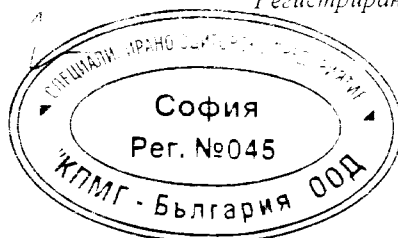
/инж. М. Таслаков/

Гилбърт МакКол  
Съдружник  
КПМГ България ООД  
Ул. „Фритьоф Нансен“ 37  
София 1142

Гл. счетоводител

/Т. Вачевска/

Добринка Калоянова  
Регистриран одитор



Машстрой АД

Отчет за промените в капитала  
За годината, приключваща на 31 декември 2008 година

| В хиляди лева                 | Регистриран капитал | Долгнителни и законовои резерви | Преоценъчен резерв | Неразпределена печалба | Общо  |
|-------------------------------|---------------------|---------------------------------|--------------------|------------------------|-------|
| Салдо към 1 януари 2007 г.    | 412                 | 6,745                           | 972                | (2,209)                | 5,920 |
| Нетна печалба за периода      | -                   | -                               | -                  | 532                    | 532   |
| Преоценка на имоти и машини   | -                   | -                               | 2,615              | -                      | 2,615 |
| Ефект от отсрочени данъци     | -                   | -                               | (262)              | -                      | (262) |
| Други движения                | -                   | (25)                            | -                  | -                      | (25)  |
| Салдо към 31 декември 2007 г. | 412                 | 6,720                           | 3,325              | (1,677)                | 8,780 |
| Салдо към 1 януари 2008 г.    | 412                 | 6,720                           | 3,325              | (1,677)                | 8,780 |
| Нетна печалба за периода      | -                   | -                               | -                  | (174)                  | (174) |
| Други движения                | -                   | -                               | 1                  | -                      | 1     |
| Салдо към 31 декември 2008 г. | 412                 | 6,720                           | 3,326              | (1,851)                | 8,607 |

Отчетът за промените в капитала следва да се разглежда заедно с пояснителните бележки към него, представляващи неразделна част от финансовия отчет представени на страници от 7 до 35.

Изпълнителен директор  
/инж. М. Таслаков/

Гл. счетоводител  
*[Signature]*  
/Г. Вачевска/

Гилбърт МакКол  
Съдружник  
КПМГ България ООД  
Ул. „Фритъф Нансен“ 37  
София 1142

Добринка Калоянова  
Регистриран одитор

