


**БАЛАНС**  
на "МЕЛ ИНВЕСТ ХОЛДИНГ" АД гр.СОФИЯ  
КЪМ 31.12.2008г.


|   | Приложение | 31.12.2008г.        | 31.12.2007г.        |
|---|------------|---------------------|---------------------|
|   |            | хиляди лева         | хиляди лева         |
| <b>АКТИВИ</b>                             |            |                     |                     |
| <b>НЕТЕКУЩИ АКТИВИ</b>                    |            |                     |                     |
| Нетекущи материални активи                | 1          | 192                 | 159                 |
| Инвестиции                                | 2          | 6258                | 5733                |
| Търговски и други вземания                | 3          | 345                 | 218                 |
|   |            | <u>6795</u>         | <u>6110</u>         |
| <b>ТЕКУЩИ АКТИВИ</b>                      |            |                     |                     |
| Материални запаси                         | 4          | 54                  | 1                   |
| Вземания от свързани предприятия          | 5          | 9231                | 13301               |
| Търговски вземания                        | 6          | 668                 | 357                 |
| Пари и парични еквиваленти                | 7          | 53                  | 340                 |
|   |            | <u>10006</u>        | <u>13999</u>        |
| <b>ОБЩО АКТИВИ</b>                        |            | <u><b>16801</b></u> | <u><b>20109</b></u> |
| <b>КАПИТАЛ И ПАСИВИ</b>                   |            |                     |                     |
| <b>КАПИТАЛ И РЕЗЕРВИ</b>                  |            |                     |                     |
| Регистриран капитал                       | 8          | 3641                | 3641                |
| Резерви                                   | 9          | 1695                | 1639                |
| Натрупана печалба/загуба за минали години | 10         | 0                   | 48                  |
| Финансов резултат за текущата година      | 11         | 17                  | 13                  |
|   |            | <u>5353</u>         | <u>5341</u>         |
| <b>ТЕКУЩИ ПАСИВИ</b>                      |            |                     |                     |
| Търговски задължения                      | 12         | 10851               | 12694               |
| Текущ дял от лихвени засми                | 13         | 0                   | 1495                |
| Търговски задължения                      | 14         | 395                 | 366                 |
| Данъчни задължения                        | 15         | 1                   | 19                  |
| Осигурителни задължения                   | 16         | 1                   | 11                  |
| Други текущи задължения                   | 17         | 200                 | 183                 |
|   |            | <u>11448</u>        | <u>14768</u>        |
| <b>ОБЩО КАПИТАЛ И ПАСИВИ</b>              |            | <u><b>16801</b></u> | <u><b>20109</b></u> |

Дата: 27.01.2009г.

Съставил



Ръководител



11.01.2009


Боянова

**ОТЧЕТ**  
за доходите  
на "МЕЛ ИНВЕСТ ХОЛДИНГ" АД гр.СОФИЯ  
за периода 01.01 - 31.12.2008г

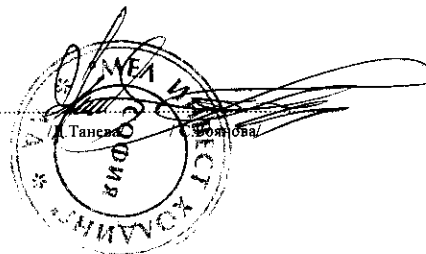
| НАИМЕНОВАНИЕ НА ПРИХОДИТЕ И РАЗХОДИТЕ           | Приложение | 31.12.2008г.<br>хиляди лева | 31.12.2007г.<br>хиляди лева |
|---|------------|-----------------------------|-----------------------------|
| Нетни приходи от дейността                      | 10         | 2                           | 4                           |
| <b>Разходи по икономически елементи</b>         |            |                             |                             |
| Разходи за материали                            |            | (44)                        | (118)                       |
| Разходи за външни услуги                        |            | (145)                       | (131)                       |
| Амортизация                                     |            | 0                           | (2)                         |
| Разходи за възнаграждения                       |            | (219)                       | (140)                       |
| Разходи за осигуровки                           |            | (20)                        | (20)                        |
| Други разходи                                   |            | (27)                        | (85)                        |
| Разходи за придобиване на ДМА                   |            | 0                           | 0                           |
| Балансова ст/ст на продадените ДМА              |            | 0                           | (11)                        |
| <b>Печалба (загуба) от дейността</b>            |            | <b>(453)</b>                | <b>(503)</b>                |
| Финансови приходи (разходи), нетно              | 11         | 470                         | 537                         |
| <b>Печалба (загуба) преди облагане с данъци</b> |            | <b>17</b>                   | <b>34</b>                   |
| Извъредни приходи (разходи), нетно              |            | 0                           | 0                           |
| <b>Счетоводна печалба (загуба) за периода</b>   |            | <b>17</b>                   | <b>34</b>                   |
| Разходи (приходи) за данъци върху печалбата     | 12         | 0                           | (21)                        |
| <b>Нетна печалба (загуба) за периода</b>        |            | <b>17</b>                   | <b>13</b>                   |

Дата: 27.01.2009г.

Съставил .....



Ръководители .....




**ОТЧЕТ**  
*за паричните потоци по прекия метод*  
**на " МЕЛ ИНВЕСТ ХОЛДИНГ " АД гр. София**  
**за периода от 01.01 - 31.12.2008г.**

|   | 30.06.2008г. | 30.06.2007г. |
|---|--------------|--------------|
|   | хиляди лева  | хиляди лева  |
| <b>А. Парични потоци от оперативната дейност</b>  |              |              |
| Парични постъпления от клиенти  | 485          | 114          |
| Парични плащания на доставчици  | -215         | -182         |
| Парични плащания на и от името на персонала   | -165         | -102         |
| Парични плащания или възстановени суми по данъчни задължения  | -8           | 0            |
| Платени и възстановени корпоративни данъци върху печалбата  | -19          | -18          |
| Други постъпления/плащания  | -67          | -159         |
| <b>Нетен паричен поток от оперативна дейност (А)</b>  | <b>11</b>    | <b>-347</b>  |
| <b>Б. Парични потоци от инвестиционна дейност</b>   |              |              |
| Парични плащания за придобиване на имоти, машини и съоръжения, нематериални и други дългосрочни активи                            | 0            | -5           |
| Парични постъпления от продажба на инвестиции   | 289          | 884          |
| Парични плащания за придобиване на капиталови или дългови инструменти на други предприятия и дялови участия в смесени предприятия | -789         | -876         |
| Парични постъпления от дивиденди  | 79           | 0            |
| Парични постъпления от възстановяването на аванси и погасяването на кредити, предоставени на трети страни                         | 5356         | 9222         |
| Парични плащания от възстановяването на аванси и погасяването на кредити, предоставени на трети страни                            | -1421        | -9081        |
| Други постъпления/плащания от инв.дейност   | -127         | 0            |
| <b>Нетен паричен поток от инвестиционна дейност (Б)</b>   | <b>3387</b>  | <b>144</b>   |
| <b>В. Парични потоци от финансова дейност</b>   |              |              |
| Парични постъпления от заеми, кредити, полици, ипотечи и други краткосрочни или дългосрочни заемни средства                       | 6372         | 13719        |
| Парични погасявания на получени в заем средства   | -10055       | -13534       |
| Парични потоци , свързани с лихви, комисионни и други подобни   | 0            | -33          |
| Други парични потоци от финансова дейност   | -2           | -1           |
| <b>Нетен паричен поток от финансова дейност (В)</b>   | <b>-3685</b> | <b>151</b>   |
| <b>Г. Изменения на паричните средства през периода (А+Б+В)</b>  | <b>-287</b>  | <b>-52</b>   |
| <b>Д. Парични средства в началото на периода</b>  | <b>340</b>   | <b>392</b>   |
| <b>Е. Парични средства в края на периода</b>  | <b>340</b>   | <b>340</b>   |

Дата: 27.01.2009г.

Съставил



Ръководители



/С. Боянова/


**ОТЧЕТ**  
**за измененията в собствения капитал за годината**  
**на "МЕЛ ИНВЕСТ ХОЛДИНГ" АД гр.СОФИЯ**  
**за периода от 01.01 - 31.12.2008г.**

( хил. лв. )

| Наименование на паричните потоци     | Регистриран капитал | Премиян резерв | Преоценъчен резерв | Общи резерви | Натрупана печалба /загуба | Общо         |
|--------------------------------------|---------------------|----------------|--------------------|--------------|---------------------------|--------------|
| <b>Баланс към 31 Декември 2006г.</b> | <b>3 641</b>        | <b>0</b>       | <b>738</b>         | <b>1 179</b> | <b>85</b>                 | <b>5 643</b> |
| Изменение за сметка на собствениците | 0                   | 0              | 0                  | 0            | 0                         | 0            |
| Резултат от преценка на активи       | 0                   | 0              | -48                | 0            | 48                        | 0            |
| Дивиденди                            | 0                   | 0              | 0                  | 0            | 0                         | 0            |
| Финансов резултат за текущия период  | 0                   | 0              | 0                  | 0            | 13                        | 13           |
| Разпределение на печалбата           | 0                   | 0              | 0                  | 84           | -84                       | 0            |
| Други изменения в собствения капитал | 0                   | 0              | -314               | 0            | -1                        | -315         |
| <b>Баланс към 31 Декември 2007г.</b> | <b>3 641</b>        | <b>0</b>       | <b>376</b>         | <b>1 263</b> | <b>61</b>                 | <b>5 341</b> |
| Изменение за сметка на собствениците | 0                   | 0              | 0                  | 0            | 0                         | 0            |
| Резултат от преценка на активи       | 0                   | 0              | -5                 | 0            | 0                         | -5           |
| Дивиденди                            | 0                   | 0              | 0                  | 0            | 0                         | 0            |
| Финансов резултат за текущия период  | 0                   | 0              | 0                  | 0            | 17                        | 17           |
| Разпределение на печалбата           | 0                   | 0              | 0                  | 61           | -61                       | 0            |
| Други изменения в собствения капитал | 0                   | 0              | 0                  | 0            | 0                         | 0            |
| <b>Баланс към 31 Декември 2008г.</b> | <b>3 641</b>        | <b>0</b>       | <b>371</b>         | <b>1 324</b> | <b>17</b>                 | <b>5 353</b> |

Дата: 27.01.2009г.

Съставил



Ръководители.....

