



**СЧЕТОВОДЕН БАЛАНС**  
**"МЕЛ ИНВЕСТ ХОЛДИНГ" АД**  
**КЪМ 31.12.2008**  
**/консолидиран/**

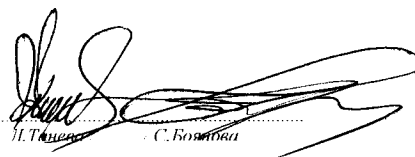
	Приложение	31.12.2008	31.12.2007
		хиляди лева	хиляди лева
<b>АКТИВИ</b>			
<b>НЕТЕКУЩИ АКТИВИ</b>			
Нетекущи материални активи	1	192	745
Търговска репутация	2	0	
Инвестиции в:			
смесени предприятия	3	1725	1725
асоциирани предприятия	4	1352	1385
други предприятия	5	3163	2591
Търговски и други вземания	6	<u>345</u>	<u>218</u>
		<b>6777</b>	<b>6664</b>
<b>ТЕКУЩИ АКТИВИ</b>			
Материални запаси	7	54	688
Текущи вземания	8	9907	13068
Пари и парични еквиваленти	9	53	379
		<b>10014</b>	<b>14135</b>
<b>ОБЩО АКТИВИ</b>		<b><u>16791</u></b>	<b><u>20799</u></b>
<b>КАПИТАЛ И ПАСИВИ</b>			
<b>КАПИТАЛ И РЕЗЕРВИ</b>			
Регистриран капитал	10	3641	3641
Резерв от последващи оценки на активите и	11	371	376
Целеви резерви	12	1324	1264
Натрупана печалба/загуба за минали години	13	-27	-88
Финансов резултат за текущата година	14	<u>17</u>	<u>142</u>
		<b>5326</b>	<b>5335</b>
МАЛЦИНСТВЕНО УЧАСТИЕ	15	<u>-8</u>	<u>22</u>
		<b>-8</b>	<b>22</b>
<b>НЕТЕКУЩИ ПАСИВИ</b>			
Финансирания	16	<u>0</u>	<u>288</u>
		<b>0</b>	<b>288</b>
<b>ТЕКУЩИ ПАСИВИ</b>			
Търговски задължения	17	10851	13038
Задължения по получени банкови заеми	18	413	1495
Задължения към доставчици и клиенти	19	0	388
Данъчни задължения	20	1	21
Задължения към персонала	21	7	23
Осигурителни задължения	22	1	2
Други текущи задължения	23	200	187
		<b>11473</b>	<b>15154</b>
<b>ОБЩО КАПИТАЛ И ПАСИВИ</b>		<b><u>16791</u></b>	<b><u>20799</u></b>

Дата: 25.02.2009г.

Съставил

Изпълнител



И.Т.Ценов

С.Бончева

**ОТЧЕТ**  
за доходите  
на "МЕЛ ИНВЕСТ ХОЛДИНГ" АД  
за периода 01.01 - 31.12.2008г  
/консолидиран/

НАИМЕНОВАНИЕ НА ПРИХОДИТЕ И РАЗХОДИТЕ	Приложение	31.12.2008 хиляди лева	31.12.2007 хиляди лева
Нетни приходи от дейността	24	2	506
Приходи от финансираня		0	390
Разходи по икономически елементи			
Разходи за материали		(44)	(632)
Разходи за външни услуги		(145)	(216)
Амортизация		0	(91)
Разходи за възнаграждения		(219)	(261)
Разходи за осигуровки		(20)	(40)
Други разходи		(27)	(78)
Изменение на запасите от продукция и незавършено производство		0	451)
Балансова ст/ст на продадените ДМА		0	(146)
Печалба (загуба) от дейността		(453)	(117)
Финансови приходи (разходи), нетно	25	470	405
Печалба (загуба) преди облагане с данъци		17	288
Извънредни приходи (разходи), нетно		0	0
Счетоводна печалба (загуба) за периода		17	288
Разходи (приходи) за данъци върху печалбата	26	0	(23)
Нетна печалба (загуба) за периода		17	265
в т.ч. за малцинствено участие		0	28

Дата: 25.02.2009г.

Съставил .....

Х. Митрев

Ръководители .....

Д. Тацева

С. Боянц



**ОТЧЕТ**  
**за паричните потоци по прекия метод**  
**на " МЕЛ ИНВЕСТ ХОЛДИНГ " АД гр. София**  
**за периода от 01.01 - 31.12.2008г.**  
*/консолидиран/*

	31.12.2008г.	31.12.2007г.
	хиляди лева	хиляди лева
<b>А. Парични потоци от оперативната дейност</b>		
Парични постъпления от клиенти	485	1544
Парични плащания на доставчици	-215	-1559
Парични плащания на и от името на персонала	-165	-224
Парични плащания или възстановени суми по данъчни задължения	-8	0
Платени и възстановени корпоративни данъци върху печалбата	-19	-18
Други постъпления/плащания	-67	-159
<b>Нетен паричен поток от оперативна дейност (А)</b>	<b>11</b>	<b>-416</b>
<b>Б. Парични потоци от инвестиционна дейност</b>		
Парични плащания за придобиване на имоти, машини и съоръжения, нематериални и други дългосрочни активи активи	0	-5
Парични постъпления от възстановяването на аванси и погасяването на кредити, предоставени на трети страни	5356	9222
Парични плащания от възстановяването на аванси и погасяването на кредити, предоставени на трети страни	-1421	-9587
Получени лихви от предоставени заеми	0	4
Покупка на инвестиции	-789	-876
Постъпления от продажба на инвестиции	289	884
Парични постъпления от дивиденди	79	0
Други постъпления/плащания	-127	576
<b>Нетен паричен поток от инвестиционна дейност (Б)</b>	<b>3387</b>	<b>218</b>
<b>В. Парични потоци от финансова дейност</b>		
Парични постъпления от заеми, кредити, полици, ипотечи и други краткосрочни или дългосрочни заемни средства	6372	13719
Парични погасявания на получени в заем средства	-10055	-13534
Парични потоци, свързани с лихви, комисионни и други подобни	0	-39
Други парични потоци от финансова дейност	-41	-1
<b>Нетен паричен поток от финансова дейност (В)</b>	<b>-3724</b>	<b>145</b>
<b>Г. Изменения на паричните средства през периода (А+Б+В)</b>	<b>-326</b>	<b>-53</b>
<b>Д. Парични средства в началото на периода</b>	<b>379</b>	<b>432</b>
<b>Е. Парични средства в края на периода</b>	<b>53</b>	<b>379</b>

Дата: 25.02.2009г.

Съставил

Х. Митчева

Ръководители

А. Тинев

С. Божова

**ОТЧЕТ**  
за собствения капитал  
на "МЕЛ ИНВЕСТ ХОЛДИНГ" АД  
за периода от 01.01.2008 - 31.12.2008 г.

(ХИЛ.ЛВ.)

ПОКАЗАТЕЛИ	Основен капитал	Резерви										Финансов резултат			Общо собствен капитал	Малцинствено участие
		премии от смисия	резерв от последващи оценки на активи и	целеви резерви			печалба	загуба	Резерв от преводи							
				обща	специали зирани	други										
а	1	2	3	4	5	6	7	8	9	10	11					
<b>Saldo в началото на отчетния период</b>	3 641	0	376	1 264	0	0	190	-136	0	5 335	22					
1. Изменения за сметка на собствениците в т.ч. увеличители	0	0	0	0	0	0	0	0	0	0	0					
намалявания																
2. Финансов резултат за текущия период	0	0	0	0	0	0	17	0	0	17	133					
3. Разпределение на печалбата в т.ч. за дивиденди	0	0	0	61	0	0	-61	0	0	0	0					
4. Покриване на загуба	0	0	0	0	0	0	0	0	0	0	0					
5. Последващи оценки на дълготрайни материални активи в т.ч. увеличители	0	0	0	0	0	0	0	0	0	0	0					
намалявания																
6. Последващи оценки на финансови активи и инструменти в т.ч. увеличители	0	0	0	0	0	0	0	0	0	0	0					
намалявания																
7. Промени в счетоводната политика, грешки и други	0	0	0	0	0	0	0	0	0	0	0					
8. Други изменения в собствения капитал	0	0	0	-1	0	0	-129	109	0	-1	-163					
<b>Saldo към края на отчетния период</b>	3 641	0	371	1 324	0	0	17	-27	0	5 326	-8					
9. Промени от преводи на годишни финансови отчети на предприятия в чужбина	0	0	0	0	0	0	0	0	0	0	0					
10. Промени от преизчисляване на финансови отчети при свръхинфлация	0	0	0	0	0	0	0	0	0	0	0					
<b>Преизчислен собствен капитал към края на отчетния период</b>	3 641	0	371	1 324	0	0	17	-27	0	5 326	-8					

Дата: 25.02.2009г.

Съставил

/Х.Минчева/

Ръководители

/Д.Танева /

/С.Боянова /

