

БАЛАНС
на "МЕЛ ИНВЕСТ ХОЛДИНГ" АД гр.СОФИЯ
към 31.12.2008г.

Приложение	31.12.2008г.	31.12.2007г.
	хиляди лева	хиляди лева
АКТИВИ		
НЕТЕКУЩИ АКТИВИ		
Нетекущи материални активи	1 151	159
Нетекущи нематериални активи	2 19	0
Инвестиции	3 6106	5733
Търговски и други вземания	4 345	218
	6621	6110
ТЕКУЩИ АКТИВИ		
Материални запаси	5 2	1
Вземания от свързани предприятия	6 8765	13301
Търговски вземания	7 986	357
Пари и парични еквиваленти	8 53	340
	9806	13999
ОБЩО АКТИВИ	16427	20109
КАПИТАЛ И ПАСИВИ		
КАПИТАЛ И РЕЗЕРВИ		
Регистриран капитал	9 3641	3641
Резерви	10 1695	1639
Натрупана печалба/загуба за минали години	11 0	48
Финансов резултат за текущата година	26	13
	5362	5341
ТЕКУЩИ ПАСИВИ		
Търговски задължения към свързани лица	12 10459	12694
Текущ дял от лихвени заеми	13 0	1495
Търговски задължения	14 388	366
Задължения към персонал	8	11
Данъчни задължения	15 9	19
Осигурителни задължения	2	0
Други текущи задължения	16 199	183
	11065	14768
ОБЩО КАПИТАЛ И ПАСИВИ	16427	20109

Дата: 25.03.2009г.

Съставил
/Х.У.Панчева/

Ръководител
/С.Билалова/

Заверил
/Б.Костов/

26.03.09



ОТЧЕТ
за доходите
на "МЕЛ ИНВЕСТ ХОЛДИНГ" АД гр.СОФИЯ
за периода 01.01 - 31.12.2008г

НАИМЕНОВАНИЕ НА ПРИХОДИТЕ И РАЗХОДИТЕ	Приложение	31.12.2008г. хиляди лева	31.12.2007г. хиляди лева
Нетни приходи от дейността	17	2	4
Разходи по икономически елементи			
Разходи за материали		(97)	(118)
Разходи за външни услуги		(140)	(131)
Амортизация		(34)	(2)
Разходи за възнаграждения		(219)	(140)
Разходи за осигуровки		(21)	(20)
Други разходи		(31)	(85)
Разходи за придобиване на ДМА		0	0
Балансова ст/ст на продадените ДМА		0	(11)
Печалба (загуба) от дейността		(540)	(503)
Финансови приходи (разходи), нетно	18	568	537
Печалба (загуба) преди облагане с данъци		28	34
Разходи (приходи) за данъци върху печалбата	19	(2)	(21)
Нетна печалба (загуба) за периода		26	13

Дата: 25.03.2009г.


Съставил
/ Ж. Дичева /

Ръководители

.....
/ С. Бочкова /

Заверил:
/ Б. Костов /

26.03.09г.



ОТЧЕТ
за паричните потоци по прекия метод
на "МЕЛ ИНВЕСТ ХОЛДИНГ" АД гр. София
за периода от 01.01 - 31.12.2008г.


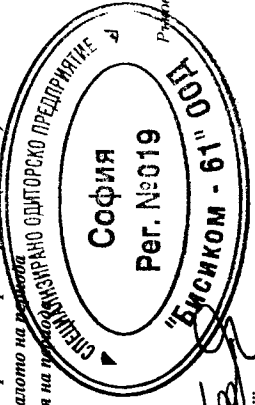
	31.12.2008г.	31.12.2007г.
	хиляди лева	хиляди лева
А. Парични потоци от операционната дейност		
Парични постъпления от клиенти	485	114
Парични плащания на доставчици	-199	-182
Парични плащания на и от името на персонала	-165	-102
Парични плащания или възстановени суми по дългъчни задължения	-8	0
Платени и възстановени корпоративни данъци и печалбата	-19	-18
Други постъпления/плащания	-67	-159
Нетен паричен поток от оперативна дейност (А)	27	-347
Б. Парични потоци от инвестиционна дейност		
Парични плащания за придобиване на имоти, машини и съоръжения, нематериални и други дългосрочни активи и акции	-15	-5
Парични постъпления от продажба на инвестиции	289	884
Парични плащания за придобиване на капиталови или дългови инструменти на други предприятия и дялови участия в смесени предприятия	-789	-876
Парични постъпления от дивиденди	79	0
Парични постъпления от възстановяването на аванси и погасяването на кредити, предоставени на трети страни	5356	9222
Парични плащания от възстановяването на аванси и погасяването на кредити, предоставени на трети страни	-1421	-9081
Други постъпления/плащания от ив. дейност	-127	0
Нетен паричен поток от инвестиционна дейност (Б)	3372	144
В. Парични потоци от финансово дейност		
Парични постъпления от заеми, кредити, полици, ипотечи и други краткосрочни или дългосрочни заемни средства	6372	13719
Парични погасявания на получени в заем средства	-9055	-13534
Парични потоци, свързани с лехви, комисионни и други подобни	-1001	-33
Други парични потоци от финансова дейност	-2	-1
Нетен паричен поток от финансова дейност (В)	-3686	151
Г. Изменения на паричните средства през периода (А+Б+В)	-287	-52
Д. Парични средства в началото на периода	340	392
Е. Парични средства в края на периода	53	340

Дата: 25.03.2009г.

Съставил: *[Signature]*

Заверил: *[Signature]*
Б. Костов

26.03.09г.




ОТЧЕТ
за измененията в собствения капитал за годината
на "МЕЛ ИНВЕСТ ХОЛДИНГ" АД гр.СОФИЯ
за периода от 01.01 - 31.12.2008г.

(хил. лв.)

Наименование на паричните потоци	Регистриран капитал	Премиян резерв	Преоденъчен резерв	Общи резерви	Натрупаена печалба /загуба	Общо
Баланс към 31 Декември 2006г.	3 641	0	738	1 179	85	5 643
Изменение за сметка на собствениците	0	0	0	0	0	0
Резултат от преценка на активи	0	0	-48	0	48	0
Дивиденди	0	0	0	0	0	0
Финансов резултат за текущия период	0	0	0	0	13	13
Разпределение на печалбата	0	0	0	84	-84	0
Други изменения в собствения капитал	0	0	-314	0	-1	-315
Баланс към 31 Декември 2007г.	3 641	0	376	1 263	61	5 341
Изменение за сметка на собствениците	0	0	0	0	0	0
Резултат от преценка на активи	0	0	-5	0	0	-5
Дивиденди	0	0	0	0	0	0
Финансов резултат за текущия период	0	0	0	0	26	26
Разпределение на печалбата	0	0	0	61	-61	0
Други изменения в собствения капитал	0	0	0	0	0	0
Баланс към 31 Декември 2008г.	3 641	0	371	324	26	5 362

Дата: 25.03.2009г.

Съставил:  / Христиничева /

Заверил:  / Б. Костов /

26.03.2009г.

Ръководители: 

