

БАЛАНС
на "МЕЛ ИНВЕСТ ХОЛДИНГ" АД гр.СОФИЯ
към 31.12.2008г.
/консолидиран/

	Приложение	31.12.2008г.	31.12.2007г.
		хиляди лева	хиляди лева
АКТИВИ			
НЕТЕКУЩИ АКТИВИ			
Нетекущи материални активи	1	151	745
Нетекущи нематериални активи	2	19	0
Инвестиции	3	6088	5701
Търговски и други вземания	4	345	218
		6603	6664
ТЕКУЩИ АКТИВИ			
Материални запаси	5	94	688
Вземания от свързани предприятия	6	8765	12613
Търговски вземания	7	999	455
Пари и парични еквиваленти	8	53	379
		9911	14135
ОБЩО АКТИВИ		16514	20799
КАПИТАЛ И ПАСИВИ			
КАПИТАЛ И РЕЗЕРВИ			
Регистриран капитал	9	3641	3641
Резерви	10	1695	1640
Натрупана печалба/загуба за минали години	11	-23	-88
Финансов резултат за текущата година		28	142
		5341	5335
МАЛЦИНСТВЕНО УЧАСТИЕ		-5	22
		-5	22
НЕТЕКУЩИ ПАСИВИ			
Финансирания		0	288
		0	288
ТЕКУЩИ ПАСИВИ			
Търговски задължения към свързани лица	12	10459	13038
Текущ дял от лихвени заеми	13	0	1495
Търговски задължения	14	461	388
Задължения към персонал		16	23
Данъчни задължения	15	9	21
Осигурителни задължения		9	2
Други текущи задължения	16	224	187
		11178	15154
ОБЩО КАПИТАЛ И ПАСИВИ		16514	20799

Дата: 24.04.2009г.

Съставил

Б. Костов

Ръководители

П. Ташева

С. Коякова

Заверил

Б. Костов

27.04.09г.

0170

Бойко
Костов


Регистриран одитор



ОТЧЕТ
за доходите
на "МЕЛ ИНВЕСТ ХОЛДИНГ" АД гр.СОФИЯ
за периода 01.01 - 31.12.2008г
/консолидиран/

НАИМЕНОВАНИЕ НА ПРИХОДИТЕ И РАЗХОДИТЕ	Приложение	31.12.2008г. хиляди лева	31.12.2007г. хиляди лева
Нетни приходи от дейността	17	70	506
Приходи от финансирання		0	390
Разходи по икономически елементи			
Разходи за материали		(98)	(632)
Разходи за външни услуги		(146)	(216)
Амортизация		(34)	(91)
Разходи за възнаграждения		(219)	(261)
Разходи за осигуровки		(21)	(40)
Други разходи		(36)	(146)
Изменение на запасите от продукция и незавършено производство		0	451
Балансова ст/ст на продадените стоки		(51)	(78)
Печалба (загуба) от дейността		(535)	(117)
Финансови приходи (разходи), нетно	18	566	405
Печалба (загуба) преди облагане с данъци		31	288
Разходи (приходи) за данъци върху печалбата	19	(2)	(23)
Нетна печалба (загуба) за периода		29	265
Малцинствено участие		1	28

Дата: 24.04.2009г.


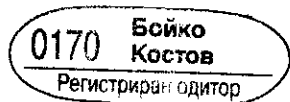
Съставил: 
/ Д. Танева /

Ръководители

 / Д. Танева /
 / С. Боянова /

Заверил: 
/ Б. Костов /


27.04.09г




ОТЧЕТ
за паричните потоци по прекия метод
на " МЕЛ ИНВЕСТ ХОЛДИНГ " АД гр. София
за периода от 01.01 - 31.12.2008г.
/консолидиран/

	31.12.2008г.	31.12.2007г.
	хиляди лева	хиляди лева
А. Парични потоци от оперативната дейност		
Парични постъпления от клиенти	559	1544
Парични плащания на доставчици	-247	-1559
Парични плащания на и от името на персонала	-165	-224
Парични плащания или възстановени суми по данъчни задължения	-8	0
Платени и възстановени корпоративни данъци върху печалбата	-19	-18
Други постъпления/плащания	-157	-159
Нетен паричен поток от оперативна дейност (А)	-37	-416
Б. Парични потоци от инвестиционна дейност		
Парични плащания за придобиване на имоти, машини и съоръжения, нематериални и други дългосрочни активи	-15	-5
Парични постъпления от продажба на инвестиции	289	884
Парични плащания за придобиване на капиталови или дългови инструменти на други предприятия и дялови участия в смесени предприятия	-789	-876
Парични постъпления от дивиденди	79	0
Парични постъпления от възстановяването на аванси и погасяването на кредити, предоставени на трети страни	5356	9222
Парични плащания от възстановяването на аванси и погасяването на кредити, предоставени на трети страни	-1421	-9587
Получени лихви по предоставени заеми	-127	4
Други постъпления/плащания от инв.дейност	-127	576
Нетен паричен поток от инвестиционна дейност (Б)	3372	218
В. Парични потоци от финансова дейност		
Парични постъпления от заеми, кредити, полици, ипотeki и други краткосрочни или дългосрочни заемни средства	6372	13719
Парични погасявания на получени в заем средства	-9055	-13534
Парични потоци, свързани с лихви, комисионни и други подобни	-1001	-39
Други парични потоци от финансова дейност	23	-1
Нетен паричен поток от финансова дейност (В)	-3661	145
Г. Изменения на паричните средства през периода (А+Б+В)	-326	-53
Д. Парични средства в началото на периода	379	432
Е. Парични средства в края на периода	53	379

Дата: 25.03.2009г.


Съставил: 
Х. Иванчева

Ръководители:  
Д. Танева *С. Боянова*

Заверил: 
Б. Костов

27.04.09г.

0170 **Бойко Костов**
 Регистриран одитор




ОТЧЕТ
за изменението в собствения капитал за годината
на "МЕД ИНВЕСТ ХОЛДИНГ" АД гр.СОФИЯ
за периода от 01.01 - 31.12.2008г.
/консолидиран/

(хил. лв.)


Наименование на паричните потоци	Регистриран капитал	Премиен резерв	Проецентиен резерв	Общи резерви	Нагрупана печалба	Нагрупана загуба	Общо	Малцинствено участие
Баланс към 31 Декември 2006г.	3 641	0	1 674	1 356	100	-180	6 491	1 011
Резултат от проценка на активи	0	0	-362	0	0	0	-362	0
Финансов резултат за текущия период	0	0	0	0	142	0	142	123
Разпределение на печалбата	0	0	0	84	-84	0	0	0
Други изменения в собствения капитал	0	0	-936	-176	32	44	-1 036	-1 112
Баланс към 31 Декември 2007г.	3 641	0	376	1 264	190	-136	5 335	22
Резултат от проценка на активи	0	0	-5	0	0	0	-5	0
Финансов резултат за текущия период	0	0	0	0	28	0	28	1
Разпределение на печалбата	0	0	0	61	-61	0	0	0
Други изменения в собствения капитал	0	0	0	-1	-127	111	-17	-28
Баланс към 31 Декември 2008г.	3 641	0	371	1 324	30	-25	5 341	-5

Дата: 24.04.2009г.

Съставил:  /Х. Минчева/

Заверил:  /Б. Костов/

27.04.09г.

Ръководители:  /С. Боянова/

