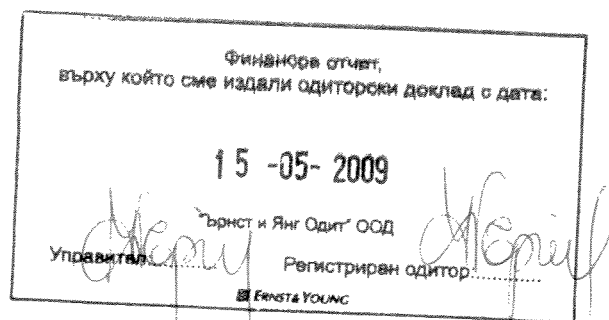


**ДРУЖБА СЪКЛАРСКИ ЗАВОДИ АД**  
**ОТЧЕТ ЗА ДОХОДИТЕ**

за годината, приключваща на 31 декември 2008 г.

(Всички суми са в хиляди лева, освен ако не е упоменато друго)

|                                      | Бележки  | 2008           | 2007           |
|--------------------------------------|----------|----------------|----------------|
| Продажба на продукция                |          | 183,288        | 165,782        |
| Продажба на стоки                    |          | 13,574         | 13,373         |
| Предоставяне на услуги               |          | 12,613         | 13,302         |
| <b>Приходи</b>                       |          | <b>209,475</b> | <b>192,457</b> |
| Себестойност на продажбите           | 3.1      | (152,710)      | (140,714)      |
| <b>Брутна печалба</b>                |          | <b>56,765</b>  | <b>51,743</b>  |
| Други приходи                        | 3.2      | 1,520          | 1,844          |
| Административни разходи              | 3.3      | (8,753)        | (9,331)        |
| Разходи за продажби и дистрибуция    | 3.3      | (5,701)        | (5,830)        |
| Други разходи                        | 3.4      | (4,699)        | (2,777)        |
| <b>Оперативна печалба</b>            |          | <b>39,132</b>  | <b>35,649</b>  |
| Финансови приходи                    | 3.6      | 172            | 288            |
| Финансови разходи                    | 3.7      | (7,464)        | (5,323)        |
| <b>Печалба преди данъци</b>          |          | <b>31,840</b>  | <b>30,614</b>  |
| Разход за данък върху доходите       | 4        | (3,312)        | (3,391)        |
| <b>Печалба за годината</b>           |          | <b>28,528</b>  | <b>27,223</b>  |
| <b>Основен доход на акция в лева</b> | <b>5</b> | <b>0.53</b>    | <b>0.51</b>    |



Финансовият отчет е одобрен за издаване от Съвета на Директорите на 31 март 2009 година

Николаос Георгопулос, Изпълнителен Директор

Милена Коева, Финансов Директор

Цветелина Вълчева, Главен Счетоводител

Пояснителните бележки от страница 7 до страница 51 са неразделна част от финансовия отчет.

**ДРУЖБА СЪКЛАРСКИ ЗАВОДИ АД****БАЛАНС**

към 31 декември 2008 г.

(Всички суми са в хиляди лева, освен ако не е упоменато друго)

|   | Бележки | 2008           | 2007           |
|---|---------|----------------|----------------|
| <b>АКТИВИ</b>   |         |                |                |
| <b>Дълготрайни активи</b>   |         |                |                |
| Имоти, машини и съоръжения  | 6       | 190,441        | 188,265        |
| Нематериални активи   | 7       | 735            | 1,099          |
| Инвестиции в дъщерни предприятия  | 8       | 2,073          | 2,073          |
| Вземане от дъщерно предприятие  | 20      | 959            | 1,028          |
| Инвестиции на разположение за продажба                                  | 9       | 13             | 20             |
|   |         | <b>194,221</b> | <b>192,485</b> |
| <b>Краткотрайни активи</b>  |         |                |                |
| Материални запаси   | 10      | 52,033         | 40,284         |
| Търговски вземания  | 11      | 39,117         | 31,819         |
| Вземания от свързани лица   | 20      | 48,655         | 40,630         |
| Платени аванси  | 12      | 25             | 229            |
| Други вземания  | 13      | 3,722          | 4,337          |
| Парични средства и краткосрочни депозити                                | 14      | 1,004          | 2,051          |
|   |         | <b>144,556</b> | <b>119,350</b> |
| <b>ОБЩО АКТИВИ</b>  |         | <b>338,777</b> | <b>311,835</b> |
| <b>СОБСТВЕН КАПИТАЛ И ПАСИВИ</b>  |         |                |                |
| <b>Собствен капитал</b>   |         |                |                |
| Основен капитал   | 15.1    | 53,516         | 6,690          |
| Премийни резерви  | 15.2    | 12,298         | 59,124         |
| Законови резерви  | 15.2    | 1,329          | 1,329          |
| Други резерви   | 15.2    | 1              | 9              |
| Преоценъчни резерви   | 15.2    | 12,968         | 12,968         |
| Неразпределена печалба  |         | 106,675        | 94,481         |
| <b>Общо собствен капитал</b>  |         | <b>186,787</b> | <b>174,601</b> |
| <b>Дългосрочни пасиви</b>   |         |                |                |
| Лихвоносни заеми и привлечени средства                                  | 16      | 27,253         | 15,496         |
| Задължения за доходи на персонала при пенсиониране                      | 17      | 525            | 479            |
| Задължения по финансов лизинг   | 18      | 163            | 246            |
| Отсрочени данъчни пасиви  | 4       | 10,358         | 10,674         |
|   |         | <b>38,299</b>  | <b>26,895</b>  |
| <b>Краткосрочни пасиви</b>  |         |                |                |
| Търговски задължения  |         | 40,220         | 31,386         |
| Задължения към свързани лица  | 20      | 3,716          | 19,416         |
| Лихвоносни заеми и привлечени средства                                  | 16      | 54,690         | 41,736         |
| Краткосрочна част на дългосрочни лихвоносни заеми и привлечени средства | 16      | 9,544          | 8,394          |
| Задължения по финансов лизинг   | 18      | 188            | 177            |
| Задължение за данък върху доходите                                      |         | 859            | 2,264          |
| Други задължения  | 19      | 4,474          | 6,966          |
|   |         | <b>113,691</b> | <b>110,339</b> |
| <b>Общо пасиви</b>  |         | <b>151,990</b> | <b>137,234</b> |
| <b>ОБЩО СОБСТВЕН КАПИТАЛ И ПАСИВИ</b>                                   |         | <b>338,777</b> | <b>311,835</b> |



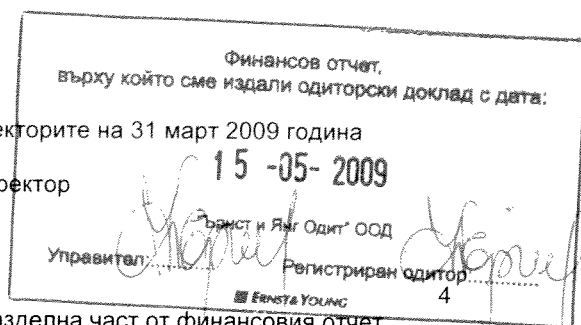
Финансовият отчет е одобрен за издаване от Съвета на Директорите на 31 март 2009 година

Николаос Георгопулос, Изпълнителен Директор

Милена Коева, Финансов Директор

Цветелина Вълчева, Главен Счетоводител

Поянителните бележки от страница 7 до страница 51 са неразделна част от финансовия отчет.




**ДРУЖБА СЪКЛАРСКИ ЗАВОДИ АД**  
**ОТЧЕТ ЗА ПРОМЕНИТЕ В СОБСТВЕНИЯ КАПИТАЛ**

за годината, приключваща на 31 декември 2008 г.

(Всички суми са в хиляди лева, освен ако не е упоменато друго)

|   | Основен капитал<br>(Бел. 15.1) | Премийни резерви<br>(Бел. 15.2) | Законови резерви<br>(Бел. 15.2) | Други резерви<br>(Бел.15.2) | Преоценъчни резерви<br>(Бел. 15.2) | Неразпределена печалба | Общо           |
|---|--------------------------------|---------------------------------|---------------------------------|-----------------------------|------------------------------------|------------------------|----------------|
| На 1 януари 2007 г.                                   | 6,690                          | 59,124                          | 1,329                           | -                           | 8,572                              | 81,658                 | 157,373        |
| Преоценка на земя (Бележка 6)                         | -                              | -                               | -                               | -                           | 4,396                              | -                      | 4,396          |
| Преоценка на инвестиции на разположение и за продажба | -                              | -                               | -                               | 9                           | -                                  | -                      | 9              |
| Печалба за годината                                   | -                              | -                               | -                               | -                           | -                                  | 27,223                 | 27,223         |
| Разпределени дивиденди (Бележка 21)                   | -                              | -                               | -                               | -                           | -                                  | (14,400)               | (14,400)       |
| <b>На 31 декември 2007 г.</b>                         | <b>6,690</b>                   | <b>59,124</b>                   | <b>1,329</b>                    | <b>9</b>                    | <b>12,968</b>                      | <b>94,481</b>          | <b>174,601</b> |
| На 1 януари 2008 г.                                   | 6,690                          | 59,124                          | 1,329                           | 9                           | 12,968                             | 94,481                 | 174,601        |
| Увеличение на капитала за сметка на премийни резерви  | 46,826                         | (46,826)                        | -                               | -                           | -                                  | -                      | -              |
| Обезценка на инвестиции на разположение и за продажба | -                              | -                               | -                               | (8)                         | -                                  | -                      | (8)            |
| Печалба за годината                                   | -                              | -                               | -                               | -                           | -                                  | 28,528                 | 28,528         |
| Разпределени дивиденди (Бележка 21)                   | -                              | -                               | -                               | -                           | -                                  | (16,334)               | (16,334)       |
| <b>На 31 декември 2008 г.</b>                         | <b>53,516</b>                  | <b>12,298</b>                   | <b>1,329</b>                    | <b>1</b>                    | <b>12,968</b>                      | <b>106,675</b>         | <b>186,787</b> |



Финансовият отчет е одобрен за издаване от Съвета на Директорите на 31 март 2009 година

Николаос Георгопулос, Изпълнителен Директор

Милена Коева, Финансов Директор

Цветелина Вълчева, Главен Счетоводител

Пояснителните бележки от страница 7 до страница 51 са неразделна част от финансовия отчет.

**ДРУЖБА СЪКЛАРСКИ ЗАВОДИ АД****ОТЧЕТ ЗА ПАРИЧНИТЕ ПОТОЦИ**

за годината, приключваща на 31 декември 2008 г.

(Всички суми са в хиляди лева, освен ако не е упоменато друго)

|   | <u>Бележки</u> | <u>2008</u>     | <u>2007</u>     |
|---|----------------|-----------------|-----------------|
| <b>ПАРИЧНИ ПОТОЦИ ОТ ОПЕРАТИВНА ДЕЙНОСТ</b>                                       |                |                 |                 |
| <b>Печалба преди данъци</b>   |                | <b>31,840</b>   | <b>30,614</b>   |
| Корекции за равнение на печалбата преди данъци с нетните парични потоци           |                |                 |                 |
| Непарични:  |                |                 |                 |
| Разходи за амортизация  | 6, 7           | 26,362          | 23,227          |
| Отписване на имоти, машини и съоръжения, нетно                                    | 3.2, 3.4.      | 183             | 546             |
| Обезценка на машини и съоръжения  | 3.4            | -               | 121             |
| Обезценка на трудносъбираеми и несъбираеми вземания                               |                | 529             | 236             |
| Разходи за лихви, банкови такси и комисиони                                       | 3.7            | 6,082           | 4,668           |
| Брак на материални запаси   | 3.4            | 2,151           | 1,092           |
| Обезценка на материални запаси  | 3.4            | 1,181           | 230             |
| Разходи за доходи на персонала при пенсиониране                                   | 3.5            | 121             | 110             |
| Корекции в оборотния капитал:   |                |                 |                 |
| Увеличение на материални запаси   |                | (14,710)        | (2,444)         |
| Увеличение на вземания и аванси   |                | (15,243)        | (16,171)        |
| Увеличение / (Намаление) на търговските задължения и задължения към свързани лица |                | (9,413)         | 13,360          |
| Платени лихви, нетно  |                | (5,750)         | (4,646)         |
| Платени данъци върху доходите   |                | (5,033)         | (1,995)         |
| Платени доходи на персонала при пенсиониране                                      |                | (75)            | (38)            |
| <b>Нетни парични потоци от оперативна дейност</b>                                 |                | <b>18,225</b>   | <b>48,910</b>   |
| <b>ПАРИЧНИ ПОТОЦИ ОТ ИНВЕСТИЦИОННА ДЕЙНОСТ</b>                                    |                |                 |                 |
| Покупка на имоти, машини и съоръжения   | 6              | (28,927)        | (35,976)        |
| Покупка на нематериални дълготрайни активи  | 7              | (54)            | (168)           |
| Постъпления от продажба на имоти, машини, съоръжения и оборудване                 |                | 251             | 550             |
| <b>Нетни парични потоци, използвани за инвестиционна дейност</b>                  |                | <b>(28,730)</b> | <b>(35,594)</b> |
| <b>ПАРИЧНИ ПОТОЦИ ОТ ФИНАНСОВА ДЕЙНОСТ</b>  |                |                 |                 |
| Получени краткосрочни банкови заеми   |                | 33,491          | 38,127          |
| Плащания по краткосрочните банкови заеми  |                | (20,536)        | (28,243)        |
| Плащания по договори за факторинг   |                | -               | (377)           |
| Получени дългосрочни банкови заеми  |                | 20,732          | -               |
| Плащания по дългосрочни банкови заеми   |                | (7,823)         | (9,372)         |
| Намаление / (Увеличение) в задълженията по финансов лизинг                        |                | (72)            | 336             |
| Платени дивиденди   | 21             | (16,334)        | (14,400)        |
| <b>Нетни парични потоци от / (използвани за) финансова дейност</b>                |                | <b>9,458</b>    | <b>(13,929)</b> |
| <b>Нетно намаление на парични средства и парични еквиваленти</b>                  |                | <b>(1,047)</b>  | <b>(613)</b>    |
| Парични средства и парични еквиваленти на 1 януари                                | 14             | 2,051           | 2,664           |
| <b>Парични средства и парични еквиваленти на 31 декември</b>                      | <b>14</b>      | <b>1,004</b>    | <b>2,051</b>    |

Финансовият отчет е одобрен за издаване от Съвета на Директорите на 31 март 2009 година

Николаос Георгопулос, Изпълнителен Директор

Милена Коева, Финансов Директор

Цветелина Вълчева, Главен Счетоводител

Поянителните бележки от страница 7 до страница 51 са неразделна част от финансовия отчет.

