

Име на отчитаното се предприятие:
 Вид на отчета: консолидиран /неконсолидиран:
 Отчетен период:

№ СОФИЯ - Б.Т. " А Д
 НЕКОНСОЛИДИРАН
 31/12/2008

БИК по БУЛСТАТ

РГ-05

831520311 Ю
 264
 (в хил. лв.)

АКТИВИ	Код на реда	Текуч период	Предходен период	СОВЕСТЕН КАПИТАЛ, МАЛИНСТВЕНО УЧАСТИЕ И ПАСИВИ	
				а	б
А. НЕТЕКУЩИ АКТИВИ	а	6	1	2	
1. Земли, машини, съоръжения и оборудване	1-0011	1560	1560		1217
2. Средства и конструкции	1-0012	10815	11066		1217
3. Машини и оборудване	1-0013	35438	23743		1217
4. Съоръжения	1-0014	598	639		
5. Транспортни средства	1-0015	209	389		
6. Стопански инвентар	1-0017-1	108	116		
7. Разходи за придобиване и ликвидация на дълготрайни материални активи	1-0018	2800	13472		
8. Други	1-0017	27	32		1217
Общо за група I:	1-0010	51555	51008		
II. Инвестиционни активи	1-0041				
III. Биологични активи	1-0016				
IV. Нематериални активи					
1. Права върху собственост	1-0021	8	9		
2. Фототраци продукти	1-0022	5	6		
3. Пролучки от развойна дейност	1-0023				
4. Други	1-0024				
Общо за група IV:	1-0020	13	15		
V. Търговска репутация					
1. Положителна репутация	1-0051				
2. Отрицателна репутация	1-0052				
Общо за група V:	1-0050	0	0		
VI. Финансови активи					
1. Инвестиции в:	1-0031	0	0		
Дъщерни предприятия	1-0032				
смесени предприятия	1-0033				
асоциирани предприятия	1-0034				
други предприятия	1-0035				
2. Държани до настъпване на падеж държавни ценни книжа	1-0042	0	0		
облигации, в т.ч.:	1-0042-1				
общински облигации	1-0042-2				
други инвестиции, държани до настъпване на падеж	1-0042-3				
3. Други	1-0042-4				
Общо за група VI:	1-0040-5	57	57		
VII. Търговски и други вземания	1-0040	57	57		
1. Вземания от свързани предприятия	1-0044				
2. Вземания по търговски заеми	1-0045				
3. Вземания по финансов плант	1-0046-1				
4. Други	1-0046				
Общо за група VII:	1-0040-1	0	0		
В. НЕТЕКУЩИ ПАСИВИ	а	6	1	2	
1. Основен капитал					
Записан и внесен капитал т.ч.:					
обикновени акции	1-0411	217	217		1217
привилегирвани акции	1-0411-1				
1-0411-2					
1-0417					
1-0417-1					
1-0416					
1-0410					
1-0421					
1-0422					
1-0423					
1-0424					
1-0425					
1-0426					
1-0420					
1-0451					
1-0452					
1-0453					
1-0451-1					
1-0454					
1-0455					
1-0450					
1-0400					
1-0400-1					
1-0511					
1-0512					
1-0512-1					
1-0514					
1-0515					
1-0517					
1-0510					
1-0510-1					
1-0451					
1-0452					
1-0453					
1-0451-1					
1-0454					
1-0455					
1-0450					
1-0400					
1-0400-1					
1-0511					
1-0512					
1-0512-1					
1-0514					
1-0515					
1-0517					
1-0510					
1-0510-1					

ОБЩО ЗА РАЗДЕЛ "А" (I+II+III):

ОБЩО ЗА РАЗДЕЛ "В" (I+II+III):

ОБЩО ЗА РАЗДЕЛ "А" (I+II+III):

ОБЩО ЗА ГРУПА I:

ОБЩО ЗА ГРУПА II:


ОБЩО ЗА ГРУПА I:

ОБЩО ЗА ГРУПА II:

А		Б	В	Г	Д		Е	Ж
		1	2			3	4	5
VII. Разходи за бъдещи периоди		1-0060		III. Приходи за бъдещи периоди		1-0520		
IX. Активи по оторочени данъци		1-0060-1		IV. Приходи по оторочени данъци		1-0516	744	584
ОБЩО ЗА РАЗДЕЛ "А"		1-0100	51625	V. Финансирания		1-0520-1		
[I+II+III+IV+V+VI+VII+VIII+IX]			51080	ОБЩО ЗА РАЗДЕЛ "В" (I+II+III+IV+V)		1-0500	3816	2942
B. ТЕКУЩИ АКТИВИ				Г. ТЕКУЩИ ПАСИВИ				
I. Материални запаси				I. Търговски и други задължения				
1. Материали		1-0071	22523	1. Търговски и други задължения		1-0612		
2. Продукция		1-0072	269	105. I. Задължения по получени заеми към банки и небанкови финансови институции		1-0510-2	735	
3. Стоки		1-0073		102. Текуща част от неуткущите задължения		1-0630	99735	80777
4. Незавършено производство		1-0076		43. Текущи задължения, в т.ч.:		1-0611	4145	1906
5. Биологични активи		1-0074		Задължения към свързани предприятия		1-0614		
6. Други		1-0077		Задължения по получени търговски заеми		1-0613	6515	5880
Общо за група I:		1-0070	22792	Задължения към доставчици и клиенти		1-0613-1	191	238
II. Търговски и други вземания				Получени аванси		1-0615	1187	1158
1. Вземания от свързани предприятия		1-0081	341	Задължения към персонала		1-0616	353	305
2. Вземания от клиенти и доставчици		1-0082	94439	Задължения към осигурителни предприятия		1-0617	87344	70790
3. Предоставени аванси		1-0086-1	530	Други		1-0618	498	423
4. Вземания по предоставени търговски заеми		1-0083		5. Провизии		1-0619		552
5. Съдебни и присъдени вземания		1-0084	4	Общо за група I:		1-0610	100968	81252
6. Данъци за възстановяване		1-0085	616					
7. Вземания от персонала		1-0086-2	8					
8. Други		1-0086	870	III. Приходи за бъдещи периоди		1-0700		
Общо за група II:		1-0080	96808	IV. Финансирания		1-0700-1		
III. Финансови активи								
1. Финансови активи, държани за търгуване в т.ч. дългови ценни книжа		1-0093-1	0	ОБЩО ЗА РАЗДЕЛ "Г" (I+II+III+IV)		1-0750	100968	81252
Други		1-0093-2						
2. Финансови активи, обявени за продажба		1-0093-3						
3. Други		1-0093-4						
Общо за група III:		1-0095	0					
IV. Парични средства и парични еквиваленти								
1. Парични средства в брой		1-0151	18					
2. Парични средства в безсрочни депозити		1-0153	2720					
3. Блокирани парични средства		1-0155	12					
4. Дарични еквиваленти		1-0157						
Общо за група IV:		1-0150	2750					
V. Разходи за бъдещи периоди		1-0160	56					
ОБЩО ЗА РАЗДЕЛ "Б" (I+II+III+IV+V)		1-0200	122406					
ОБЩО АКТИВИ (А+Б):		1-0300	174031	СОВЕСТВЕН КАУТИГАЛ МАЛЦИНСТВЕНО УЧАСТИЕ И ПАСИВИ (А+Б+В+Г):		1-0800	174031	155359

Забележка: Да се посочи метода на осчетоводяване на инвестициите

Дата на съставяне: 26.01.2009 г.




Име на отчитаното се предприятие:
Дял на отчетът: консолидиран /неконсолидиран
Отчетен период:

"СОФИЯ-Б.Т." АД
НЕКОНСОЛИДИРАН
31/12/2008

ОТЧЕТ ЗА ДОХОДИТЕ
ЕИК по ВУЛСТАТ 831520311 Ю
РГ-05- 264

РАЗХОДИ	Код на реда	Текущ период	Преходен период	ПРИХОДИ	Код на реда	Текущ период	Преходен период	(в хил. лв.)	
								период	период
А. Разходи за дейността	а	6	1	а	6	1	2		
<i>Г. Разходи по икономически елементи</i>				<i>Г. Приходи от дейността</i>					
1. Разходи за материални	2-1120	42,099	40,534	1. Приходи от продажби на:					
2. Разходи за външни услуги	2-1130	1,0298	1,1578	1. Продължимо	2-1551	73056	80688		
3. Разходи за амортизации	2-1160	4,200	3,380	2. Стоки	2-1552	4	31		
4. Разходи за възстановявания	2-1140	12,605	11,697	3. Услуги	2-1560	12	17		
5. Разходи за осигуровки	2-1150	36,41	34,81	4. Други	2-1556	9,731	7,852		
6. Валиционна стойност на продадени и активи (без продължимо)	2-11010	78,17	57,29	<i>Общо за група Г:</i>	2-1610	82,803	88,608		
7. Изменение на запасите от продукция и незавършено производство	2-1030	-2,84	226	<i>II. Приходи от финансови</i>					
8. Други, в т.ч. обезщетения на активи	2-1170	1,872	637,2	в т.ч. от привилегировано	2-1620				
Прозвонни	2-1171	1,98	3,444	1. Приходи от дивиденди	2-1621				
<i>Общо за група Г:</i>	2-1172	82,353	82,987	<i>III. Финансови разходи</i>					
II. Финансови разходи				2. Приходи от продажби	2-1710	799	467		
1. Разходи за лихви	2-1210	376	24	3. Положителни разлики от операции с финансови активи и инструментите	2-1721	18			
2. Ограничени разлики от операции с финансови активи и инструментите	2-1220			4. Положителни разлики от промяна на валутни курсове	2-1740	1,137	539		
3. Ограничени разлики от промяна на валутни курсове	2-1230	1,130	513	5. Други	2-1745	1954	996		
4. Други	2-1240	265	299	<i>Общо за група II:</i>	2-1700				
<i>Общо за група II:</i>	2-1200	1,771	836						
Б. Общо разходи за дейността (Г + II)	2-1300	84,124	83,823	Б. Общо приходи от дейността (Г + II + III):	2-1600	84,757	89,604		
В. Печалба от дейността	2-1310	633	5,781	В. Загуба от дейността	2-1810	0	0		
<i>III. Дял от печалбата на асоциираните и свързаните предприятия</i>	2-1250-1			<i>IV. Дял от загубата на асоциираните и свързаните предприятия</i>	2-1810-1				
IV. Изключителни разходи	2-1230			Г. Изключителни приходи	2-1810-1				
Г. Общо разходи (Б+ III + IV)	2-1330	84,124	83,823	Г. Общо приходи (Б + IV + V)	2-1750	84,757	89,604		
Д. Печалба преди облагане с данъци	2-1400	633	5,781	Д. Загуба преди облагане с данъци	2-1800	0	0		
К. Разходи за данъци	2-1430	208	623		2-1850				
1. Разходи за текущи корпоративни данъци върху печалбата	2-1431		511						
2. Разход (икономика) на отсрочени корпоративни данъци върху печалбата	2-1432	208	112						
3. Други	2-1433								
Е. Печалба след облагане с данъци (Д - V)	2-0454	425	5,158	Е. Загуба след облагане с данъци (Д + V)	2-0455	0	0		
в т.ч. за малцинствено участие	2-0454-1			в т.ч. за малцинствено участие	2-0455-1				
Ж. Нетна печалба за периода	2-0454-2	425	5,158	Ж. Нетна загуба за периода	2-0455-2	0	0		
Възвръщане (Г+ V + Д):	2-1500	84,757	89,604	Възвръщане (Г + Е):	2-1900	84,757	89,604		

Дата на съставяне: 26.01.2009



Забележка: Справка № 2 - Отчет за доходите се изготвя само с натурални

ОТЧЕТ ЗА ПАРИЧНИТЕ ПОТОЦИ ПО ПРЕКИЯ МЕТОД

Име на отчитачото се предприемие:

"СОФИЯ - Б Т " А Д

ЕИК по ВУЛСТАТ

831520311 Ю

264

Вид на отчета: консолидиран /неконсолидиран

НЕКОНСОЛИДИРАН

РГ-05-

Отчетен период:

31/12/2008

(в мил. лв.)

ПАРИЧНИ ПОТОЦИ	Код на реда	Текущ период		Претходен период
		1	2	
А. Парични потоци от оперативна дейност				
1. Постъпления от клиенти	3-2201	518490	404032	
2. Плащания на доставчици	3-2201-1	-59189	-58141	
3. Плащания/постъпления, свързани с финансови активи, държани с цел търговия	3-2202	-15786	-13730	
4. Плащания, свързани с възстановявания	3-2203	-442382	-337352	
5. Плащания /възстановени данъци (без корпоративен данък върху печалбата)	3-2206	-25	2144	
6. Получени корпоративни данъци върху печалбата	3-2204	59	354	
7. Получени лихви	3-2204-1	-285	-118	
8. Липатени банкови такси и лихви върху краткосрочни земаи за оборотни средства	3-2205	6	6	
9. Курсови разлики	3-2208	632	1165	
10. Други постъпления /плащания от оперативна дейност	3-2200	153	-1931	
Нетен паричен поток от оперативна дейност (А):				
Б. Парични потоци от инвестиционна дейност				
1. Получа на дълготрайни активи	3-2301	-5945	-15454	
2. Постъпления от продажба на дълготрайни активи	3-2301-1	47	47	
3. Предоставени земаи	3-2302			
4. Възстановени (плащени) предоставяна земаи, в т.ч. по финансов дълг	3-2302-1			
5. Получени лихви по предоставени земаи	3-2302-2			
6. Получа на инвестиции	3-2302-3			
7. Постъпления от продажба на инвестиции	3-2302-4	18	18	
8. Получени дивиденди от инвестиции	3-2303			
9. Курсови разлики	3-2305	664	113	
10. Други постъпления/ плащания от инвестиционна дейност	3-2306	-5263	-15294	
Нетен поток от инвестиционна дейност (Б):				
В. Парични потоци от финансови дейности				
1. Постъпления от емитиране на ценни книжа	3-2401			
2. Плащания при обратен придобиване на ценни книжа	3-2401-1	89577	9123	
3. Постъпления от земаи	3-2403	-88843	-9123	
4. Плащени земаи	3-2403-1	-113	-113	
5. Плащени задължения по дълготрайни договори	3-2405			
6. Плащени лихви, такси, комисиони по земаи с инвестиционно предназначение	3-2404	-2209	-1593	
7. Изплатени дивиденди	3-2404-1	-22	-22	
8. Други постъпления/ плащания от финансова дейност	3-2407			
Нетен паричен поток от финансова дейност (В):				
Г. Изменения на паричните средства през периода (А+Б+В):				
Д. Парични средства в началото на периода	3-2400	-1497	-1506	
Е. Парични средства в края на периода, в т.ч.:	3-2500	5607	18731	
наличност в касата и по банкови сметки	3-2600	8357	27088	
блокирани парични средства	3-2700-1	2750	8337	
	3-2700-2	2738	8345	
	12	12	12	

Дата на съставяне: 26.01.2009 год.



ОТЧЕТ ЗА ИЗМЕНЕНИЯТА В СОБСТВЕНИЯ КАПИТАЛ

"СОФИЯ - Б Т" АД

НЕКОНСОЛИДИРАН

31/12/2008

ЕИК по БУЛСТАТ

РГ-05-264

831520311 Ю

(в хил. лв.)

Име на отчитаното се предприятие:

Вид на отчет: консолидиран/неконсолидиран

Отчетен период:

ПОКАЗАТЕЛИ	Код на реда	Основен капитал	Резерви						Надгупани печалби/загуби		Резерв от преводи	Общо собствен капитал	Малцинствено участие
			преми от емисия (премиен резерв)	резерв от последващи оценки	общи	специални	друга	печалба	загуба				
а	а	1	2	3	4	5	6	7	8	9	10	11	
Код на реда - б		1-0410	1-0410	1-0422	1-0424	1-0425	1-0426	1-0452	1-0453	4-0426-1	1-0400	1-0400-1	
Салдо в началото на отчетния период	4-01	1 217	0	7 740	4 177	0	51 276	6 755	0	0	71 165	0	
Промени в началните салда поради:	4-15	0	0	0	0	0	0	0	0	0	0	0	
Ефект от промени в счетоводната политика	4-15-1												
Фундаментални промени	4-15-2												
Коригирано салдо в началото на отчетния период	4-01-1	1 217	0	7 740	4 177	0	51 276	6 755	0	0	71 165	0	
Нетна печалба/загуба за периода	4-05							425	0	0	425	0	
1. Разпределение на печалбата за:	4-06	0	0	0	516	0	2 321	-5 158	0	0	-2 321	0	
Дивиденди	4-07							-2 321					
Други	4-07-1				516		2 321	-2 837					
2. Покриване на загуби	4-08												
3. Последващи оценки на дълготрайни материали и нематериални активи, в т.ч.	4-09	0	0	0	0	0	0	0	0	0	0	0	
увеличения	4-10												
намаления	4-11												
4. Последващи оценки на финансови активи и инструменти, в т.ч.	4-12	0	0	0	0	0	0	0	0	0	0	0	
увеличения	4-13												
намаления	4-14												
5. Ефект от отсрочени данъци	4-16-1												
Други изменения	4-16												
Салдо към края на отчетния период	4-17	1 217	0	7 740	4 693	0	53 575	2 022	0	0	69 247	0	
7. Промени от преводи на годишни финансови отчети на предприятията в удебена	4-18												
8. Промени от преизчисляване на финансови отчети при сурхификация	4-19												
Собствен капитал	4-20	1 217	0	7 740	4 693	0	53 575	2 022	0	0	69 247	0	
Към края на отчетния период													

Забележка: На реда "Салдо в началото на отчетния период" се посочва салдото, което е в края на предходната година.

Дата на съставяне: 26.01.2009г.

Съставител:



ПОКАЗАТЕЛИ	Код на реда	Отчетна стойност на неперкушите активи				Проценка		Променена стойностна (4+5-6)	Амортизация			Проценка		Променена стойност за амортизация в края на периода (11+12-13)	Валноста стойност за текущия период (7-14)	
		в началото в периода	на постъпване през периода	на излизане през периода	в края на периода (1+2-3)	увеличение	намаление		увеличение	намаление	увеличение	намаление				
I. Имоти, машини, съоръжения и оборудване	6	1	2	3	4	5	6	7	8	9	10	11	12	13	14	15
1. Зем (терени)	5-1001	1560			1560			1560	0			0			0	1560
2. Страни и конструции	5-1002	12708			12708		12708	162	251		1803				1893	10815
3. Машини и оборудване	5-1003	40839	15488	19	56328		56328	17116	3791	17	20890				20890	35438
4. Съоръжения	5-1004	1239	52		1291		1291	600	93		693				693	598
5. Гравитирани средства	5-1005	577			420		420	197	34	20	211				211	209
6. Стопански инвентар	5-1007-1	239			262		262	143	22	11	154				154	108
7. Рели за трикобране и дикацията на акция по стопански начин	5-1007-2	13472	3985		2800		2800				0				0	2800
8. Други	5-1007	54			54		54	22	6	1	27				27	27
II. Инвестиционни имоти	5-1015	70728	19344	14849	75423		75423	19720	4197	49	23868				23868	51555
III. Бюджетни активи	5-1037				0		0				0				0	0
IV. Нематериални активи	5-1006				0		0				0				0	0
1. Права върху собственост	5-1017	10			10		10	1	1		0				0	0
2. Програмни продукти	5-1018	39			29		29	33	2	11	24				24	8
3. Продукти от развойна дейност	5-1019				0		0				0				0	5
4. Други	5-1020				0		0				0				0	0
V. Финансови активи (без дълговечни вложения)	5-1030	49	1	11	39		39	34	3	11	26				26	13
1. Инвестиции в дъщерни предприятия	5-1032	57	0	0	57		57	0	0	0	0				0	57
2. Смесени предприятия	5-1034				0		0				0				0	0
3. Асоциирани предприятия	5-1035				0		0				0				0	0
4. Други предприятия	5-1036	57			57		57	0	0	0	0				0	0
2. Държавни облигации на държавен орган	5-1038	0	0	0	0		0	0	0	0	0				0	57
3. Облигации, в т.ч. облигации на държавни облигации	5-1038-1				0		0				0				0	0
4. Други облигации	5-1038-2				0		0				0				0	0
5. Други облигации	5-1038-3				0		0				0				0	0
6. Други облигации	5-1038-4				0		0				0				0	0
3. Други	5-1038-5				0		0				0				0	0
VI. Търговска дебителна	5-1045	57	0	0	57		57	0	0	0	0				0	57
Общ брой (I+II+III+IV+V+VI)	5-1060	70834	19344	14860	75319		75319	19734	4209	60	23894				23894	51625

Забележка: Предприемателят, контролния собствен вестушки материални активи в чужбина, представят отделна справка за всяка страна.
 Дата на съставяне: 26.01.2009 г.

Съставител: 


СПРАВКА ЗА ВЪЗМАНИЯТА, ЗАДЪЛЖЕНИЯТА И ПРОВИЗИЯТЕ

Име на отчитаното се предприятие: "СОФИЯ - БТ" АД ЕИК по ВУЛСТАТ 831520311 Ю
 Отчетен период: 31/12/2008 РГ-05- 264

А. ВЪЗМАНИЯ

ПОКАЗАТЕЛИ	Код на реда	Сума на вземанията	Степен на ликвидност		Стойност на обезпечението
			до 1 година	над 1 година	
I. Невнесен капитал	6-2010	1		3	
II. Негуцански търговски и други вземания					
1. Вземания от свързани предприятия, в т.ч.:	6-2021	0		0	
- предоставени заеми	6-2022	0		0	
- продажба на активи и услуги	6-2241	0		0	
- други	6-2023	0		0	
2. Вземания от предоставени търговски заеми	6-2024	0		0	
3. Други дългосрочни вземания, в т.ч.:	6-2026	0		0	
- финансов лизинг	6-2027	0		0	
- други	6-2029	0		0	
III. Дългични активи	6-2030	0		0	
Активи по отсрочени данъци					
IV. Текущи търговски и други вземания					
1. Вземания от свързани предприятия, в т.ч.:	6-2031	341		341	0
- предоставени заеми	6-2032			0	0
- от продажби	6-2033	341		341	0
- други	6-2034			0	0
2. Вземания от клиенти и доставчици	6-2035	94439		94439	0
3. Вземания от предоставени везани	6-2036	530		530	0
4. Вземания от предоставени търговски заеми	6-2037			0	0
5. Съдебни вземания	6-2039	4		4	0
6. Присъдени вземания	6-2040			0	0
7. Данъци за възстановяване, в т.ч.:	6-2041	616		616	0
- корпоративни данъци върху печалбата	6-2043	616		616	0
- данък върху добавяемата стойност	6-2044			0	0
- възстановими данъчни променни разходи	6-2045			0	0
- други данъци	6-2046	878		878	0
8. Други краткосрочни вземания, в т.ч.:	6-2047			3	0
- по липси и начети	6-2048			3	0
- от осигурителните организации	6-2049			0	0
- по рекламации	6-2050			0	0
- други	6-2051	875		875	0
ОБЩО ВЪЗМАНИЯ (I+II+III+IV):	6-2060	96808		96808	0
	6-2070	96808		96808	0

Б. ЗАДЪЛЖЕНИЯ

ПОКАЗАТЕЛИ	Код на реда	Сума на задължението	Степен на изискуемост		Стойност на обезпечението
			до 1 година	над 1 година	
A	6	1		3	
I. Негуцански търговски и други задължения					
1. Задължения към свързани предприятия, в т.ч. от:	6-2111	0		0	0
- заеми	6-2112	0		0	0
- доставки на активи и услуги	6-2113	0		0	0
- други	6-2244	0		0	0
2. Задължения по получени заеми към банки и небанкови финансови институции, в т.ч.:	6-2114	0		0	0
- банки, в т.ч.:	6-2115			0	0
- просрочени	6-2116			0	0
- небанкови финансови институции, в т.ч.:	6-2114-1			0	0
- просрочени	6-2114-2			0	0
3. Задължения по ЗУНК	6-2123-1			0	0

(в хил. лв.)

4. Задължения по получени търговски заеми	6-2118				0	
5. Задължения по облигационни заеми	6-2120				0	
6. Други дългосрочни задължения, в т.ч.:	6-2123	3072			3072	0
- по финансов лизинг	6-2124	0			0	0
	6-2130	3072			3072	0
II. Давнически пасиви						
Пасиви по отсрочени данъци	6-2122	744			744	0
III. Текущи търговски и други задължения						
1. Задължения към свързани предприятия, в т.ч. от:	6-2141	4145			4145	0
- доставени активи и услуги	6-2142	4145			4145	0
- дължения	6-2143				0	0
- други	6-2143-1				0	0
2. Задължения по получени заеми към банки и небанкови финансови институции, в т.ч.:	6-2144	735			735	0
- към банки, в т.ч.	6-2145	735			735	0
- просрочени	6-2146				0	0
- небанкови финансови институции, в т.ч.	6-2144-1				0	0
- просрочени	6-2144-2				0	0
3. Текуща част от нетруещите задължения:	6-2161-1	0			0	0
- по ЗУНК	6-2161-2	0			0	0
- по облигационни заеми	6-2161-3				0	0
- по получени дългосрочни заеми от банки и небанкови финансови институции	6-2161-4				0	0
- други	6-2161-5				0	0
4. Текущи задължения:	6-2148	95590			95590	0
Задължения по търговски заеми	6-2147				0	0
Задължения към доставчици и клиенти	6-2149	6515			6515	0
Задължения по получени данъци	6-2150	191			191	0
Задължения към персонала	6-2151	1187			1187	0
Давнически задължения, в т.ч.	6-2152	87344			87344	0
- корпоративен данък върху печалбата	6-2154				0	0
- данък върху добавената стойност	6-2155	20808			20808	0
- други данъци	6-2156	66536			66536	0
Задължения към осигурителни предприятия	6-2157	353			353	0
5. Други краткосрочни задължения	6-2161	498			498	0
	6-2170	100968			100968	0
ОБЩО ЗАДЪЛЖЕНИЯ (I+II+III):	6-2180	104784			100968	3816

В. ПРОВИЗИИ

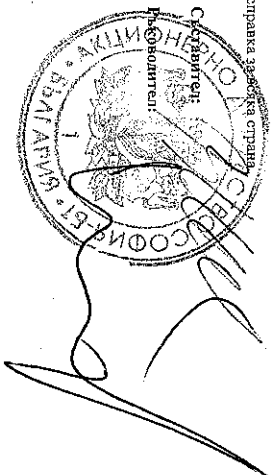
ПОКАЗАТЕЛИ	Код на реда	В началото на годината	Увеличение	Намаление	В края на периода
	в	1	2	3	4
1. Провизии за правни задължения	6-2210				0
2. Провизии за конструктивни задължения	6-2220				0
3. Други провизии	6-2230	552			552
Обща сума (1+2+3):	6-2240	552	0	552	0

Забелески:

Вземанията и задълженията от и към чужбина се посочват в отделна справка заедно с отразяване

Дата на съставяне: 26.01.2009 год.

Съставител:
Счетоводител:
Счетоводител:



СПРАВКА

ЗА ВЗЕМАНИЯТА И ЗАДЪЛЖЕНИЯТА ОТ И КЪМ ЧУЖБИНА ПО ОТЧЕТА КЪМ 31.12.2008 Г.

Държава	Вземания		Задължения	
	х.вал.ед.	х.лв.	х.вал.ед.	х.лв.
КОСОВО			20Е	39
ПАНАМА			417 \$	579
МАКЕДОНИЯ			6Е	11
ФИЛИПИНИ	114Е	223		
ИТАЛИЯ	98Е	191	399Е	780
ИСПАНИЯ			82Е	160
ГЕРМАНИЯ	77Е	150	71Е	139
САЩ	3Е	6		
ИНДИЯ			192 \$	266
ГЪРЦИЯ			39Е	75
ФРАНЦИЯ	22Е	44	184Е	360
ШВЕЙЦАРИЯ			126 \$	175
ЗИМБАБВЕ			240 \$	332
УНГАРИЯ			54Е	106
ТАЙВАН	88 \$	123	8 \$	10
ТАЙВАН	42Е	82		
БРИТ.ВИРЖ.ОСТРОВИ			28Е	54
ХОНГ КОНГ	27 \$	38		
ХОЛАНДИЯ	131 Е	256		
БРАЗИЛИЯ			1 122 \$	1556
АВСТРИЯ	4 Е	8	23Е	45
ОБЩО:		1121		4687

Забележка: Вземанията от Франция за 22 х.евро на стойност 44 х.лв. и от Италия за 98 х.евро на стойност 191 х.лв. са посочени като разходи за придобиване на ДМА.

Дата: 26.01.2009 г.

Съставил:

/Румяна Гълъбова/

Изпълнителен директор:

/Красимир Петров/



Име на отчитаното се предприятие:
Отчетен период:

" СООФИЯ - Б Т " А Д
31/12/2008

СПРАВКА
ЗА ЦЕННИТЕ КНИЖКА

ЕИК по БУЛСТАТ 831520311 Ю
РГ-05-264

ПОКАЗАТЕЛИ	Код на реда	Вид и брой на ценните книжа			Стойност на ценните книжа			преоценена стойност (4+5-6)	
		обикновени	привилегировани	конвертируеми	отчетна стойност	увеличение	намаление		
I. Нетекущи финансови активи в ценни книжа	а	б	1	2	3	4	5	6	7
1. Акции	7-3031	56888				57			57
2. Облигации, в т.ч.:	7-3035								0
общински облигации	7-3035-1								0
3. Държавни ценни книжа	7-3036								0
4. Други	7-3039								0
	Обща сума I:	7-3040	56888	0	0	57	0	0	57
II. Текущи финансови активи в ценни книжа									
1. Акции	7-3001								0
2. Изкупени собствени акции	7-3005								0
3. Облигации	7-3006								0
4. Изкупени собствени облигации	7-3007								0
5. Държавни ценни книжа	7-3008								0
6. Държавни и други финансови инструменти	7-3010-1								0
7. Други	7-3010								0
	Обща сума II:	7-3020	0	0	0	0	0	0	0

Забележка: Предприятията, които притежават чуждестранни ценни книжа с характер на краткосрочни и дългосрочни инвестиции, съставят отделна справка за всяка страна.

Дата на съставяне: 26.01.2009 год.

Составител:



СПРАВКА
за инвестициите в дъщерни, смесени, асоциирани и други предприятия

СПРАВКА ПО ОБРАЗЕЦ № 8

Име на отчиташото се предприятие:
Отчетен период:

" СОФИЯ - Б Т " А Д
31/12/2008

ЕИК по БУЛСТАТ
РГ-05-

831520311 Ю
264

(в хил. лв.)

Наименование и седалище на предприятията, в които са инвестициите	Код на реда	Размер на инвестицията	Процент на инвестицията в капитала на другото предприятие	Инвестиция в ценни книжа, прети за търговия на фондова борса	Инвестиция в ценни книжа, непрети за търговия на фондова борса
а	б	1	2	3	4
A. В СТРАНАТА					
I. Инвестиции в дъщерни предприятия					
1.					0
2.					0
3.					0
4.					0
5.					0
6.					0
7.					0
8.					0
9.					0
10.					0
11.					0
12.					0
13.					0
14.					0
15.					0
<i>Обща сума I:</i>	8-4001	0		0	0
II. Инвестиции в смесени предприятия					
1.					0
2.					0
3.					0
4.					0
5.					0
6.					0
7.					0
8.					0
9.					0
10.					0
11.					0
12.					0
13.					0
14.					0
15.					0
<i>Обща сума II:</i>	8-4006	0		0	0
III. Инвестиция в асоциирани предприятия					
1.					0
2.					0
3.					0
4.					0
5.					0
6.					0
7.					0
8.					0
9.					0
10.					0
11.					0
12.					0
13.					0
14.					0
15.					0
<i>Обща сума III:</i>	84011	0		0	0
IV. Инвестиции в други предприятия					
ПИМБ			57		57
2.					0
3.					0
4.					0
5.					0
6.					0
7.					0
8.					0
9.					0
10.					0
11.					0
12.					0
13.					0
14.					0
15.					0
<i>Обща сума IV:</i>	8-4016		57		57
<i>Обща сума за страната (I+II+III+IV):</i>	8-4025		57		57

Б. В ЧУЖБИНА				
I. Инвестиции в дъщерни предприятия				
1.				0
2.				0
3.				0
4.				0
5.				0
6.				0
7.				0
8.				0
9.				0
10.				0
11.				0
12.				0
13.				0
14.				0
15.				0
Обща сума I:	8-4030		0	0
II. Инвестиции в смесени предприятия				
1.				0
2.				0
3.				0
4.				0
5.				0
6.				0
7.				0
8.				0
9.				0
10.				0
11.				0
12.				0
13.				0
14.				0
15.				0
Обща сума II:	8-4035		0	0
III. Инвестиции в асоциирани предприятия				
1.				0
2.				0
3.				0
4.				0
5.				0
6.				0
7.				0
8.				0
9.				0
10.				0
11.				0
12.				0
13.				0
14.				0
15.				0
Обща сума III:	8-4040		0	0
IV. Инвестиции в други предприятия				
1.				0
2.				0
3.				0
4.				0
5.				0
6.				0
7.				0
8.				0
9.				0
10.				0
11.				0
12.				0
13.				0
14.				0
15.				0
Обща сума IV:	8-4045		0	0
Обща сума за чужбина (I+II+III+IV):	8-4050		0	0

Дата на съставяне: 26.01.2009 г.

