

СЧЕТОВОДЕН БАЛАНС

Име на отчитащото се предприятие:
 Вид на отчета: консолидиран/неконсолидиран:
 Отчетен период:

"СОФИЯ - Б Г" АД
 НЕКОНСОЛИДИРАН
 31/12/2008

ВРК по БУЛСТАТ
 РС-05
 831520311 Ю
 264
 (в хил. лв.)

АКТИВИ	Код на реда	Текущ период	Преходен период	СОВЕСТВЕН КАПИТАЛ, МАЛИНСТВЕНО УЧАСТИЕ И ПАСИВИ	Код на реда		
					6	1	2
A. НЕТЕКУЩИ АКТИВИ	6	1	2	A. СОВЕСТВЕН КАПИТАЛ	6	1	2
1. Имоти, машини, съоръжения и оборудване	1-0011	1560	1560	1. Основен капитал			
2. Страни и конструкторски	1-0012	10815	11066	Записан и внесен капитал т.ч.:	1-0411	1217	1217
3. Машини и оборудване	1-0013	35459	23743	обикновени акции	1-0411-1	1217	1217
4. Съоръжения	1-0014	598	639	привилегирани акции	1-0411-2		
5. Транспортни средства	1-0015	209	380	Изключени собствени обикновени акции	1-0417		
6. Стопански инвентар	1-0017-1	108	116	Изключени собствени привилегирани акции	1-0417-1		
7. Разходи за придобиване и ликвидация на дълготрайни материални активи	1-0018	2800	13472	Невнесен капитал	1-0416		
8. Други	1-0017	27	32	Общо за група I:	1-0410	1217	1217
Общо за група I:	1-0010	51576	51008	II. Резерви			
II. Инвестиционни имоти	1-0041			1. Премийни резерви при емитиране на ценни книжа	1-0421		
III. Биологични активи	1-0016			2. Резерв от последващи оценки на активите и пасивите	1-0422	7639	7740
IV. Нематериални активи				3. Целеви резерви, в т.ч.:	1-0423	58268	55453
1. Права върху собственост	1-0021	8	9	обща резерви	1-0424	4693	4177
2. Програмни продукти	1-0022	5	6	специализирани резерви	1-0425		
3. Продукти от развойна дейност	1-0023			Общо за група II:	1-0426	53875	51276
4. Други	1-0024			III. Финансови резултати	1-0420	63907	63193
Общо за група IV:	1-0020	13	15	1. Непригнана печалба (загуба) в т.ч.:	1-0451	1698	1597
V. Търговска репутация				неразпределена печалба	1-0452	1698	1597
1. Подожителна репутация	1-0051			непокрита загуба	1-0453		
2. Отрицателна репутация	1-0052			ефективен ефект от промени в счетоводната политика	1-0451-1		
Общо за група V:	1-0050	0	0	2. Текуща печалба	1-0454	345	5158
VI. Финансови активи				3. Текуща загуба	1-0455		
1. Инвестиции в:	1-0031	0	0	Общо за група III:	1-0450	2043	6755
дъщерни предприятия	1-0032						
смесени предприятия	1-0033			ОБЩО ЗА РАЗДЕЛ "А" (I+II+III):	1-0400	69167	71165
асоциирани предприятия	1-0034						
други предприятия	1-0035			B. МАЛИНСТВЕНО УЧАСТИЕ			
2. Държави до настъпване на падеж	1-0042	0	0	B. НЕТЕКУЩИ ПАСИВИ			
държавни ценни книжа	1-0042-1			I. Търговски и други задължения	1-0400-1		
облигации, в т.ч.:	1-0042-2			1. Задължения към свързани предприятия	1-0511		
други инвестиции, държави до настъпване на падеж	1-0042-3			1. Задължения по получени заеми от банки и небанкови финансови институции	1-0512		
3. Други	1-0042-5	57	57	57.2. Задължения по получени заеми от банки и небанкови финансови институции	1-0512-1		
Общо за група VI:	1-0040	57	57	57.3. Задължения по ЗУНК	1-0514		
VII. Търговски и други вземания				4. Задължения по получени търговски заеми	1-0514		
1. Вземания от свързани предприятия	1-0044			5. Задължения по облигационни заеми	1-0515	3072	2358
2. Вземания по търговски заеми	1-0045			6. Други	1-0517	3072	2358
3. Вземания по финансов лизинг	1-0046-1			Общо за група I:	1-0510		
4. Други	1-0046			Общо за група VI:	1-0510-1		
Общо за група VII:	1-0040-1	0	0	Общо за група VII:			
				Общо за група VIII:			


3	6	1	2	4	6	1	2
VIII. Разходи за бъдещи периоди	1-0060			III. Приходи за бъдещи периоди	1-0520		
IX. Активи по отворени данъци	1-0060-1			IV. Пасиви по отворени данъци	1-0516	761	584
ОБЩО ЗА РАЗДЕЛ "А"	1-0100	51646	51080	V. Финансирания	1-0520-1		
(I+II+III+IV+V+VI+VII+VIII+IX):				ОБЩО ЗА РАЗДЕЛ "В" (I+II+III+IV+V):	1-0500	3833	2942
Б. ТЕКУЩИ АКТИВИ				Г. ТЕКУЩИ ПАСИВИ			
I. Материални запаси				I. Търговски и други задължения			
1. Материали	1-0071	22541	27368	1. Търговски и други задължения			
2. Продукция	1-0072	267	105	1. Задължения по получени заеми към банки и небанкови финансови институции	1-0612	735	
3. Сток	1-0073			2. Текуща част от втекущите задължения	1-0510-2		
4. Незавършено производство	1-0076			3. Текущи задължения, в т.ч.:	1-0630	99774	80277
5. Емпогнатни активи	1-0074			за дължения към свързани предприятия	1-0611	4145	1906
6. Други	1-0077			за дължения по получени търговски заеми	1-0614		
Общо за група I:	1-0070	22808	27487	за дължения към доставчици и клиенти	1-0613	6566	5880
				получени аванси	1-0613-1	191	238
II. Търговски и други вземания				за дължения към персонала	1-0615	1175	1158
1. Вземания от свързани предприятия	1-0081	341	138	за дължения към селгруппови предприятия	1-0616	353	305
2. Вземания от клиенти и доставчици	1-0082	94439	66756	данъчни задължения	1-0617	87344	70790
3. Предоставени аванси	1-0080-1	530	328	4. Други	1-0618	507	423
4. Вземания по предоставени търговски заеми	1-0083			5. Прозвизии	1-0619		552
5. Съдебни и присъдени вземания	1-0084	4	61	Общо за група I:	1-0610	101016	81252
6. Данъци за възстановяване	1-0085	1231	645				
7. Вземания от персонала	1-0086-2	9	6				
8. Други	1-0086	174	452	II. Други текущи пасиви	1-0610-1		
Общо за група II:	1-0080	96728	68386	III. Приходи за бъдещи периоди	1-0700		
				IV. Финансирания	1-0700-1		
III. Финансови активи							
1. Финансови активи, държани за търгуване в т.ч.	1-0093	0	0				
Дългови ценни книжа	1-0093-1			ОБЩО ЗА РАЗДЕЛ "Г" (I+II+III+IV):	1-0750	101016	81252
деривативи	1-0093-2						
други	1-0093-3						
2. Финансови активи, обявени за продажба	1-0093-4						
3. Други	1-0095						
Общо за група III:	1-0090	0	0				
IV. Парични средства и парични еквиваленти							
1. Парични средства в брой	1-0151	18	9				
2. Парични средства в безрочни депозити	1-0153	2720	8336				
3. Блокирани парични средства	1-0155	12	1				
4. Парични еквиваленти	1-0157						
Общо за група IV:	1-0150	2750	8358				
V. Разходи за бъдещи периоди	1-0160	84	48				
Общо ЗА РАЗДЕЛ "Б" (I+II+III+IV+V):	1-0200	122370	104279				
ОБЩО АКТИВИ (А + Б):	1-0300	174016	155359	СОВСЪВЕН КАПИТАЛ, МАШИЧЕСТВЕНО УЧАСТИЕ И ПАСИВИ (А+Б+В+Г):	1-0800	174016	155359

Забележка: Да се посочи метода на осчетоводяване на инвестициите

Дата на съставяне: 30.03.2009 г.

Съставител:

Ръководител:



Име на отчетното предприятие:
 Вид на отчет: консолидиран /неконсолидиран
 Отчетен период:

"СОФИЯ - Б.Т." АД
 НЕКОНСОЛИДИРАН
 31/12/2008


ЕИК по ВУЛСТАТ
 Р-05-
 831520311 Ю
 264

ОТЧЕТ ЗА ДОХОДИТЕ

РАЗХОДИ	Код на реда		Тегуш период	Периоден период		ПЕРИХОДИ	Код на реда		Тегуш период	Периоден период	
	а	б		1	2		а	б		1	2
A. Разходи за дейността						A. Приходи от дейността					
I. Разходи по икономически елементи						I. Неприходи от продажби ит.					
1. Разходи за материали	2-1130		42209		40554	1. Продажбени	2-1551		73056		80688
2. Разходи за външни услуги	2-1130		10267		11378	2. Стоки	2-1552		4		51
3. Разходи за амортизации	2-1160		4200		3380	3. Услуги	2-1560		12		17
4. Разходи за възнаграждения	2-1140		12605		11697	4. Други	2-1556		9737		7852
5. Разходи за осигуряване	2-1130		3641		3451	Общо за група I:	2-1610		82809		88608
6. Разходи за продажби на продажбени активи (без пролуцини)	2-1010		7817		5729						
7. Изменение на запасите от продукция и незавършено производство	2-1030		-284		226	II. Приходи от финансовия	2-1620				
8. Други, в т.ч.:	2-1170		2011		6372	в т.ч. от правителството	2-1621				
обезщетения на акция	2-1171		200		3444						
Продажби	2-1172					III. Финансови разходи					
Общо за група I:	2-1100		82465		82387	1. Приходи от дивиденди	2-1710		799		467
						2. Ликвидирани разходи от операции с финансови активи и инвентуренти	2-1721		18		
II. Финансови разходи											
1. Разходи за дивиденди	2-1210		378		24	4. Ликвидирани разходи от промяна на валутни курсове	2-1740		1137		529
2. Оприличени разходи от операции с финансови активи и инвентуренти	2-1220					5. Други	2-1745				996
3. Оприличени разходи от промяна на валутни курсове	2-1230		1131		113	Общо за група II:	2-1700		1954		
4. Други	2-1240		265		299						
Общо за група II:	2-1200		1774		836						
						Б. Общо приходи от дейността (I + II + III):	2-1600		84763		89604
Б. Общо разходи за дейността (I + II)	2-1300		84240		83523						
						В. Загуба от дейността	2-1810		0		0
В. Загуба от дейността	2-1310		523		5781	IV. Загуба от дейността	2-1810-1				
III. Дивиденди	2-1250-1					IV. Дивиденди	2-1810-1				
IV. Разходи за дейността	2-1250					V. Разходи за дейността	2-1750				
I. Разходи за дейността	2-1350		84240		83523	В. Общо приходи (Б + IV + V)	2-1800		84763		89604
II. Загуба преди облагане с данъци	2-1400		523		5781	Д. Загуба преди облагане с данъци	2-1850		0		0
V. Разходи за данъци	2-1450		178		623						
1. Разходи за текущи корпоративни данъци върху печалбата	2-1451		178		511						
2. Разходи (инконини) на оторчени корпоративни данъци върху печалбата	2-1452				112						
3. Други	2-1453										
Е. Загуба след облагане с данъци (Д - V)	2-0454		345		5158	Е. Загуба след облагане с данъци (Д + V)	2-0455		0		0
В т.ч. за малцинствено участие	2-0454-1					В т.ч. за малцинствено участие	2-0455-1				
Ж. Нетна печалба за периода	2-0454-2		345		5158	Ж. Нетна загуба за периода	2-0454-2		0		0
Всичко (Г + V + Е):	2-1500		84763		89604	Всичко (Г + Е):	2-1900		84763		89604

Забележка: Справка № 2 - Отчет за доходите се изготвя само с ватруване.
 Дата на съставяне: 30.03.2009 г.

Съставител:
 Ръководител:



ОТЧЕТ ЗА ПАРИЧНИТЕ ПОЗИЦИИ ПО ПРЯКИЯ МЕТОД

Име на отчетното се предприятие:
Вид на отчет: консолидиран /неконсолидиран

"СОФИЯ - Б Т" АД
НЕКОНСОЛИДИРАН

ЕИК по БУДИСТАГ 831520311 Ю

РГ-05-

264

Отчетен период:

31/12/2008


(в хил. лв.)

ПАРИЧНИ ПОЗИЦИИ	Код на реда	Теглен период	
		1	2
А. Парични помощи от оперативна дейност	9		
1. Постъпления от клиенти	3-2201	518496	404032
2. Плащания на доставчици	3-2201-1	-59176	-58138
3. Плащания/постъпления, свързани с финансови активи, държани с цел търговия	3-2202		
4. Плащания, свързани с възматрждени	3-2203	-15792	-13731
5. Плащания /възстановени данъци (без корпоративен данък върху печалбата)	3-2206	-442382	-337349
6. Плащания корпоративни данъци върху печалбата	3-2206-1	-25	2144
7. Подручени лихви	3-2204	59	341
8. Плащени банкови такси и лихви върху краткосрочни земи за оборотни средства	3-2204-1	-652	-285
9. Курсови разлики	3-2205	6	-118
10. Други постъпления /плащания от оперативна дейност	3-2208	602	1176
Нетен паричен поток от оперативна дейност (А):	3-2200	1 130	-1 928
Б. Парични помощи от инвестиционна дейност			
1. Продажба на дълготрайни активи	3-2301	-5945	-15454
2. Постъпления от продажба на дълготрайни активи	3-2301-1		47
3. Предоставяне заеми	3-2302		
4. Възстановени (платени) предоставени заеми, в т.ч. по финансов лизинг	3-2302-1		
5. Подручени лихви по предоставени заеми	3-2302-2		
6. Продажба на недвижими	3-2302-3		
7. Постъпления от продажба на инвестиции	3-2302-4		
8. Подручени дивиденди от инвестиции	3-2303	18	
9. Курсови разлики	3-2305		
10. Други постъпления/ плащания от инвестиционна дейност	3-2306	701	113
Нетен поток от инвестиционна дейност (Б):	3-2300	-5 226	-15 294
В. Парични помощи от финансови дейности			
1. Постъпления от емитиране на ценни книжа	3-2401		
2. Плащания при обратно придобиване на ценни книжа	3-2401-1		
3. Постъпления от заеми	3-2403	89578	9123
4. Плащени заеми	3-2403-1	-88859	-9125
5. Плащени задължения по лизингови договори	3-2405		-113
6. Плащени лихви, такси, комисиони по заеми с инвестиционно предназначение	3-2404		
7. Изплатени дивиденди	3-2404-1	-2209	-1393
8. Други постъпления/ плащания от финансови дейности	3-2407	-22	
Нетен паричен поток от финансови дейности (В):	3-2400	-1 512	-1 508
Г. Изменения на паричните средства през периода (А+Б+В):	3-2500	-5 608	-18 730
Д. Парични средства в началото на периода	3-2600	8358	27058
Е. Парични средства в края на периода, в т.ч.:	3-2700	2 750	8 358
наличност в кеша и по банкови сметки	3-2700-1	2738	8346
блокирани парични средства	3-2700-2	12	12

Дата на съставяне: 30.03.2009 год.

Съставител:

Ръководител



ОТЧЕТ ЗА ИЗМЕНЕНИЯТА В СОБСТВЕНИИ КАПИТАЛ

Име на отчетното се предприятие:
Вид на отчет: консолидиран/неконсолидиран
Отчетен период:

"СОФИЯ - Б.Г." АД
НЕКОНСОЛИДИРАН
31/12/2008


ЕИК по БУЛСТАТ 831520311 Ю
РГ-05- 264
(в хил. лв.)

ПОКАЗАТЕЛИ	Код на реда	Основен капитал	Резерви						Натурални печалба/загуба		Резерв от преходи	Общо собствен капитал	Малцинствено участие
			премени от емисия (премени резерв)	резерв от последващи оценки	общин	специални	зидани	други	печалба	загуба			
а	б	1	2	3	4	5	6	7	8	9	10	11	
Салдо в началото на отчетния период	4-01	1 217	0	7 740	4 177	0	51276	6 755	0	4 0426-1	1 0400	1 0400-1	
Промени в началните салда поради:	4-15	0	0	0	0	0	0	0	0	0	0	0	
Ефект от промени в счетоводната политика	4-15-1												
Фундаментални грешки	4-15-2												
Коригирано салдо в началото на отчетния период	4-01-1	1 217	0	7 740	4 177	0	51 276	6 755	0	0	7 1165	0	
Нетна печалба/загуба за периода	4-05							345	0	0	345	0	
1. Разпределение на печалба за:	4-06	0	0	0	516	0	2 321	-5 158	0	0	-2321	0	
Дивиденди	4-07							-2321			-2321		
Други	4-07-1				516		2321	-2837			0		
2. Покриване на загуби	4-08										0		
3. Последващи оценки на дълготрайни материали и нематериални активи, в т.ч.	4-09	0	0	0	0	0	0	0	0	0	0	0	
Увеличения	4-10										0		
Намалявания	4-11										0		
4. Последващи оценки на финансови активи и инструменти, в т.ч.	4-12	0	0	0	0	0	0	0	0	0	0	0	
Увеличения	4-13										0		
Намалявания	4-14										0		
5. Ефект от отсрочени данъци	4-16-1										0		
6. Други изменения	4-16			-101			-22	101			-22		
Салдо към края на отчетния период	4-17	1 217	0	7 639	4 693	0	53 575	2 043	0	0	69 167	0	
7. Промени от преходи на годинни финансови отчети на предприемача в чужбина	4-18										0		
8. Промени от презчисляване на финансови отчети при сурххифация	4-19										0		
Собствен капитал към края на отчетния период	4-20	1 217	0	7 639	4 693	0	53 575	2 043	0	0	69 167	0	

Забележка: На ред "Салдо в началото на отчетния период" се посочва салдото, което е в края на предходната година.

Дата на съставяне: 30.03.2009г.

Съставител:



Ръководител:




ПОКАЗАТЕЛИ	Код на реда	Отчетна стойност на нетекучите активи			Промяна		Променена стойността (4+5)	Амортизация			Промяна		Променена стойност в края на периода (11+12-13)	Балансова стойност за текущия период (7-14)		
		в началото на периода	на постъпване през периода	на излизане през периода	в края на периода (1+2-3)	увеличение		намаление	в началото на периода	начислена през периода	отписана през периода	в края на периода (8+9-10)			увеличение	намаление
I. Немоти, машини, съоръжения и оборудване	6	1	2	3	4	5	6	7	8	9	10	11	12	13	14	15
1. Земл (свободни)	5-1001	1560			1560		1560	0				0			0	1560
2. Страни и коледумини	5-1002	12708			12708		12708	1642	231			1893			1893	10815
3. Машини и оборудване	5-1003	40859	13509	19	56349		56349	1715	3791	17		20890			20890	35459
4. Съоръжения	5-1004	1239	52		1291		1291	600	93			693			693	598
5. Транспортни средства	5-1005	577			420		420	197	34	20		211			211	209
6. Стопански инвентар	5-1007-1	259	18		262		262	143	22	11		154			154	108
7. Р-ци за придобиване и ликвидация на активи по стопански начин	5-1007-2	13472	3985		14657		2800					0			0	2800
8. Други	5-1007	54	1		54		54	22	6	1		27			27	27
Обща сума I:	5-1015	70728	19565	14849	75444	0	75444	19720	4197	49		23868	0		23868	51576
II. Инвестиционни активи	5-1027				0		0					0			0	0
III. Биологични активи	5-1006				0		0					0			0	0
IV. Нематериални активи					0		0					0			0	0
1. Права върху собственост	5-1017	10			10		10	1	1			2			2	8
2. Продавани продукти	5-1018	39	1	11	29		29	33	2	11		24			24	5
3. Продукти от равновна дейност	5-1019				0		0					0			0	0
4. Други	5-1020				0		0					0			0	0
Обща сума II:	5-1020	49	1	11	39		39	34	3	11		26			26	13
V. Финансови активи (без дълготрайни)																
1. Дивиденди в:	5-1032	57	0		57		57	0	0	0		0			0	57
дъщерни предприятия	5-1033				0		0					0			0	0
месечни предприятия	5-1034				0		0					0			0	0
асоциирани предприятия	5-1035				0		0					0			0	0
други предприятия	5-1036	57			57		57					0			0	57
2. Държавни облигации на надежд:	5-1038	0	0		0		0	0	0	0		0			0	0
държавна ценна книжа	5-1038-1				0		0					0			0	0
облигации, в т.ч.:	5-1038-2				0		0					0			0	0
общински облигации	5-1038-3				0		0					0			0	0
други инвестиции, държавни до наствяване на падеж	5-1038-4				0		0					0			0	0
3. Други	5-1038-5				0		0					0			0	0
Обща сума V:	5-1045	57	0		57		57	0	0	0		0			0	57
VI. Търговска рента	5-1050				0		0					0			0	0
Общ сбор (I+II+III+IV+V+VI)	5-1060	70834	19566	14860	75540	0	75540	19754	4200	60		23894	0		23894	51646

Забележка: Предприятията, които имат собствени нетекучи материални активи в чужбина, представят отделна справка за всяка страна.

Дата на съставяне: 30.03.2009 г.

Основен:

Ръководител:



СПРАВКА ЗА ВЪЗМАНИЯТА, ЗАДЪЛЖЕНИЯТА И ПРОВЪЗНИТЕ

Име на отчиташото се предприятие:

"СОФИЯ - Б Т " А Д

ЕИК по БУЛСТАТ

831520311 Ю

(в хил.лв)

264

Очетен период:

31/12/2008

РГ-05-

(в хил.лв)

264

А. ВЪЗМАНИЯ

ПОКАЗАТЕЛИ	Код на реда	Суми на вземанията		Степен на ликвидност	
		1	2	до 1 година	над 1 година
I. Невнесен капитал	6				
II. Невнесени търговски и други вземания	6-2010				
1. Вземания от свързани предприятия, в т.ч.:	6-2021		0	0	0
- предоставени заеми	6-2022				
- продажба на активи и услуги	6-2241		0	0	0
- други	6-2023				
2. Вземания от предоставени търговски заеми	6-2024		0	0	0
3. Други дългосрочни вземания, в т.ч.:	6-2025		0	0	0
- финансов лизинг	6-2027				
- други	6-2029		0	0	0
III. Дългични активи	6-2020				
Активи по оторочени данъци	6-2030				
IV. Тегуши търговски и други вземания	6-2031				
1. Вземания от свързани предприятия, в т.ч.:	6-2032	341		341	0
- предоставени заеми	6-2033				
- от продажба	6-2034	341		341	0
- други	6-2035				
2. Вземания от клиенти и доставчици	6-2036	94439		94439	0
3. Вземания от предоставени аванси	6-2037	530		530	0
4. Вземания от предоставени търговски заеми	6-2038				
5. Съдебни вземания	6-2039	4		4	0
6. Присъдени вземания	6-2040				
7. Данъци за възстановяване, в т.ч.:	6-2041	1231		1231	0
- корпоративни данъци върху печалбата	6-2043	664		664	0
- данък върху добивната стойност	6-2044	39		39	0
- възстановими данъчни времена разлици	6-2045				
- други данъци	6-2046	528		528	0
8. Други краткосрочни вземания, в т.ч.:	6-2047	183		183	0
- по липси и нечети	6-2048		2	2	0
- от осигурителните организации	6-2049				
- по рекламации	6-2050				
- други	6-2051	181		181	0
Общо вземания (I+II+III+IV):	6-2060	96728		96728	0
			96728		0

Б. ЗАДЪЛЖЕНИЯ

ПОКАЗАТЕЛИ	Код на реда	Суми на задължението		Степен на изискуемост		Стойност на обезпечението
		1	2	до 1 година	над 1 година	
I. Невнесени търговски и други задължения	6					
1. Задължения към свързани предприятия, в т.ч. от:	6-2111		0	0	0	0
- заеми	6-2112					
- доставки на активи и услуги	6-2113					
- други	6-2114		0	0	0	0
2. Задължения по получени заеми към банки и небанкови финансови институции, в т.ч.:	6-2115					
- банки, в т.ч.:	6-2116					
- небанкови финансови институции, в т.ч.:	6-2114-1					
- проборчени	6-2114-2					
3. Задължения по ЗУНК	6-2123-1					

4. Задължения по получени търговски заеми	6-2118				0			
5. Задължения по облигационни заеми	6-2120				0			
6. Други дългосрочни задължения, в т.ч.:	6-2123		3072		3072			0
- по финансов лиценз	6-2124				0			0
Всичко за I:	6-2130		3072		0			3072
II. Длъжни пасиви								
Пасиви по отсрочен данък	6-2122		761					761
III. Текущи търговски и други задължения								
1. Задължения към свързани предприятия, в т.ч. от:	6-2141		4145		4145			0
- доставени активи и услуги	6-2142		4145		4145			0
6-2143					0			0
- Дивиденди	6-2143-1				0			0
- Други	6-2143-1		735		735			0
2. Задължения по получени заеми към банки и небанкови финансови институции, в т.ч.:	6-2144							
- към банки, в т.ч.	6-2145		735		735			0
- просрочени	6-2146				0			0
- небанкови финансови институции, в т.ч.	6-2144-1				0			0
- просрочени	6-2144-2				0			0
3. Текуща част от текущите задължения:	6-2144-2		0		0			0
- по ЗУНК	6-2161-2				0			0
- по облигационни заеми	6-2161-3				0			0
- по получени дългосрочни заеми от банки и небанкови финансови институции	6-2161-4				0			0
- Други	6-2161-5				0			0
4. Текущи задължения:	6-2148		95629		95629			0
Задължения по търговски заеми	6-2147				0			0
Задължения към доставчици и клиенти	6-2149		6566		6566			0
Задължения по получени аванси	6-2150		191		191			0
Задължения към персонала	6-2151		1175		1175			0
Данъчни задължения, в т.ч.:	6-2152		87344		87344			0
- корпоративен данък върху печалбата	6-2154				0			0
- данък върху добавяемата стойност	6-2155		20808		20808			0
- Други данъци	6-2156		66336		66336			0
Задължения към осигурителни предприятия	6-2157		353		353			0
5. Други краткосрочни задължения	6-2161		507		507			0
Всичко за III:	6-2170		101016		101016			0
ОБЩО ЗАДЪЛЖЕНИЯ (I+II+III):	6-2180		104849		101016			3833

В. ПРОВИЗИИ

ПОКАЗАТЕЛИ	Кол на реда	В началото на годината	Увеличение	Намаление	В края на периода
а	б	1	2	3	4
1. Провизии за правни задължения	6-2210				0
2. Провизии за конститутивни задължения	6-2220				0
3. Други провизии	6-2230				552
Обща сума (1+2+3):	6-2240				552

Забележки:

Вземанията и задълженията от и към чужбина се посочват в отделна справка за всяка страна.

Дата на съставяне: 30.03.2009 год.

Составител:

Ръководител:



СПРАВКА

ЗА ВЗЕМАНИЯТА И ЗАДЪЛЖЕНИЯТА ОТ И КЪМ ЧУЖБИНА ПО ОТЧЕТА КЪМ 31.12.2008 Г.

Държава	Вземания		Задължения	
	х.вал.ед.	х.лв.	х.вал.ед.	х.лв.
КОСОВО			20Е	39
ПАНАМА			417 \$	579
МАКЕДОНИЯ			6Е	11
ФИЛИПИНИ	114Е	223		
ИТАЛИЯ	98Е	191	410Е	802
ИСПАНИЯ			82Е	160
ГЕРМАНИЯ	76Е	149	71Е	139
ИНДИЯ			192 \$	266
ГЪРЦИЯ			39Е	75
ФРАНЦИЯ	22Е	44	184Е	360
ШВЕЙЦАРИЯ			126 \$	175
ЗИМБАБВЕ			240 \$	332
УНГАРИЯ			54Е	106
ТАЙВАН	88 \$	123	8 \$	10
ТАЙВАН	42Е	82		
ВЕЛИКОБРИТАНИЯ			9Е	18
БРИТ.ВИРЖ.ОСТРОВИ			28Е	54
ХОНГ КОНГ	27 \$	38		
ХОЛАНДИЯ	131 Е	256		
БРАЗИЛИЯ			1 122 \$	1555
АВСТРИЯ	4 Е	8	23Е	45
ОБЩО:		1114		4726

Забележка: Вземанията от Франция за 22 х.евро на стойност 44 х.лв. и от Италия за 98 х.евро на стойност 191 х.лв. са посочени като разходи за придобиване на ДМА.

Дата: 30.03.2009 г.

Съставил:

/Румяна Гълъбова/

Изпълнителен директор:

/Красимир Петров/



Име на отчитаното се предприятие:
Отчетен период:

"СОФИЯ - Б Т" АД
31/12/2008

СПРАВКА
ЗА ЦЕННИТЕ КНИЖКА


ЕИК по БУЛСТАТ 831520311 Ю
РГ-05-264
(в хил.лв.)

ПОКАЗАТЕЛИ	Код на реда	Вид и брой на ценните книжки	привлече- гировани	конверти- руеми	Стойност на ценните книжки		процентна стойност (4+5-6)	
					отчетна стойност	увеличение процентка		намаление
I. Негукущи финансови активи в ценни книжки								
1. Акции	6	1	2	3	4	5	6	7
1. Акции	7-3031	56888			57			57
2. Облигации, в т.ч.:	7-3035							0
общински облигации	7-3035-1							0
3. Държавни ценни книжки	7-3036							0
4. Други	7-3039							0
Обща сума I:	7-3040	56888	0	0	57	0	0	57
II. Текущи финансови активи в ценни книжки								
1. Акции	7-3001							0
2. Изкупени собствени акции	7-3005							0
3. Облигации	7-3006							0
4. Изкупени собствени облигации	7-3007							0
5. Държавни ценни книжки	7-3008							0
6. Деривативи и други финансови инструменти	7-3010-1							0
7. Други	7-3010							0
Обща сума II:	7-3020	0	0	0	0	0	0	0

Забележка: Предприятията, които пригласяват дружествени ценни книжки с характер на краткосрочни и дългосрочни инвеститции, съставят отчетна справка за всяка страна

Дата на съставяне: 30.03.2009 год.

Съставител:



Ръководител:



СПРАВКА
за инвестициите в дъщерни, смесени, асоциирани и други предприятия

СПРАВКА ПО ОБРАЗЕЦ № 8

Име на отчитащото се предприятие:
Отчетен период:

" СОФИЯ - Б Т " А Д
31/12/2008

ЕИК по БУЛСТАТ
РГ-05-

831520311 Ю
264

(в хил. лв.)

Наименование и седалище на предприятията, в които са инвестициите	Код на реда	Размер на инвестицията	Процент на инвестицията в капитала на другото предприятие	Инвестиция в ценни книжа, приети за търговия на фондова борса	Инвестиция в ценни книжа, неприети за търговия на фондова борса
а	б	1	2	3	4
А. В СТРАНАТА					
I. Инвестиции в дъщерни предприятия					
1.					0
2.					0
3.					0
4.					0
5.					0
6.					0
7.					0
8.					0
9.					0
10.					0
11.					0
12.					0
13.					0
14.					0
15.					0
<i>Обща сума I:</i>	8-4001	0			0
II. Инвестиции в смесени предприятия					
1.					0
2.					0
3.					0
4.					0
5.					0
6.					0
7.					0
8.					0
9.					0
10.					0
11.					0
12.					0
13.					0
14.					0
15.					0
<i>Обща сума II:</i>	8-4006	0			0
III. Инвестиции в асоциирани предприятия					
1.					0
2.					0
3.					0
4.					0
5.					0
6.					0
7.					0
8.					0
9.					0
10.					0
11.					0
12.					0
13.					0
14.					0
15.					0
<i>Обща сума III:</i>	84011	0			0
IV. Инвестиции в други предприятия					
ПИБ			57		57
2.					0
3.					0
4.					0
5.					0
6.					0
7.					0
8.					0
9.					0
10.					0
11.					0
12.					0
13.					0
14.					0
15.					0
<i>Обща сума IV:</i>	8-4016	57		0	57
<i>Обща сума за страната (I+II+III+IV):</i>	8-4025	57		0	57

Б. В ЧУЖБИНА					
I. Инвестиции в дъщерни предприятия					
1.					ОБРАЗЕЦ № 8 0
2.					0
3.					0
4.					0
5.					0
6.					0
7.					0
8.					0
9.					0
10.					0
11.					0
12.					0
13.					0
14.					0
15.					0
	<i>Обща сума I:</i>	<i>8-4030</i>	0		0
II. Инвестиции в смесени предприятия					
1.					0
2.					0
3.					0
4.					0
5.					0
6.					0
7.					0
8.					0
9.					0
10.					0
11.					0
12.					0
13.					0
14.					0
15.					0
	<i>Обща сума II:</i>	<i>8-4035</i>	0		0
III. Инвестиции в асоциирани предприятия					
1.					0
2.					0
3.					0
4.					0
5.					0
6.					0
7.					0
8.					0
9.					0
10.					0
11.					0
12.					0
13.					0
14.					0
15.					0
	<i>Обща сума III:</i>	<i>8-4040</i>	0		0
IV. Инвестиции в други предприятия					
1.					0
2.					0
3.					0
4.					0
5.					0
6.					0
7.					0
8.					0
9.					0
10.					0
11.					0
12.					0
13.					0
14.					0
15.					0
	<i>Обща сума IV:</i>	<i>8-4045</i>	0		0
	<i>Обща сума за чужбина (I+II+III+IV):</i>	<i>8-4050</i>	0		0

Дата на съставяне: 30.03.2009 г.

Съставител:

Ръководител:

