

КОНСОЛИДИРАН БАЛАНС -предварителен

ФЕЪРПЛЕЙ АГРАРЕН ФОНД АД

България, гр. София, бул. Черни връх 51Б

31.12.2008

на _____

адрес _____

към _____

А К Т И В		
Раздели, групи, статии	Сума (хил.лева)	
	текуща година	предходна година
a	1	2
A.	Дълготрайни (нетекущи) активи	
I.	Дълготрайни материални активи	
	21478	14245
	6941	202
	6095	2251
	2062	30
	969	824
	0	
	588	69
	4692	4893
	42825	22514
II.	Дълготрайни нематериални активи	
	0	1
	0	
	0	2
	0	3
III.	Дългосрочни финансови активи	
	116	67
	0	
	0	
	0	
	116	67
	0	
	0	0
	0	
	0	
	116	67
IV.	Търговска репутация	
	4489	4489
	0	

П А С И В		
Раздели, групи, статии	Сума (хил.лева)	
	текуща година	предходна година
a	1	2
A.	Собствен капитал	
I.	Основен капитал	
	26951	26951
	0	
	0	
	26951	26951
	0	
II.	Резерви	
	0	
	0	
	7	21
	0	
	0	
	7	21
	7	21
III.	Финансов резултат	
	722	302
	1390	837
	(668)	(535)
	1689	446
	0	
	2411	748
Общо раздел A:	29369	27720
B.	Дългосрочни пасиви	
I.	Дългосрочни (нетекущи) задължения	
	2432	
	15796	4184
	15796	4184
	0	
	5867	5867
	50	50
	0	
	24145	10101

Общо за група IV:		4489	4489
V.	Разходи за бъдещи периоди	0	
Общо раздел А:		47430	27073
Б.	Краткотрайни (текущи) активи		
I.	Материални запаси		
	Материали	983	429
	Продукция	1122	567
	Стоки	4	1
	Млади животни и животни за угодяване	315	
	Дребни продуктивни животни	0	
	Незавършено производство	2851	1512
	Други материални запаси	0	
Общо за група I:		5275	2509
II.	Краткосрочни вземания		
	Вземания от свързани предприятия	0	546
	Вземания от клиенти и доставчици	587	364
	Вземания по предоставени търговски заеми	0	24
	Съдебни и присъдени вземания	1	1
	Данъци за възстановяване	1604	1039
	Други краткосрочни вземания	261	57
Общо за група II:		2453	2031
III.	Краткосрочни финансови активи		
	Финансови активи в свързани предприятия	0	
	Изкупени собствени дългови ценни книжа	0	
	Краткосрочни ценни книжа	0	
	Благородни метали и скъпоценни камъни	0	
	Други краткосрочни финансови активи	0	
Общо за група III:		0	0
IV.	Парични средства		
	Парични средства в брой	1040	1597
	Парични средства в банкови сметки	155	5736
	ДДС сметка	0	
	Парични еквиваленти	0	
Общо за група IV:		1195	7333
V.	Разходи за бъдещи периоди	322	231
Общо за раздел Б:		9245	12104
Сума на актива (А+Б)		56675	39177
В.	Условни активи	0	0


II.	Приходи за бъдещи периоди и финансираня		
Общо за раздел Б:		24145	10101
В.	Краткосрочни пасиви		
I.	Краткосрочни (текущи) задължения		
	Задължения към свързани предприятия	0	
	Задължения към финансови предприятия	377	
	- в т.ч. към банки	377	
	Задължения към доставчици и клиенти	2210	912
	Задължения по търговски заеми	0	17
	Задължения към персонала	89	27
	Задължения към осигурителни предприятия	28	9
	Данъчни задължения	352	28
	Други краткосрочни задължения	81	131
	Провизии	0	
Общо за група I:		3137	1124
II.	Приходи за бъдещи периоди и финансираня	24	232
Общо раздел В:		3161	1356

Сума на пасива (А+Б+В)		56675	39177
Г.	Условни пасиви	0	0

Дата: 19.02.09г.

Съставил: **Калин Каменов ЕООД**
 София 1606, ул. Лайош Кошут Не9
 ЕИК 681579400
 тел (+359 2) 95 55 81, факс (+359 2) 951 56 47

Ръководител:



КОНСОЛИДИРАН ОТЧЕТ ЗА ДОХОДИТЕ-предварителен

ФЕЪРПЛЕЙ АГРАРЕН ФОНД АД

СОФИЯ

31.12.2008

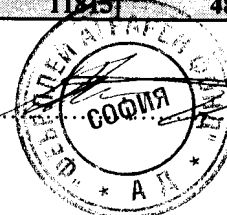
на
адрес
за

Наименование на разходите	Сума (хил. лева)		Наименование на приходите	Сума (хил. лева)	
	текуща година	предходна година		текуща година	предходна година
а	1	2	а	1	2
А. Разходи за обичайна дейност			А. Приходи от обичайна дейност		
I. Разходи по икономически елементи			I. Нетни приходи от продажби на:		
1 Разходи за материали	3547	2080	1 Продукция	4615	2616
2 Разходи за външни услуги	2561	936	2 Стоки	5200	1112
3 Разходи за амортизации	1019	676	3 Услуги	39	388
4 Разходи за възнаграждения	796	235	4 Други	141	168
5 Разходи за осигуровки	167	60	Общо за група I:	9995	4284
6 Други разходи	168	4	II. Приходи от финансиране	1696	349
в т.ч.:	0	0	в т.ч. от правителството	1434	349
- обезценка на активи	0	0	III. Финансови приходи		
- провизии	0	0	1 Приходи от лихви	98	194
Общо за група I:	8258	3991	в т.ч. лихви от свързани предприятия	0	0
II. Суми с корективен характер			2 Приходи от участия	0	0
1 Балансова стойност на продадени активи (без продукция)	2525	1024	в т.ч. дивиденди	0	0
2 Разходи за придобиване и ликвидация на дълготрайни активи по стопански начин	(9)	(7)	3 Положителни разлики от операции с финансови активи и инструменти	0	0
3 Изменения на запасите от продукция и незавършено производство	(1948)	(993)	4 Положителни разлики от промяна на валутни курсове	0	0
4 Приплоди и прираст на животни	(453)	0	5 Други приходи от финансови операции	0	0
5 Други суми с корективен характер	(1)	0	Общо за група III:	98	194
Общо за група II:	114	24	Б. Общо приходи от дейността (I+II+III)	11789	4827
III. Финансови разходи			В. Загуба от обичайна дейност	0	0
1 Разходи за лихви	1310	285	IV. Извънредни приходи	24	46
в т.ч. лихви към свързани предприятия	0	0			
2 Отрицателни разлики от операции с финансови активи и инструменти	0	0	Г. Общо приходи (Б+IV)	11813	4873
3 Отрицателни разлики от промяна на валутни курсове	4	3	Д. Счетоводна загуба	0	0
4 Други разходи по финансови операции	135	74			
Общо за група III:	1449	362	Е. Загуба (Д+V)	0	0
Б. Общо разходи за дейността (I+II+III)	9821	4377	Всичко (Г+Е)	11813	4873
В. Печалба от обичайна дейност	1968	450			
IV. Извънредни разходи	21	0			
Г. Общо разходи (Б+IV)	9842	4377			
Д. Счетоводна печалба	1971	496			
V. Разходи за данъци	282	50			
- Данъци от печалбата	282	50			
- Други	0	0			
Е. Печалба (Д-V)	1689	446			
Всичко (Г+V+Е)	11813	4873			

Дата: 19.02.09г.

Камен Каменов ЕООД
Съставител: София 1609, ул. Лайош-Кощут №9
БЛК 831579400
Тел (+359 2) 95755 31, факс (+359 2) 951 56 47

Ръководител:



КОНСОЛИДИРАН ОТЧЕТ ЗА ПАРИЧНИТЕ ПОТОЦИ ПО ПРЕКИЯ МЕТОД

ФЕЪРПЛЕЙ АГРАРЕН ФОНДАД

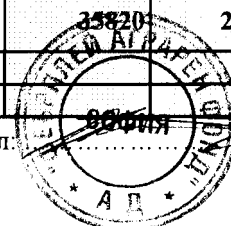
на
адрес **СОФИЯ**
за **31.12.2008 - предварителен** (хил. лева)

Наименование на паричните потоци	Текущ период			Предходен период		
	постъпле- ния 1	плащания 2	нетен поток 3	постъпле- ния 4	плащания 5	нетен поток 6
а	1	2	3	4	5	6
А. Парични потоци от основната дейност						
Парични потоци, свързани с търговски контрагенти	5516	22734	(17218)	5234	12315	(7081)
Парични потоци, свързани с краткосрочни финансови активи, държани за търговски цели	0	0	0	0	0	0
Парични потоци, свързани с трудови възнаграждения	0	927	(927)	1	281	(280)
Парични потоци, свързани с лихви, комисионни, дивиденди и други подобни	0	0	0	0	0	0
Парични потоци от положителни и отрицателни валутни курсови разлики	0	0	0	0	0	0
Платени и възстановени данъци върху печалбата	0	41	(41)	0	23	(23)
Платени и възстановени ДДС и еднократни данъци	2279	146	2133	387	233	154
Плащания при разпределения на печалби	0	0	0	0	0	0
Други парични потоци от основната дейност	862	237	625	64	206	(142)
Всичко парични потоци от основната дейност (А)	8657	24085	(15428)	5686	13058	(7372)
Б. Парични потоци от инвестиционната дейност						
Парични потоци, свързани с дълготрайни активи	0	4836	(4836)	0	4839	(4839)
Парични потоци, свързани с краткосрочни финансови активи	0	0	0	0	0	0
Парични потоци, свързани с лихви, комисионни, дивиденди и други подобни	0	0	0	0	21	(21)
Парични потоци от бизнескомбинации - придобивания	0	0	0	0	78	(78)
Парични потоци от положителни и отрицателни валутни курсови разлики	0	0	0	0	0	0
Други парични потоци от инвестиционната дейност	0	0	0	9926		9926
Всичко парични потоци от инвест. дейност (Б)	0	4836	(4836)	9926	4938	4988
В. Парични потоци от финансовата дейност						
Парични потоци от емитиране и обратно придобиване на ценни книжа	0	0	0	0	0	0
Парични потоци от допълнителни вноски и връщането им на собствениците	0	0	0	0	0	0
Парични потоци, свързани с получени или предоставени заеми	30969	16605	14364	20202	11083	9119
Парични потоци от лихви, комисионни, дивиденди и други подобни	24	617	(593)	1	182	(181)
Плащания на задължения по лизингови договори	0	0	0	0	0	0
Парични потоци от положителни и отрицателни валутни курсови разлики	0	1	(1)	0	2	(2)
Други парични потоци от финансовата дейност	394	44	350	5	72	(67)
Всичко парични потоци от финансовата дейност (В)	31387	17267	14120	20208	11339	8869
Г. Изменение на паричните средства през периода (А+Б+В)	40044	46188	(6144)	35820	29335	6485
Д. Парични средства в началото на периода			7339			848
Е. Парични средства в края на периода			1195			7333

Дата: 19.01.09 Съставител:

Ръководител:

ФОНДАД
1616 Кошунска Кошунска №9
1113 300
1113 300 (+359 2) 951 56 47



КОНСОЛИДИРАН ОТЧЕТ ЗА СОБСТВЕНИЯ КАПИТАЛ

ФЕВРИЛЕН АГРАРЕН ФОНДАЛ

СОФИЯ

31.12.2008 - прекратен

(хил. лева)

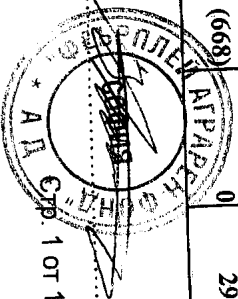
Показатели	Основен капитал	Резерви						Финансов резултат		Резерв от преводи	Общо собствен капитал
		Премии от емисия	Резерв от последващи оценки на активи и пасиви	Общи резерви	Специализирани резерви	Други	Печалба	Загуба			
а	1	2	3	4	5	6	7	8	9	10	
Салдо в началото на отчетния период	26951	0	0	0	0	21	1283	(535)	0	27720	
1 Изменения за сметка на собствениците в т.ч.:	0	0	0	0	0	0	0	0	0	0	
увеличение											
намаление							1689			1689	
2 Финансов резултат за текущия период											
3 Разпределения на печалба в т.ч. за дивиденди											
4 Покриване на загуба	0	0	0	0	0	0	0	0	0	0	
5 Последващи оценки на ДМА в т.ч.:											
увеличение											
намаление						0	0	0	0	0	
6 Последващи оценки на финансови активи и инструменти в т.ч.:	0	0	0	0	0	0	0	0	0	0	
увеличение											
намаление											
7 Промени в счетоводната политика, грешки и др.						(14)	107	(133)		(40)	
8 Други изменения в собствения капитал	26951	0	0	0	0	7	3079	(668)	0	29369	
Салдо към края на отчетния период											
9 Промени от преводи на годишни финансови отчети на предприятия в чужбина											
10 Промени от преизчисляване на финансови отчети при свръх инфлация	26951	0	0	0	0	7	3079	(668)	0	29369	
Преизчислен собствен капитал към края на отчетния период											

КАМЕН КАМЕНОВ ЕООД

София 1606-41 Пажов Коулг №9

Съставител: ДПР 22210/К531 ЕИК 831579400 Ю-.....
 (0898 2) 951 31 31 факс (0898 2) 951 56 47

Ръководител:



Дата: 13.02.09г.

Стр. 1 от 1