



ТЪ ИНВЕСТБАНК АД - СОФИЯ

Отчет за приходи и разходи
към 30 септември 2008

<i>В хиляди лева</i>	2008	2007
Приходи от лихви и аналогични приходи	55,969	50,385
Разходи за лихви и аналогични разходи	(30,808)	(28,021)
Нетни приходи от лихви	25,161	22,364
Приходи от такси и комисионни	11,426	11,044
Разходи за такси и комисионни	(1,847)	(1,754)
Нетни приходи от такси и комисионни	9,579	9,290
Нетни приходи от търговски операции	(404)	3,491
Други нетни приходи от дейността	395	718
Общо приходи от дейността	34,731	35,863
Административни разходи	(22,675)	(23,099)
Разходи за формиране на провизии за загуба от обезценка	(832)	(1,357)
Печалба преди данъци	11,224	11,407
Данъчно облагане	(300)	(831)
Печалба след данъчно облагане	10,924	10,576



Пламен Йорданов Милков
(Изп. Директор)





Владимир Иванов Владимиров
(Изп. Директор)


ТБ ИНВЕСТБАНК АД - СОФИЯ

**Баланс
към 30 септември 2008**

<i>В хиляди лева</i>	2008	2007
АКТИВИ		
Парични средства и сметки в централната банка	180,269	165,596
Предоставени депозити на кредитни институции	34,143	149,434
Финансови активи държани за търгуване	74,485	86,080
Кредити и аванси на клиенти	659,076	479,461
Финансови активи държани за продажба	60,273	58,873
Финансови активи държани до падеж	116,524	116,486
Имоти, машини и съоръжения	19,531	18,994
Нематериални активи	1,490	1,446
Други активи	16,238	9,351
Общо активи	1,162,029	1,085,721
ПАСИВИ		
Задължения към кредитни институции	57,417	87,835
Задължения към клиенти	948,770	862,167
Облигационни заеми	54,671	38,391
Дългово-капиталов хибриден инструмент	-	-
Други пасиви	9,199	8,511
Общо пасиви	1,070,057	996,904
Акционерен капитал		
Основен капитал	70,000	70,000
Резерви	21,972	18,817
Общо капитал и резерви	91,972	88,817
Общо пасиви и капитал	1,162,029	1,085,721



Пламен Йорданов Милков
(Изп. Директор)

Владимир Иванов Владимиров
(Изп. Директор)


ТЪ ИНВЕСТБАНК АД - СОФИЯ

Отчет за паричния поток
към 30 септември 2008

<i>В хиляди лева</i>	2008	2007
Нетен паричен поток от основна дейност		
Печалба след данъчно облагане	10,924	10,576
Разходи за формиране на провизии за загуба от обезценка	832	1,357
Амортизации	2,511	2,454
Разход за данъци	300	831
	14,567	15,218
Промени в активите, участващи в основната дейност		
(Увеличение)/намаление на ценни книжа	11,595	(46,279)
(Увеличение) на заеми на клиенти	(180,447)	(293,734)
Намаление на заеми и аванси към други банки	(6,731)	(95,961)
Увеличение на други активи	(6,887)	(4,274)
Промени в пасивите, участващи в основната дейност		
Увеличение на депозити от банки	(30,418)	18,990
Увеличение на депозити от други клиенти	86,603	488,670
Увеличение на други пасиви	688	2,493
Платени данъци	(300)	(831)
	(111,330)	84,292
Нетни парични потоци от оперативна дейност	(111,330)	84,292
Парични потоци от инвестиционна дейност		
(Покупка) на дълготрайни активи, нетно	(3,092)	(5,600)
(Покупка) на инвестиции	(9,207)	(70,923)
	(12,299)	(76,523)
Нетни парични потоци от инвестиционна дейност	(12,299)	(76,523)
Парични потоци от финансова дейност		
Намаление/увеличение на основния капитал	-	37,677
Увеличение на облигационни заеми	16,280	(4,096)
Получен дългово-капиталов хибриден инструмент	-	(4,115)
	16,280	29,466
Нетни парични потоци от финансова дейност	16,280	29,466
Нетно увеличение на парични средства и парични еквиваленти	(107,349)	37,235
	174,452	137,217
Парични средства и парични еквиваленти в началото на годината	174,452	137,217
Парични средства и парични еквиваленти в края на годината	67,103	174,452



Пламен Йорданов Милков
(Изп. Директор)





Владимир Иванов Владимиров
(Изп. Директор)


ТЪ ИНВЕСТБАНК АД - СОФИЯ

Отчет за измененията на собствения капитал към 30 септември 2008

В хиляди лева	Регистриран капитал	Законови резерви	Общо капитал и резерви
Салдо към 01 януари 2007	32,323	3,408	35,731
Увеличение на регистриран капитал	37,677		37,677
Преценка-инвестиции за продажба	-	4,833	4,833
Нетна печалба за годината	-	10,576	10,576
Салдо към 01 януари 2008	70,000	18,817	88,817
Увеличение на регистриран капитал	-	-	-
Преценка-инвестиции за продажба	-	(7,769)	(7,769)
Нетна печалба за годината	-	10,924	10,924
Салдо към 31 март 2008	70,000	21,972	91,972



Пламен Йорданов Милков
(Изп. Директор)



Владимир Иванов Владимиров
(Изп. Директор)

