

БАЛАНС
на "ВИТАПРОТ СЛАВЯНОВО" АД гр. СОФИЯ
КЪМ 30.09.2008г.

Приложение	30.09.2008 г.	31.12.2007г.
	хиляди лева	хиляди лева
АКТИВИ		
НЕТЕКУЩИ АКТИВИ		
Нетекущи материални активи	1 1408	1623
Инвестиционни имоти	2 850	904
Инвестиции	3 1672	1830
Търговски и други вземания	4 0	0
<i>СУМА НА НЕТЕКУЩИТЕ АКТИВИ</i>	<u>3930</u>	<u>4357</u>
ТЕКУЩИ АКТИВИ		
Материални запаси	5 0	22
Вземания от свързани предприятия	6 1775	2077
Търговски вземания	7 30	2
Парични средства и еквиваленти	8 8	3
<i>СУМА НА ТЕКУЩИТЕ АКТИВИ</i>	<u>1813</u>	<u>2104</u>
ОБЩО АКТИВИ	<u><u>5743</u></u>	<u><u>6461</u></u>
КАПИТАЛ И ПАСИВИ		
КАПИТАЛ И РЕЗЕРВИ		
Регистриран капитал	9 501	501
Резерви	10 4689	4945
Натрупана печалба/загуба за минали	11 0	0
Финансов резултат за текущата година	-382	-256
<i>ОБЩО СОБСТВЕН КАПИТАЛ</i>	<u>4808</u>	<u>5190</u>
ТЕКУЩИ ПАСИВИ		
Задължения към свързани предприятия	12 930	1270
Други текущи задължения	13 5	1
<i>СУМА НА ТЕКУЩИТЕ ПАСИВИ</i>	<u>935</u>	<u>1271</u>
ОБЩО КАПИТАЛ И ПАСИВИ	<u><u>5743</u></u>	<u><u>6461</u></u>


Дата: 20.10.2008

Съставил

В. Иванов

Ръководители

/В. Вълча / Д. Рацева / С. Боянова / Б. Бочвар / М. Митрова



ОТЧЕТ
за паричните потоци по прекия метод
на "ВИТАПРОТ СЛАВЯНОВО" АД гр. СОФИЯ
за периода от 01.01 - 30.09.2008г.


	30.09.2008г.	30.09.2007г.
	хиляди лева	хиляди лева
А. Парични потоци от операционната дейност		
Парични постъпления от клиенти	10	42
Парични плащания на доставчици	-2	-4
Парични плащания или възстановени суми по данъчни задължения	-2	-7
Други постъпления/плащания	-1	-1
Нетен паричен поток от оперативна дейност (А)	5	30
Б. Парични потоци от инвестиционна дейност		
Парични постъпления от възстановяването на аванси и погасяването на кредити, предоставени на трети страни	860	75
Парични погасявания на предоставени в заем средства	-877	-104
Парични постъпления от продажба на инвестиции	17	
Други парични плащания от инвест. дейност	0	-3
Нетен паричен поток от инвестиционна дейност (Б)	0	-32
Г. Изменения на паричните средства през периода (А+Б+В)	5	-2
Д. Парични средства в началото на периода	3	9
Е. Парични средства в края на периода	8	7


Дата: 20.10.2008

Съставил

Е. Иванови

Ръководители


 "В. Вълев" "Д. Тачева" "С. Боянов" "М. Костов" "М. Маринова"



ОТЧЕТ
за измененията в собствения капитал за годината
на "ВИТАПРОТ СЛАВЯНОВО" АД гр. СОФИЯ
за периода от 01.01 - 30.09.2008г.

(хил. лв.)

Наименование на позициите	Регистриран капитал	Премиен резерв	Преоценъчен резерв	Общи резерви	Натрупа на	
					печалба /загуба	Общо
Собствен капитал към 31 Декември 2006г.	501	0	3 534	2 335	-924	5 446
Изменение за сметка на собствениците	0	0	0	0	0	0
Резултат от преценка на активи	0	0	0	-924	924	0
Финансов резултат за текущия период	0	0	0	0	-256	-256
Разпределение на печалбата	0	0	0	0	0	0
Покриване на загуба	0	0	0	0	0	0
Други изменения в собствения капитал	0	0	0	0	0	0
Собствен капитал към 31 Декември 2007г.	501	0	3 534	1 411	-256	5 190
Изменение за сметка на собствениците	0	0	0	0	0	0
Резултат от преценка на активи	0	0	0	0	0	0
Финансов резултат за текущия период	0	0	0	0	-382	-382
Разпределение на печалбата	0	0	0	0	0	0
Покриване на загуба	0	0	0	-256	256	0
Други изменения в собствения капитал	0	0	0	0	0	0
Собствен капитал към 30 Юни 2008г.	501	0	3 534	1 155	-382	4 808

Дата: 20.10.2008 г.

Съставил: 
Е. Иванова

Ръководители:

В. Вълков, Д. Тодорова, С. Бончева, М. Делова, М. Мартинова



ОТЧЕТ
за доходите
на "ВИТАПРОТ СЛАВЯНОВО" АД гр. СОФИЯ
за периода 01.01 - 30.09.2008г

НАИМЕНОВАНИЕ НА ПРИХОДИТЕ И РАЗХОДИТЕ	Приложение	30.09.2008г. хиляди лева	30.09.2007г. хиляди лева
Нетни приходи от дейността	14	34	34
Разходи по икономически елементи			
Разходи за външни услуги		(4)	(8)
Амортизация		(269)	(318)
Балансова ст/ст на продадени материали		(22)	0
Печалба (загуба) от дейността		(261)	(292)
Финансови приходи (разходи), нетно		(121)	0
Печалба (загуба)		-382	-292
Нетна печалба (загуба) за периода		-382	-292

Дата: 20.10.2008 г.

Съставил

/Е. Иванова/

Ръководител

/В. Вълва/ /Д. Танева/ /С. Бончева/ /М. Бончева/ /М. Маринова/

