

Неконсолидиран отчет за доходите за шестмесечния период, приключващ на 30 юни 2008 г.

		<i>в хил. лв.</i>	
	Бележки	Шестмесечен период, приключващ на 30 юни 2008 г.	Шестмесечен период, приключващ на 30 юни 2007 г.
<b>ПРИХОДИ</b>			
Приходи от лихви		161,452	119,310
Разходи за лихви		(84,314)	(61,026)
<b>Нетен лихвен доход</b>	<b>6</b>	<b>77,138</b>	<b>58,284</b>
Приходи от такси и комисиони		33,039	25,726
Разходи за такси и комисиони		(4,096)	(3,338)
<b>Нетен доход от такси и комисиони</b>	<b>7</b>	<b>28,943</b>	<b>22,388</b>
Нетни приходи/(разходи) от търговски операции	8	(308)	4,761
Други нетни оперативни разходи	9	(2,443)	(350)
<b>ОБЩО ПРИХОДИ ОТ БАНКОВИ ОПЕРАЦИИ</b>		<b>103,330</b>	<b>85,083</b>
Административни разходи	10	(68,447)	(46,588)
Загуби от обезценка	11	(6,075)	(14,133)
Други разходи, нетно		(1,884)	(2,878)
<b>ПЕЧАЛБА ПРЕДИ ДАНЪЧНО ОБЛАГАНЕ</b>		<b>26,924</b>	<b>21,484</b>
Разходи за данъци	12	(2,734)	(2,122)
<b>НЕТНА ПЕЧАЛБА</b>		<b>24,190</b>	<b>19,362</b>
Основни приходи на акция и приходи на акция с намалена стойност (в лева)	13	0.22	0.19

Отчетът за доходите следва да се разглежда заедно с бележките, представляващи неразделна част от финансовите отчети, представени на страници от 5 до 46.

Красимир Хаджидинов

Регистриран одитор  
Управител  
КПМГ България ООД



Маргарита Голева

Регистриран одитор  
Маргарита Голева

0202

**Неконсолидиран баланс към 30 юни 2008 г.**

в хил. лв.

	Бележки	30 юни 2008 г.	31 декември 2007 г.
<b>АКТИВИ</b>			
Парични средства и вземания от централни банки	14	685,407	608,685
Финансови активи за търгуване	15	11,327	13,529
Инвестиции на разположение за продажба	16	345,868	397,168
Финансови активи държани до падеж	17	68,823	104,706
Вземания от банки и финансови институции	18	14,283	189,154
Вземания от клиенти	19	2,787,109	2,767,762
Имоти и оборудване	20	125,075	111,282
Нематериални активи	21	5,726	429
Други активи	23	25,981	12,340
<b>ОБЩО АКТИВИ</b>		<b>4,069,599</b>	<b>4,205,055</b>
<b>ПАСИВИ И СОБСТВЕН КАПИТАЛ</b>			
Задължения към банки	24	31,816	17,234
Задължения към други клиенти	25	2,805,800	3,257,770
Други привлечени средства	26	722,728	444,443
Подчинен срочен дълг	27	50,812	51,005
Дългово капиталов инструмент	28	101,005	99,874
Пасиви по отсрочени данъци	22	1,541	1,368
Други пасиви	29	6,202	7,705
<b>ОБЩО ПАСИВИ</b>		<b>3,719,904</b>	<b>3,879,399</b>
Акционерен капитал	31	110,000	110,000
Премии от емисии на акции	31	97,000	97,000
Законови резерви	31	39,861	39,861
Преоценъчен резерв на инвестициите на разположение за продажба	31	(501)	(350)
Неразпределени печалби	31	103,335	79,145
<b>ОБЩО СОБСТВЕН КАПИТАЛ</b>		<b>349,695</b>	<b>325,656</b>
<b>ОБЩО ПАСИВИ И СОБСТВЕН КАПИТАЛ</b>		<b>4,069,599</b>	<b>4,205,055</b>

Балансът следва да се разглежда заедно с бележките, представляващи неразделна част от финансовите отчети, представени на страници от 5 до 46.

Красимир Хаджидинов

Регистриран одитор  
Управител  
КПМГ България ООД



Маргарита Голева

Регистриран одитор  
0202 Маргарита  
Голева

**Неконсолидиран отчет за паричните потоци за шестмесечния период, приключващ на 30 юни 2008 г.**

	<i>в хил. лв.</i>	
	Шестмесечен период, приключващ на 30 юни 2008 г.	Шестмесечен период, приключващ на 30 юни 2007 г.
<b>Нетен паричен поток от основна дейност</b>		
Нетна печалба	24,190	19,362
<b>Корекции за непарични операции</b>		
Загуби от обезценка	6,075	14,133
Амортизация на материални и нематериални дълготрайни активи	7,548	5,361
Текущо начислени данъци	2,734	2,122
	<b>40,547</b>	<b>40,978</b>
<b>Промени в активите, участващи в основната дейност</b>		
(Увеличение)/намаление на финансови активи за търгуване	2,202	(10,010)
Намаление на инвестициите на разположение за продажба	51,149	103,296
(Увеличение)/намаление на вземания от банки и финансови институции	(509)	19,678
(Увеличение) на вземания от клиенти	(25,422)	(521,846)
(Увеличение) на други активи	(13,641)	(3,236)
	<b>13,779</b>	<b>(412,118)</b>
<b>Промени в пасивите, участващи в основната дейност</b>		
Увеличение/(намаление) на задължения към банки	14,582	(7,266)
Увеличение/(намаление) на задължения към други клиенти	(451,970)	160,195
Нетно (намаление) на други пасиви	(1,191)	(1,019)
	<b>(438,579)</b>	<b>151,910</b>
Платени данъци	(2,873)	(1,956)
<b>НЕТЕН ПАРИЧЕН ПОТОК ОТ ОСНОВНА ДЕЙНОСТ</b>	<b>(387,126)</b>	<b>(221,186)</b>
<b>Паричен поток от инвестиционна дейност</b>		
(Придобиване) на дълготрайни материални и нематериални активи	(26,638)	(15,874)
(Придобиване)/намаление на инвестиции	35,883	(37,682)
<b>НЕТЕН ПАРИЧЕН ПОТОК ОТ ИНВЕСТИЦИОННА ДЕЙНОСТ</b>	<b>9,245</b>	<b>(53,556)</b>
<b>Финансиране</b>		
Увеличение на акционерния капитал, парична вноска	-	10,000
Увеличение на премии от емисии	-	97,000
Увеличение на други заемни средства	279,223	35,655
<b>НЕТЕН ПАРИЧЕН ПОТОК ОТ ФИНАНСИРАНЕ</b>	<b>279,223</b>	<b>142,655</b>
<b>НЕТНО (НАМАЛЕНИЕ) НА ПАРИЧНИТЕ СРЕДСТВА</b>	<b>(98,658)</b>	<b>(132,087)</b>
<b>ПАРИЧНИ СРЕДСТВА В НАЧАЛОТО НА ПЕРИОДА</b>	<b>797,667</b>	<b>728,559</b>
<b>ПАРИЧНИ СРЕДСТВА В КРАЯ НА ПЕРИОДА (виж бележка 33)</b>	<b>699,009</b>	<b>596,472</b>

Отчетът за паричния поток следва да се разглежда заедно с бележките, представляващи неразделна част от финансовите отчети, представени на страници от 5 до 46.

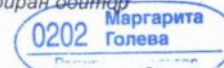
Красимир Хаджинев

Регистриран одитор  
Управител  
КПМГ България ООД



Маргарита Голева

Регистриран одитор



**Неконсолидиран отчет за промените в собствения капитал за шестмесечния период, приключващ на 30 юни 2008 г.**


в хил. лв.


	Основен капитал	Премии от емисии	Неразпределени печалби	Преоценъчен резерв	Законови резерви	Общо
<b>Салдо към 1 януари 2007 г.</b>	<b>100,000</b>	<b>-</b>	<b>28,738</b>	<b>(258)</b>	<b>39,861</b>	<b>168,341</b>
Увеличение на акционерния капитал, парична вноска	10,000	97,000	-	-	-	107,000
Преоценъчен резерв на инвестициите на разположение за продажба	-	-	-	(162)	-	(162)
Нетна печалба за шестмесечния период, приключващ на 30 юни 2007 г.	-	-	19,362	-	-	19,362
<b>Салдо към 30 юни 2007 г.</b>	<b>110,000</b>	<b>97,000</b>	<b>48,100</b>	<b>(420)</b>	<b>39,861</b>	<b>294,541</b>


<b>Салдо към 1 януари 2008 г.</b>	<b>110,000</b>	<b>97,000</b>	<b>79,145</b>	<b>(350)</b>	<b>39,861</b>	<b>325,656</b>
Преоценъчен резерв на инвестициите на разположение за продажба	-	-	-	(151)	-	(151)
Нетна печалба за шестмесечния период, приключващ на 30 юни 2008 г.	-	-	24,190	-	-	24,190


<b>Салдо към 30 юни 2008 г.</b>	<b>110,000</b>	<b>97,000</b>	<b>103,335</b>	<b>(501)</b>	<b>39,861</b>	<b>349,695</b>
---------------------------------	----------------	---------------	----------------	--------------	---------------	----------------


Отчетът за собствения капитал следва да се разглежда заедно с бележките, представляващи неразделна част от финансовите отчети, представени на страници от 5 до 46. Финансовите отчети са одобрени от Управителния съвет на 10 септември 2008 година и подписани от негово име от:


  
 Матю Матеев  
 Председател на УС и Изпълнителен  
 Директор

  
 Евгени Луканов  
 Изпълнителен Директор

  
 Йордан Скорчев  
 Изпълнителен Директор

  
 Мая Георгиева  
 Изпълнителен Директор

  
 Радослав Миленков  
 Директор на Дирекция  
 „Финансово-счетоводна“

  
 Красимир Хаджинев  
 Регистриран одитор

  
 Маргарита Голева  
 Регистриран одитор

Управител  
 КПМГ България ООД

