


БАЛКАНСТРОЙ АД

БАЛАНС

<u>АКТИВИ</u>	ПРИЛОЖЕ НИЕ	КЪМ 31 МАРТ 2008 ГОД ХИЛ.ЛВ	КЪМ 31 ДЕКЕМВРИ 2007 ХИЛ.ЛВ
ДЪЛГОТРАЙНИ МАТЕРИАНИ АКТИВИ	1	35 497	22 625
ДЪЛГОТРАЙНИ НЕМАТЕРИАЛНИ АКТИВИ	2	5	5
ДЪЛГОСРОЧНИ ФИНАНСОВИ АКТИВИ		25 109	25 109
		<u>60 611</u>	<u>47 739</u>
КРАТКОТРАЙНИ АКТИВИ			
МАТЕРИАЛНИ ЗАПАСИ	3	33 575	26 111
ТЪРГОВСКИ И ДРУГИ ВЗЕМАНИЯ	4	93 388	93 902
ПАРИЧНИ СРЕДСТВА И ЕКВИВАЛЕНТИ	5	2 274	717
		<u>129 237</u>	<u>120 730</u>
<i>СУМА НА АКТИВИТЕ</i>		<i>189 848</i>	<i>168 469</i>
<u>КАПИТАЛ И РЕЗЕРВИ</u>			
ОСНОВЕН КАПИТАЛ		15 000	15 000
НЕВНЕСЕН КАПИТАЛ			
НАТРУПАНА ПЕЧАЛБА		21 433	19 401
ДРУГИ РЕЗЕРВИ		2 585	2 586
		<u>39 018</u>	<u>36 987</u>
<u>ПАСИВИ</u>			
ДЪЛГОСРОЧНИ ПАСИВИ			
ОТСРОЧЕНИ ДАНЪЧНИ ПАСИВИ		244	244
ПОЛУЧЕНИ ЗАЕМИ ОТ СВЪРЗАНИ ЛИЦА	6	61	61
ДРУГИ ДЪЛГОСРОЧНИ ЗАДЪЛЖЕНИЯ			
ЗАДЪЛЖЕНИЯ КЪМ ФИНАНСОВИ ПРЕДПРИЯТИЯ		27 180	19 709
ЗАДЪЛЖЕНИЯ ПО ОБЛИГАЦИОННИ ЗАЕМИ	8	9 779	9 779
ЗАДЪЛЖЕНИЯ ПО ПЛАНОВЕ ЗА ПЕНСИОННИ ДОХОДИ		257	259
		<u>37 521</u>	<u>30 052</u>
КРАТКОСРОЧНИ ПАСИВИ			
ТЪРГОВСКИ И ДРУГИ ЗАДЪЛЖЕНИЯ	9	77 557	67 625
ПОЛУЧЕНИ ЗАЕМИ	10	10 960	9 929
ЗАДЪЛЖЕНИЯ КЪМ СВЪРЗАНИ ПРЕДПРИЯТИЯ	11	24 792	22 659
ЗАДЪЛЖЕНИЯ ПО ФИНАНСОВ ЛИЗИНГ			1 217
		<u>113 309</u>	<u>101 430</u>
ОБЩО ПАСИВИ		150 830	131 482
<i>ОБЩО СОБСТВЕН КАПИТАЛ И ПАСИВИ</i>		<i>189 848</i>	<i>168 469</i>

Исп. Директор :





Фин. Директор :



БАЛКАНСТРОЙ АД ОТЧЕТ ЗА ДОХОДИТЕ	ПРИЛОЖЕНИЕ	КЪМ 31 МАРТ 2008	КЪМ 31 МАРТ 2007
		ХИЛ.ЛВ	ХИЛ.ЛВ
ПРИХОДИ ОТ ПРОДАЖБИ	12	21 828	20 724
ОТЧЕТНА СТОЙНОСТ НА ПРОДАЖБИТЕ		-18 550	-14 693
БРУТНА ПЕЧАЛБА		3 278	6 031
РАЗХОДИ ЗА ПРОДАЖБИ			
АДМИНИСТРАТИВНИ РАЗХОДИ		-1 100	-504
ДРУГИ ПРИХОДИ		44	
ДРУГИ РАЗХОДИ			
ПЕЧАЛБА / (ЗАГУБА) ОТ ОСНОВНА ДЕЙНОСТ		2 222	5 527
ФИНАНСОВИ РАЗХОДИ НЕТНИ	13	-190	-841
<i>ПЕЧАЛБА ПРЕДИ ОБЛАГАНЕ С ДАНЪЦИ</i>		<u>2 032</u>	<u>4 686</u>
ДАНЪЦИ ВЪРХУ ПЕЧАЛБАТА			
НЕТНА ПЕЧАЛБА		2 032	4 686

Изп. Директор :



Фин. Директор :




БАЛКАНСТРОЙ АД ОТЧЕТ ЗА ПАРИЧНИЯ ПОТОК	КЪМ 31 МАРТ 2008	КЪМ 31 МАРТ 2007
	ХИЛ.ЛВ	ХИЛ.ЛВ
ПАРИЧНИ ПОТОЦИ ОТ ОПЕРАТИВНА ДЕЙНОСТ		
ПАРИЧНИ ПОТОЦИ ОТ ОПЕРАТИВНА ДЕЙНОСТ	-1 854	-1 635
ИЗПЛАТЕНИ ЛИХВИ И БАНКОВИ ТАКСИ		-26
НЕТНИ ПАРИЧНИ НАЛИЧНОСТИ ОТ ОПЕРАТИВНА ДЕЙНОСТ	-1 854	-1 661
ПАРИЧНИ ПОТОЦИ ОТ ИНВЕСТИЦИОННА ДЕЙНОСТ		
ПРИХОДИ ОТ ЛИХВИ	×	-251
ПОКУПКА НА ДМА	-12	-955
ПРИХОДИ ОТ ПРОДАЖБА НА ДМА		
ДРУГИ	-3 125	
НЕТНИ ПАРИЧНИ ПОТОЦИ ОТ ИНВЕСТИЦИОННА ДЕЙНОСТ	-3 137	-1 206
ПАРИЧНИ ПОТОЦИ ОТ ФИНАСОВА ДЕЙНОСТ		
ПОЛУЧЕНИ ЗАЕМИ	23 815	19 521
ИЗПЛАТЕНИ ЗАЕМИ	-15 954	-23 327
ДРУГИ ПАРИЧНИ ПОТОЦИ ОТ ФИНАНСОВА ДЕЙНОСТ	-1 313	-125
НЕТНИ ПАРИЧНИ НАЛИЧНОСТИ ОТ ФИНАНСОВА ДЕЙНОСТ	6 548	-3 931
НЕТНО УВЕЛИЧЕНИЕ НА ПАРИЧНИТЕ СРЕДСТВА И ПАРИЧНИТЕ ЕКВИВАЛЕНТИ	1 557	-6 798
ПАРИЧНИ СРЕДСТВА В НАЧАЛОТО НА ГОДИНАТА	717	11 240
ПАРИЧНИ СРЕДСТВА И ЕКВИВАЛЕНТИ КЪМ 31 МАРТ 2008	2 274	4 442


Изп. Директор :



Фин. Директор :

БАЛКАНСТРОЙ АД ОТЧЕТ ЗА ПРОМЕНИТЕ В СОБСТВЕННИЯ КАПИТАЛ	ОСНОВЕН КАПИТАЛ ХИЛ.ЛВ.	ПРЕОЦЕНЪЧНИ РЕЗЕРВИ ХИЛ.ЛВ.	НАТРУПАНА ПЕЧАЛБА ХИЛ.ЛВ.	НАТРУПАНА ЗАГУБА ХИЛ.ЛВ.	ОБЩО ХИЛ.ЛВ.
БАЛАНС КЪМ 1 ЯНУАРИ 2007 ГОД	15 000	2 617	5 770	-47	23 340
УВЕЛИЧЕНИЕ					0
НАМАЛЕНИЕ		-34			-34
НЕТНА ПЕЧАЛБА		3	33		0
ДРУГИ ИЗМЕНЕНИЯ НА СОБСТВЕНИЯ КАПИТАЛ			13 645		36
НЕТНА ПЕЧАЛБА	15 000	2 586	19 448	-47	13 645
БАЛАНС КЪМ 31 ДЕКЕМВРИ 2007 ГОД					36 987
БАЛАНС КЪМ 1 ЯНУАРИ 2008 ГОД	15 000	2 586	19 448	-47	36 987
УВЕЛИЧЕНИЕ					0
НАМАЛЕНИЕ					0
ПЕЧАЛБА		-1	2 032		2 032
ДРУГИ ИЗМЕНЕНИЯ НА СОБСТВЕНИЯ КАПИТАЛ					-1
БАЛАНС КЪМ 31 МАРТ 2008 ГОД	15 000	2 585	21 480	-47	39 018

Изп. Директор :



Фин. Директор :

