

СЧЕТОВОДЕН БАЛАНС

на
"ЗГММ" АД, гр. Перник
към 31.12.2007 г.

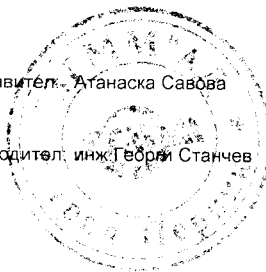
ЕИК по БУЛСТАТ 113015697

АКТИВИ	Сума (хил.лв)		СОБСТВЕН КАПИТАЛ, МАЛЦИНСТВЕНО УЧАСТИЕ И ПАСИВИ	Сума (хил. лв)	
	текущ период	предходен период		текущ период	предходен период
а	1	2	а	1	2
А. НЕТЕКУЩИ АКТИВИ			А. СОБСТВЕН КАПИТАЛ		
<i>I. Имоти, машин, съоръжения и оборудване</i>			<i>I. Основен капитал</i>		
1. Земи (терени)	42	42	1. Записан и внесен капитал в т.ч.	108	108
2. Сгради и конструкции	132	143	обикновени акции	108	108
3. Машини и оборудване	9	7	Общо за група I	108	108
4. Транспортни средства	0	0			
5. Стопански инвентар	2	1	II. Резерви		
5. Разходи за придобиване и ликвидация на дълготрайни материални активи	41	41	1. Резерв от последващи оценки на активите и пасивите	0	33
Общо за група I:	226	234	2. Целеви резерви в т.ч.	668	668
II. Нематериални активи			общи резерви	205	205
1. Програмни продукти	1		други резерви	463	463
2. Продукти от развойна дейност	6	18	Общо за група II	668	701
Общо за група II:	7	18	III. Финансов резултат		
III. Финансови активи			1. Натрупана печалба (загуба) в т.ч.	-416	-464
1. Инвестиции	0	0	неразпределена печалба	76	28
Общо за група III:	0	0	непокрита загуба	-492	-492
ОБЩО ЗА РАЗДЕЛ "А"	233	252	2. Текуща печалба (загуба)	103	15
			Общо за група III	-313	-449
			ОБЩО ЗА РАЗДЕЛ "А"	463	360
Б. ТЕКУЩИ АКТИВИ			Б. МАЛЦИНСТВЕНО УЧАСТИЕ	0	0
<i>I. Материални запаси</i>			В. НЕТЕКУЩИ ПАСИВИ		
1. Материали	381	363	<i>I. Търговски и други задължения</i>		
2. Продукция	2	155	1. Задължения към свързани предприятия		
3. Стоки	0	1	Общо за група I:		
4. Незавършено производство	127	181	ОБЩО ЗА РАЗДЕЛ "В"	0	0
Общо за група I:	510	700	Г. ТЕКУЩИ ПАСИВИ		
<i>II. Търговски и други вземания</i>			<i>I. Търговски и други задължения</i>		
1. Вземания от свързани предприятия	0	0	1. Задължения към свързани предприятия	0	2
2. Вземания от клиенти и доставчици	83	69	2. Получени аванси	164	422
3. Предоставени аванси	10	0	3. Задължения към доставчици и клиенти	116	142
4. Съдебни и присъдени вземания	47	47	4. Задължения по търговски заеми	181	181
5. Данъци за възстановяване	22	44	5. Задължения към персонала	58	49
6. Други вземания	11	17	6. Задължения към осигурителни предприятия	19	18
Общо за група II:	173	177	7. Данъчни задължения	16	65
<i>III. Парични средства</i>			8. Други задължения	49	63
1. Парични средства в брой	2	2	9. Провизии	0	0
2. Парични средства в безсрочни депозити	148	171	Общо за група I:	603	942
Общо за група III:	150	173	ОБЩО ЗА РАЗДЕЛ "Г"	603	942
ОБЩО ЗА РАЗДЕЛ "Б"	833	1050	СОБСТВЕН КАПИТАЛ, МАЛЦИНСТВЕНО УЧАСТИЕ И ПАСИВИ (А+Б+В+Г)	1066	1302
ОБЩО АКТИВИ (А+Б)	1066	1302			

Дата: 24.03.2008 г.

Съставител: Атанаска Савова

Ръководител: инж. Георги Станчев




0084 **Огнян**
Кръстев
 Регистриран одитор

ОТЧЕТ ЗА ДОХОДИТЕ
на
"ЗГММ" АД, гр.Перник
към 31.12.2007 г.


ЕИК по БУЛСТАТ 113015697

РАЗХОДИ	Сума (хил.лв.)		ПРИХОДИ	Сума (хил.лв.)	
	текущ период	предходен период		текущ период	предходен период
а	1	2		1	2
A. Разходи за дейността			A. Приходи от дейността		
<i>I. Разходи по икономически елементи</i>			<i>I. Нетни приходи от продажби на:</i>		
1. Разходи за материали	1 214	921	1. Продукция	2 310	1 598
2. Разходи за външни услуги	163	158	2. Стоки	25	41
3. Разходи за амортизации	25	25	3. Услуги	0	0
4. Разходи за възнаграждения	432	407	4. други	3	15
5. Разходи за осигуровки	99	95	Общо за група I:	2 338	1 654
6. Други разходи:	30	40	<i>II. Приходи от финансираня</i>		
в т.ч. обезценка на активи			в т.ч. от правителството		
в т.ч. провизии			<i>III. Финансови приходи</i>		
7. Балансова стойност на продадени активи (без продукция)	21	40	1. Приходи от лихви		
8. Изменение на запасите от продукция и незавършено производство	207	-73	2. Приходи от участия		
Общо за група I:	2 191	1 613	в т.ч. дивиденди		
<i>II. Финансови разходи</i>			3. Положителни разлики от операции с финансови активи и инструменти		
1. Разходи за лихви	41	22	4. Положителни разлики от промяна на валутни курсове	4	6
2. Отрицателни разлики от операции с финансови активи и инструменти			5. Други финансови приходи		18
3. Отрицателни разлики от промяна на валутни курсове	4	8	Общо за група III:	4	24
4. Други финансови разходи	3	20			
Общо за група II:	48	50			
B. Общо разходи за дейността (I+II)	2 239	1 663	B. Общо приходи от дейността (I+II+III)	2 342	1 678
V. Печалба от дейността	103	15	B. Загуба от дейността	0	
<i>IV. Извънредни разходи</i>	0	0	<i>IV. Извънредни приходи</i>	0	0
Г. Общо разходи (B + IV)	2 239	1 663	Г. Общо приходи (B + IV)	2 342	1 678
Д. Печалба преди облагане с данъци	103	15	Д. Загуба преди облагане с данъци		
<i>V. Разходи за данъци</i>	0	0			
1. Корпоративен данък върху печалбата	0	0			
2. Други данъци	0	0			
Е. Печалба след облагане с данъци (Д - V)	103	15	Е. Загуба след облагане с данъци (Д + IV)	0	0
Ж. Нетна печалба	103	15	Ж. Нетна загуба		0
ВСИЧКО (Г+V+E)	2 342	1 678	ВСИЧКО (Г + E)	2 342	1 678

Дата: 24.03.2008 г.

Съставител: Атанаска Савова

Ръководител: инж.Георги Станчев



Handwritten signatures of Atanaska Savova and Georgi Stanchev.

Handwritten signature of Ognian Krystev.
0084 Огнян Кръстев
Регистриран одитор

ОТЧЕТ ЗА ПАРИЧНИТЕ ПОТОЦИ ПО ПРЕКИЯ МЕТОД
на "ЗГММ" АД, гр.Перник
към 31.12.2007 г.
ЕИК по БУЛСТАТ 113015697


ПАРИЧНИ ПОТОЦИ	Текущ период	Предходен период
А. Парични потоци от основна дейност		
1. Парични потоци, свързани с клиенти	2 349	1 991
2. Парични потоци, свързани с доставчици	-1 706	-1 433
4. Парични потоци, свързани с трудови възнаграждения	-475	-459
5. Парични потоци, свързани с лихви, комисионни, дивиденди и други подобни		
6. Парични потоци от положителни и отрицателни валутни курсови разлики	0	
7. Платени и възстановени данъци /без корпоративен данък върху печалбата/	-160	71
8. Платени корпоративни данъци върху печалбата		
9. Платени банкови такси и лихви върху краткосрочни заеми	-3	-5
10. Други парични потоци от основна дейност	-28	-39
Нетен паричен поток от основна дейност (А)	-23	126
Б. Парични потоци от инвестиционна дейност		
1. Парични потоци, свързани с покупка дълготрайни активи		
2. Парични потоци, свързани с продажба на дълготрайни активи		
3. Парични потоци, свързани с предоставени /платени заеми		
4. Парични потоци, свързани с лихви, комисионни, дивиденди и други подобни		
5. Парични потоци от бизнес комбинации - придобивания		
6. Други парични потоци от инвестиционна дейност		
Нетен паричен поток от инвестиционна дейност (Б)	0	0
В. Парични потоци от финансова дейност		
1. Парични потоци от емитиране и обратно придобиване на ценни книжа		
2. Парични потоци, свързани с получени заеми		
3. Парични потоци, свързани с платени заеми		-24
4. Парични потоци, свързани с лихви, комисионни, дивиденди и други подобни		
5. Други парични потоци от финансова дейност		
Нетен паричен поток от финансова дейност (В)	0	-24
Г. Изменения на паричните средства през периода (А+Б+В)	-23	102
Д. Парични средства в началото на периода	173	71
Е. Парични средства в края на периода	150	173

Дата: 24.03.2008 г.

Съставител: Атанаска Сарова

Ръководител: инж. Георги Станчев


0084 **Огнян**
Кръстев
 Регистриран одитор



ОТЧЕТ
ЗА ИЗМЕНЕНИЯТА НА СОБСТВЕНИЯ КАПИТАЛ

"ЗГММ" АД, гр.Перник
към 31.12.2007 г.

ЕИК по БУЛСТАТ 113015697

(хил.лв.)

ПОКАЗАТЕЛИ	Основен капитал	Резерви						Финансов резултат		Резерв от преводи	Общо собствен капитал
		премии от емисия	резерв от последващи оценки	целиви резерви		печалба	загуба				
				обща	специални зирани			други			
а	1	2	3	4	5	6	7	8	9	10	
Салдо в началото на отчетния период	108	0	33	205	0	463	43	-492	0	360	
1. Изменения за сметка на собствениците в т.ч.											
увеличение											
намаление											
2. Финансов резултат за текущия период							103			103	
3. Разпределение на печалбата в т.ч. за дивиденди											
4. Покриване на загуби											
5. Последващи оценки на дълготрайни материални активи в т.ч.											
увеличения											
намаления											
6. Последващи оценки на финансови активи и инструменти в т.ч.											
увеличения											
намаления											
7. Ефект от промени в счетоводната политика, грешки и други											
8. Други изменения в собствения капитал			-33								
Салдо към края на отчетния период	108	0	0	205	0	463	179	-492	0	463	
9. Промени от преводи на годишни финансови отчети на предприятия в чужбина											
10. Промени от преизчисляване на финансови отчети при сръхинфлация											
Собствен капитал към края на отчетния период	108	0	0	205	0	463	179	-492	0	463	

Дата: 24.03.2008 г.

Съставител: Атанаска Савова
Ръководител: инж.Георги Станчев

00894
Кр.с.с.в.
ОТЧЕТ
Общодружество