

БАЛАНС

РАЗДЕЛИ, ГРУПИ, СТАТИИ	Бележки	31.12.2007 ХИЛ.ЛВ.	31.12.2006 ХИЛ.ЛВ.
<b>НЕТЕКУЩИ АКТИВИ</b>			
Инвестиции в:	4	3260	2723
дъщерни предприятия		1976	1435
асоциирани предприятия		924	924
други предприятия		360	364
Вземания от свързани предприятия	6	2976	1090
Дълготрайни активи, нетно	5	93	147
Активи по отсрочени данъци		14	16
<b>ТЕКУЩИ АКТИВИ</b>			
Търговски и други вземания	7	7047	6844
Парични средства	8	116	807
Финансови активи, държани за търгуване		3	37
<b>ОБЩО АКТИВИ:</b>		<b>13509</b>	<b>11664</b>
<b>СОБСТВЕН КАПИТАЛ</b>			
Емитиран акционерен капитал		4270	4270
Резерви	9	2205	2080
Натрупана печалба, в т.ч.		3671	2964
печалба от предходни години		2631	2504
непокрита загуба		(92)	(98)
печалба от текущата година		1132	558
<b>НЕТЕКУЩИ ПАСИВИ</b>			
Търговски и други задължения			1
<b>ТЕКУЩИ ПАСИВИ</b>			
Търговски и други задължения, в т.ч.	10	3363	2349
задължения към свързани предприятия		3217	1447
други задължения		146	902
<b>ОБЩО СОБСТВЕН КАПИТАЛ И ПАСИВИ</b>		<b>13509</b>	<b>11664</b>



Дата на съставяне: 19.02.2008 г.

Съставител:

/А. Николова/

Ръководител:

/Ю. Аройо/



ОТЧЕТ ЗА ПРИХОДИТЕ И РАЗХОДИТЕ

ПРИХОДИ, РАЗХОДИ	Бележ ки	31.12.2007 хил.лв.	31.12.2006 хил.лв.
<b>ПРИХОДИ ОТ ДЕЙНОСТТА</b>			
Приходи от лихви		636	536
Разходи за лихви		(57)	(30)
Нетни приходи от лихви		579	506
Положителни разлики от продажба на инвестиции		929	544
Приходи от дивиденди		105	70
Нетни приходи от курсови разлики		25	72
Нетни приходи от продажба на дълготрайни активи			1
Приходи от обезценки на вземания		9	
<b>ОБЩО ПРИХОДИ</b>	11	<b>1647</b>	<b>1193</b>
<b>РАЗХОДИ ЗА ДЕЙНОСТТА</b>			
Нетни разходи за обезценени несъбираеми вземания			77
Разходи от обезценка на инвестиции			71
Разходи за провизии		4	3
Такси и комисионни		4	2
<b>ОБЩО РАЗХОДИ</b>		<b>8</b>	<b>153</b>
<b>ПЕЧАЛБА ОТ ДЕЙНОСТТА</b>		<b>1639</b>	<b>1040</b>
<b>ОБЩИ И АДМИНИСТРАТИВНИ РАЗХОДИ</b>	12	<b>393</b>	<b>440</b>
в т.ч. амортизации на дълготрайни активи		58	95
<b>ПЕЧАЛБА</b>		<b>1246</b>	<b>600</b>
<b>РАЗХОДИ ЗА ДАНЪЦИ</b>	13	<b>114</b>	<b>42</b>
в т.ч. Разходи за корп. данъци върху печалбата		112	57
в т.ч. Отсрочени данъци		2	(15)
<b>ПЕЧАЛБА СЛЕД ОБЛАГАНЕ С ДАНЪЦИ</b>		<b>1132</b>	<b>558</b>

Дата на съставяне: 19. 02. 2008 г.

Съставител:

/А. Николова/

Ръководител:

/Ю. Аройо/



ОТЧЕТ ЗА ПАРИЧНИТЕ ПОТОЦИ ПО ПРЕКИЯ МЕТОД

ПАРИЧНИ ПОТОЦИ	31.12.2007 хил.лв.	31.12.2006 хил.лв.
<b>ПАРИЧНИ ПОТОЦИ ОТ ОПЕРАТИВНА ДЕЙНОСТ</b>		
Плащания на доставчици	(179)	(109)
Постъпления от клиенти		7
Плащания, свързани с възнаграждения	(160)	(167)
Платен данък върху дивидент	(14)	
Платени корпоративни данъци върху печалбата	(6)	(59)
Платени данъци върху разходи	(4)	(6)
Платени банкови такси	(3)	
Получени лихви по банкови сметки	7	3
Други постъпления /плащания от оперативна дейност	141	(21)
<b>НЕТЕН ПАРИЧЕН ПОТОК ОТ ОПЕРАТИВНА ДЕЙНОСТ</b>	<b>(218)</b>	<b>(352)</b>
<b>ПАРИЧНИ ПОТОЦИ ОТ ИНВЕСТИЦИОННА ДЕЙНОСТ</b>		
Предоставени заеми	(4950)	(1863)
Възстановени (платени) предоставени заеми, в т.ч. по финансов лизинг	2642	1368
Получени лихви по предоставени заеми	596	249
Покупка на инвестиции	(819)	(118)
Постъпления от продажба на инвестиции	249	699
Получени дивиденди от инвестиции	105	73
Покупка на дълготрайни активи	(60)	(2)
Курсови разлики	(6)	(13)
<b>НЕТЕН ПОТОК ОТ ИНВЕСТИЦИОННА ДЕЙНОСТ</b>	<b>(2273)</b>	<b>393</b>
<b>ПАРИЧНИ ПОТОЦИ ОТ ФИНАНСОВА ДЕЙНОСТ</b>		
Получени депозити	2761	1213
Възстановени (върнати) депозити	(919)	(857)
Платени лихви по депозити	(20)	(21)
Платени задължения по лизингови договори	(1)	(5)
Изплатени дивиденди	(51)	(4)
<b>НЕТЕН ПАРИЧЕН ПОТОК ОТ ФИНАНСОВА ДЕЙНОСТ</b>	<b>1770</b>	<b>326</b>
<b>ИЗМЕНЕНИЯ НА ПАРИЧНИТЕ СРЕДСТВА ПРЕЗ ПЕРИОДА</b>	<b>(691)</b>	<b>367</b>
<b>ПАРИЧНИ СРЕДСТВА В НАЧАЛОТО НА ПЕРИОДА</b>	<b>807</b>	<b>440</b>
<b>ПАРИЧНИ СРЕДСТВА В КРАЯ НА ПЕРИОДА</b>	<b>116</b>	<b>807</b>



Дата на съставяне: 19.02.2008 г.

Съставител:

А. Николова/

Ръководител:

/Ю. Аройо/



ОТЧЕТ ЗА СОБСТВЕНИЯ КАПИТАЛ

ПОКАЗАТЕЛИ	Регистриран капитал	премии от емисия	Резерви		Финансов резултат		Общо собствен капитал
			целеви резерви общи	други	Печалба	загуба	
САЛДО КЪМ 1 ЯНУАРИ 2006 Г.	4 270	980	364	111	2 506	(98)	8 133
Нетна печалба/загуба за периода					558		558
Описване неизплатен дивидент за минали години				625			625
Други изменения					(2)		(2)
САЛДО КЪМ 31 ДЕКЕМВРИ 2006 Г.	4 270	980	364	736	3 062	(98)	9 314
Нетна печалба за периода					1 132		1 132
Разпределение на печалбата за дивиденги					(427)		(427)
Описване неизплатен дивидент за минали години				125			125
Други изменения					(4)	6	2
САЛДО КЪМ 31 ДЕКЕМВРИ 2007 Г.	4 270	980	364	861	3 763	(92)	10 146

Дата на съставяне: 19.02.2008

Съставител: /А. Николова/

Ръководител: /Ю. Арройо/

