

Шумен - Табак АД

ОТЧЕТ ЗА ДОХОДИТЕ

за 2007 година

	Приложения	2007 BGN '000	2006 BGN '000
Приходи от продажби	3	25	809
Себестойност на реализираната продукция и услуги	4	(23)	(748)
Брутна печалба (марж)		2	61
Други приходи/загуби от дейността	5	440	77
Административни разходи	6	(219)	(210)
Непроизводителни разходи на манипулация и цигарено производство	8	(288)	(282)
Други разходи за дейността	9	(250)	(363)
Загуба от оперативна дейност		(315)	(717)
Финансови разходи	10	(113)	(108)
Загуба от оперативна дейност преди данъци		(428)	(825)
Икономия от данъци върху печалбата	11	(74)	(122)
Загуба за годината		(354)	(703)
Загуба на акция	18	G (0.82)	(1.63)

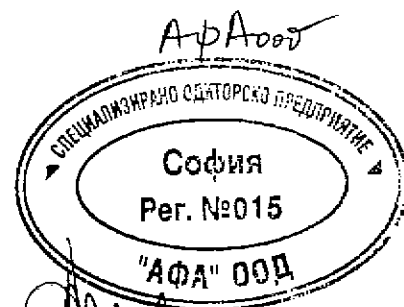
Приложенията на страници от 5 до 45 са неразделна част от финансовия отчет.

Прокурист:

П. Крумов
(Павлин Крумов)

Главен счетоводител (Съставител):

Ж. Димитров
(Живко Димитров)



Шумен - Табак АД

БАЛАНС

към 31 декември 2007

	Приложения	31 декември 2007	31 декември 2006
		BGN '000	BGN '000
АКТИВИ			
Нетекущи активи			
Имоти, машини и оборудване	12	5 751	7 201
		<u>5 751</u>	<u>7 201</u>
Текущи активи			
Материални запаси	14	493	517
Вземания от свързани предприятия	15	9	122
Търговски и други вземания	16	141	126
Парични средства и парични еквиваленти	17	71	138
		<u>714</u>	<u>903</u>
ОБЩО АКТИВИ		<u>6 465</u>	<u>8 104</u>
СОБСТВЕН КАПИТАЛ И ПАСИВИ			
СОБСТВЕН КАПИТАЛ			
Основен акционерен капитал		430	430
Резерви		2 202	2 785
Натрупани загуби		(533)	(838)
	18	<u>2 099</u>	<u>2 377</u>
ПАСИВИ			
Нетекущи задължения			
Пасиви по отсрочени данъци	19	303	453
		<u>303</u>	<u>453</u>
Текущи задължения			
Задължения към свързани предприятия	20	2 471	2 383
Задължения за данъци	21	1 097	2 220
Задължения към персонала и социалното осигурява	22	77	267
Търговски и други задължения	23	418	404
		<u>4 063</u>	<u>5 274</u>
ОБЩО ПАСИВИ		<u>4 366</u>	<u>5 727</u>
ОБЩО СОБСТВЕН КАПИТАЛ И ПАСИВИ		<u>6 465</u>	<u>8 104</u>

Приложенията на страници от 5 до 45 са неразделна част от финансовия отчет.

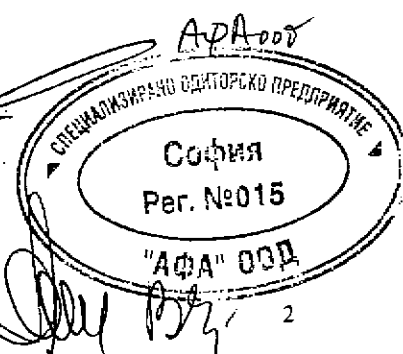
Финансовият отчет на страници от 1 до 45 е одобрен за издаване от Съвета на директорите и е подписан от негово име на 26.03.2008 г. от:

Прокурист:

Ивлин Крумов
(Ивлин Крумов)

Главен счетоводител (Съставител):

Живко Димитров
(Живко Димитров)



ОТЧЕТ ЗА ПАРИЧНИТЕ ПОТОЦИ

за 2007 година

	Приложени я	2007 BGN '000	2006 BGN '000
Парични потоци от оперативна дейност			
Постъпления от клиенти		296	1 116
Плащания на доставчици		(90)	(596)
Плащания на персонала и за социално осигуряване		(254)	(234)
Платени данъци (без данъци върху печалбата)		(17)	(310)
Платени лихви и банкови такси		(1)	2
Други постъпления/(плащания), нетно		(1)	(5)
Нетни парични потоци използвани в оперативната дейност		(67)	(27)
Нетно намаление на паричните средства и паричните еквиваленти		(67)	(27)
Парични средства и парични еквиваленти на 1 януари		138	165
Парични средства и парични еквиваленти на 31 декември	17	71	138


Приложенията на страници от 5 до 45 са неразделна част от финансовия отчет.

Прокуриснт:

Крумков
(Кравин Крумов)

Главен счетоводител (Съставител):

Димитров
(Живко Димитров)



Приложения	Основен	Законови	Преоценъчен	Нагрупени	Общо
	акционерен	резерви	резерв	загуби	собствен
	BGN'000	BGN'000	BGN'000	BGN'000	капитал
					BGN'000
Салдо на 31 декември 2005	430	598	2 155	(647)	2 536
Покриване на загуби	-	(512)	-	512	-
Загуба за годината	-	-	-	(703)	(703)
Други изменения	-	-	544	-	544
* преценка на активи	-	-	422	-	422
* ефект от отсрочени данъци	-	-	122	-	122
Салдо на 31 декември 2006	430	86	2 699	(838)	2 377
Покриване на загуби	-	(10)	-	10	-
Загуба за годината	-	-	-	(354)	(354)
Други изменения	-	-	(573)	649	76
* трансфер към резерв "печалби и загуби" при изваждане от употреба (амортизация) на имоти, машини и оборудване	-	-	(573)	649	76
Салдо на 31 декември 2007	430	76	2 126	(533)	2 099

Приложенията на страници от 5 до 45 са неразделна част от финансовия отчет.

Прокуриснт:

(Павелин Крумов)

Главен счетоводител (Съставител):

(Живко Димитров)

