

СОФАРМА АД
ОТЧЕТ ЗА ДОХОДИТЕ
за 2007 година

	Приложения	2007 BGN'000	2006 BGN'000
Приходи	3	158 063	136 724
Други доходи/(загуби) от дейността	4	2 347	1 749
Изменение на наличностите от продукцията и незавършено производство		(2 881)	3 544
Разходи за материали	5	(39 095)	(43 277)
Разходи за външни услуги	6	(45 936)	(34 221)
Разходи за персонала	7	(22 314)	(19 530)
Разходи за амортизация	12,13	(7 019)	(6 469)
Обезценка на активи	8	(851)	(4 254)
Други разходи за дейността	9	(4 330)	(7 825)
Печалба от оперативна дейност		37 984	26 441
Финансови (разходи)/приходи, нетно	10	(3 908)	(179)
Печалба преди данъци върху печалбата		34 076	26 262
Разход за данъци върху печалбата	11	(3 446)	(4 228)
Нетна печалба за годината		30 630	22 034
Доход на акция	26	BGN 0,23	0,17


Приложенията на страници от 5 до 69 са неразделна част от финансовия отчет.

Изпълнителен директор:

д.и.н. Огнян Донеv

Гл. счетоводител (Съставител):

Йорданка Петкова



СОФАРМА АД

БАЛАНС

към 31 декември 2007 година

	Приложения	31 декември 2007 BGN'000	31 декември 2006 BGN'000
АКТИВ			
Нетекущи активи			
Имоти, машини и оборудване	12	106 236	87 257
Нематериални активи	13	750	1 803
Инвестиционни имоти	14	2 170	2 159
Инвестиции в дъщерни дружества	15	47 593	40 347
Инвестиции в асоциирани дружества	16	6 938	788
Инвестиции на разположение и за продажба	17	26 804	484
Предоставени заеми на свързани предприятия	18	2 026	7 595
Други нетекущи активи	19	17	45
		<u>192 534</u>	<u>140 478</u>
Текущи активи			
Материални запаси	20	37 516	37 378
Вземания от свързани предприятия	21	64 001	57 256
Търговски вземания	22	34 855	34 232
Други вземания и предплатени разходи	23	7 695	4 797
Парични средства и парични еквиваленти	24	30 694	8 639
		<u>174 761</u>	<u>142 302</u>
		<u>367 295</u>	<u>282 780</u>
ОБЩО АКТИВИ			
СОБСТВЕН КАПИТАЛ И ПАСИВИ			
СОБСТВЕН КАПИТАЛ			
Основен акционерен капитал		132 000	132 000
Резерви		35 286	25 647
Неразпределена печалба		47 294	26 316
	25	<u>214 580</u>	<u>183 963</u>
ПАСИВИ			
Нетекущи задължения			
Дългосрочни банкови заеми	26	56 701	31 290
Облигационни заеми	31	-	3 246
Задължения по финансов лизинг	27	588	-
Пасиви по отсрочени данъци	28	2 194	1 649
Задължения към персонала при пенсиониране	29	1 017	607
		<u>60 500</u>	<u>36 792</u>
Текущи задължения			
Краткосрочни банкови заеми	30	63 346	36 268
Краткосрочна част на дългосрочни банкови заеми	26	5 504	5 523
Краткосрочна част на облигационни заеми	31	3 247	6 491
Търговски задължения	32	8 152	6 156
Задължения към свързани предприятия	33	8 359	4 231
Задължения към персонала и за социално осигуряване	34	2 390	1 929
Задължения за данъци	35	321	625
Други текущи задължения	36	896	802
		<u>92 215</u>	<u>62 025</u>
		<u>152 715</u>	<u>98 817</u>
ОБЩО ПАСИВИ		<u>367 295</u>	<u>282 780</u>
ОБЩО СОБСТВЕН КАПИТАЛ И ПАСИВИ		<u>367 295</u>	<u>282 780</u>

Приложенията на страници от 5 до 69 са неразделна част от финансовия отчет.



Финансовия отчет на страници от 1 до 69 е одобрен за издаване от Съвета на директорите и е подписан от негово име на 28.03.2008 г. от :

Изпълнителен директор:

д.и.и. Огнян Донов

Гл. счетоводител (Съдник-счетоводител)

Йорданка Петкова



СОФАРМА АД
ОТЧЕТ ЗА ПАРИЧНИТЕ ПОТОЦИ
за 2007 година

Приложения	2007 BGN'000	2006 BGN'000
Парични потоци от оперативна дейност		
Постъпления от клиенти	170 111	181 451
Плащания на доставчици	(107 377)	(110 350)
Плащания на персонала и за социалното осигуряване	(19 781)	(17 058)
Платени данъци (без данъци върху печалбата)	(5 646)	(5 522)
Възстановени данъци (без данъци върху печалбата)	2 908	3 000
Платени данъци върху печалбата	(1 819)	(9 643)
Платени лихви и банкови такси по заеми за оборотни средства	(3 708)	(1 524)
Курсови разлики, нетно	(424)	(477)
Други постъпления/(плащания), нетно	(260)	710
Нетни парични потоци от оперативна дейност	34 004	40 587
Парични потоци от инвестиционна дейност		
Покупки на имоти, машини и оборудване	(21 806)	(16 814)
Постъпления от продажби на имоти, машини и оборудване	870	930
Покупки на нематериални активи	(392)	(119)
Покупки на акции в дъщерни и други предприятия	(33 465)	(25 062)
Постъпления от продажба на акции в дъщерни и други предприятия	2 220	-
Постъпления от дивиденди	164	-
Предоставени заеми на свързани лица	(23 264)	(67 909)
Предоставени заеми на трети лица	(7 783)	(6 860)
Възстановени заеми от свързани лица	36 216	84 330
Възстановени заеми от други дружества	2 541	4 500
Получени лихви по предоставени заеми	1 540	2 079
Нетни парични потоци използвани в инвестиционна дейност	(43 159)	(24 925)
Парични потоци от финансова дейност		
Постъпления от краткосрочни заеми	103 347	114 125
Изплащане на краткосрочни заеми	(78 928)	(105 084)
Постъпления от дългосрочни заеми	95 139	57 103
Изплащане на дългосрочни заеми	(66 681)	(72 222)
Изплащане на облигационни заеми	(7 093)	-
Плащания по финансов лизинг	(243)	-
Изплащане на задължения по ЗУНК	-	(3 563)
Платени лихви и такси по заеми с инвестиционно предназначение	(1 352)	(3 230)
Изплатени дивиденди	(12 979)	(4 716)
Нетни парични потоци от/(използвани във) финансова дейност	31 210	(17 587)
Нетно увеличение/(намаление)/ на паричните средства и паричните еквиваленти		
	22 055	(1 925)
Парични средства и парични еквиваленти на 1 януари	8 639	10 564
Парични средства и парични еквиваленти на 31 декември	30 694	8 639

Приложенията на страници от 5 до 69 са неразделна част от финансовия отчет.

Изпълнителен директор:

д.и.н. Огнян Донов

Гл. счетоводител (Съставител)

Йорданка Петкова



СОФАРМА АД
 ОТЧЕТ ЗА ПРОМЕНИТЕ В СОБСТВЕНИЯ КАПИТАЛ
 за 2007 година

Приложения	Основен акционерен капитал BGN'000	Законови резерви BGN'000	Преоценъчен резерв - имоти, машини и оборудване BGN'000	Преоценъчен резерв - финансови активи BGN'000	Неразпределена печалба BGN'000	Общо собствен капитал BGN'000
Салдо на 31 декември 2005	66 000	11 386	18 395	-	83 270	179 051
Разпределение на печалбата за:	-	3 043	-	-	(20 862)	(17 819)
* дивиденди	-	-	-	-	(17 819)	(17 819)
* законови резерви	-	3 043	-	-	(3 043)	-
Емисия на бонус акции за сметка на резервите	66 000	(7 829)	-	-	(58 171)	-
Нетна печалба за годината	-	-	-	-	22 034	22 034
Трансфер към резерв "печалби и загуби" при изваждане от употреба на имоти, машини и оборудване	-	-	(45)	-	45	-
Печалби от преценка на инвестиционни имоти	-	-	105	-	-	105
Ефект от отсрочени данъци върху позиции отчетени директно в от собствения капитал	-	-	592	-	-	592
Салдо на 31 декември 2006	132 000	6 600	19 047	-	26 316	183 963
Разпределение на печалбата за:	-	2 203	-	-	(15 403)	(13 200)
* дивиденди	-	-	-	-	(13 200)	(13 200)
* законови резерви	-	2 203	-	-	(2 203)	-
Нетна печалба за годината	-	-	-	-	30 630	30 630
Трансфер към резерв "печалби и загуби" при изваждане от употреба на имоти, машини и оборудване	-	-	(5 751)	-	5 751	-
Преценка на инвестиции на разположение и за продажба	-	-	-	13 373	-	13 373
Обезценка на имоти, машини и съоръжения за сметка на преоценъчен резерв	-	-	(207)	-	-	(207)
Ефект от отсрочени данъци върху позиции отчетени директно в собствения капитал	-	-	21	-	-	21
Салдо на 31 декември 2007	132 000	8 803	13 110	13 373	47 294	214 580

Приложенията на страници от 5 до 69 са неразделна част от финансовия отчет.

Изпълнителен директор:

д.и.п. Огнян Доцев

Гл. счетоводител (Съставител):

Йорданка Петкова

