

	Приложения	2007 BGN '000	2006 BGN '000
Приходи	3	40 887	47 657
Други доходи и загуби от дейността	4	511	200
Промени в запасите от готова продукция		5 200	-
Разходи за материали	5	(4 677)	(338)
Разходи за персонала	6	(7 859)	(5 383)
Разходи за амортизация	14,15	(1 630)	(952)
Разходи за външни услуги	7	(19 053)	(11 459)
Отчетна стойност на продадени стоки	8	(7 887)	(3 673)
Възстановена/(начислена) обезценка на активи, нетно	9	2 733	(2 032)
Други разходи за дейността	10	(1 324)	(17 220)
Печалба от оперативна дейност		6 901	6 800
Инвестиционни доходи и загуби	11	1 362	662
Доходи от продажба на инвестиции в дъщерни дружества	12	4 956	35 682
Печалба преди облагане с данъци		13 219	43 144
Разход за данъци върху печалбата	13	(52)	(80)
Нетна печалба за годината		13 167	43 064
Доход на акция (BGN)		1,79	5,85

Приложенията на страници от 5 до 91 са неразделна част от финансовия отчет.


Пълномощник на изпълнителния директор:

(Иван Бишев)



Главен счетоводител (съставител):

(Диана Николова)



БАЛАНС

към 31 декември 2007 година

АКТИВИ	Приложения	31 декември 2007 BGN '000	31 декември 2006 BGN '000
Нетекущи активи			
Имоти, машини и оборудване	14	18 316	10 851
Нематериални активи	15	1 269	1 249
Инвестиции в дъщерни дружества	16	8 753	8 617
Инвестиции на разположение и за продажба	17	115	115
Дългосрочни вземания от свързани предприятия	18	814	971
Предоставени дългосрочни заеми на служители	19	38	87
Активи по отсрочени данъци	20	744	483
Други нетекущи активи	21	391	145
		<u>30 440</u>	<u>22 518</u>
Текущи активи			
Материални запаси	22	26 724	17 861
Вземания от свързани предприятия	23	11 910	8 773
Търговски вземания	24	4 168	1 157
Други текущи активи	25	2 098	1 461
Парични средства и парични еквиваленти	26	28 765	60 491
		<u>73 665</u>	<u>89 743</u>
Нетекущи активи, държани за продажба	27	-	43
		<u>73 665</u>	<u>89 786</u>
ОБЩО АКТИВИ		<u>104 105</u>	<u>112 304</u>
СОБСТВЕН КАПИТАЛ И ПАСИВИ			
СОБСТВЕН КАПИТАЛ			
Основен акционерен капитал		7 367	7 367
Резерви		16 593	12 291
Резерв за нетекущи активи, държани за продажба		-	25
Натрупани печалби		74 959	85 533
	28	<u>98 919</u>	<u>105 216</u>
ПАСИВИ			
Нетекущи задължения			
Задължения към персонала при пенсиониране	29	796	632
		<u>796</u>	<u>632</u>
Текущи задължения			
Задължения към свързани предприятия	30	124	53
Търговски и други задължения	31	2 677	5 527
Задължения към персонала и за социално осигуряване	32	1 589	876
		<u>4 390</u>	<u>6 456</u>
ОБЩО ПАСИВИ		<u>5 186</u>	<u>7 088</u>
ОБЩО СОБСТВЕН КАПИТАЛ И ПАСИВИ		<u>104 105</u>	<u>112 304</u>

Приложенията на страници от 5 до 91 са неразделна част от финансовия отчет.


Финансовият отчет на страници от 1 до 91 е одобрен за издаване от Управителния съвет и е подписан от негово име на 26.03.2008 г. от:

Пълномощник на изпълнителния директор:

(Иван Билярев)

Главен счетоводител (съставител):

(Диана Николова)



	Приложения	2007	2006
		BGN '000	BGN '000
Парични потоци от оперативна дейност			
Постъпления от клиенти		33 280	34 098
Плащания на доставчици		(40 128)	(20 997) *
Получени дивиденди от свързани предприятия		4 318	18 287
Получени дивиденди от продадено дъщерно дружество		900	-
Плащания на персонала и за социално осигуряване		(7 112)	(5 268)
Платени данъци (без данъци върху печалбата)		(1 524)	(2 617)
Платени данъци върху печалбата		(310)	(1 442)
Предоставени заеми от свързани предприятия		(100)	-
Възстановени заеми от свързани предприятия		957	-
Дарения и спонсорство		(307)	(16 250)
Курсови разлики, нетно		(540)	(605)
Получени лихви		58	64
Получени лихви по предоставени заеми		1 346	71
Платени банкови такси		(37)	(29)
Плащания за дългосрочни гаранции		(262)	(145)
Други постъпления/(плащания), нетно		(268)	(620)
Нетни парични потоци (използвани в)/от оперативна дейност		(9 729)	4 547
Парични потоци от инвестиционна дейност			
Постъпления от продажба на инвестиции в дъщерни дружества		6 148	36 664
Плащания по инвестиции в дъщерни дружества		(1 310)	(500)
Покупки на имоти, машини и оборудване		(9 171)	(1 842) *
Постъпления от продажба на имоти, машини и оборудване		49	28
Покупки на нематериални активи		(248)	(401)
Получени лихви по предоставени депозити		2 226	708
Нетни парични потоци (използвани в)/от инвестиционна дейност		(2 306)	34 657
Парични потоци от финансова дейност			
Изплатени дивиденди		(19 326)	(5 546)
Нетни парични потоци използвани във финансова дейност		(19 326)	(5 546)
Нетно (намаление)/увеличение на паричните средства и паричните еквиваленти			
		(31 361)	33 658
Парични средства и парични еквиваленти на 1 януари		59 987	26 329
Парични средства и парични еквиваленти на 31 декември	26	28 626	59 987

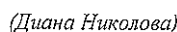
Приложенията на страници от 5 до 91 са неразделна част от финансовия отчет.

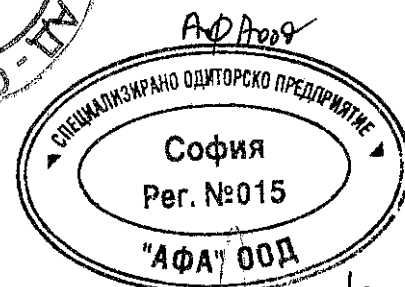
Пълномощник на изпълнителния директор:



(Иван Биларев)



Главен счетоводител (съставител):


(Диана Николова)





Булгартабак-Холдинг АД

ОТЧЕТ ЗА ПРОМЕНИТЕ В СОБСТВЕНИЯ КАПИТАЛ за 2007 година

Приложения	Основен акционерен капитал	Законен резерв	Процентен резерв	Процентен резерв за нетекущи активи, държани за продажба	Натрупани печалби	Общо собствен капитал
	BGN'000	BGN'000	BGN'000	BGN'000	BGN'000	BGN'000
Салдо на 31 декември 2005	7 367	7 639	3 266	-	49 258	67 530
Разпределение на печалбата за:						
* дивиденди	-	1 236	-	-	(6 798)	(5 562)
* резерви		1 236			(5 562)	(5 562)
Нетна печалба за годината					(1 236)	-
					43 064	43 064
Други изменения	-	-	(35)	25	9	(1)
*трансфер към резерв "печалби и загуби" при изваждане от употреба (амортизация) на имоти, машини и оборудване			(9)		9	-
*обезценка на активи				(1)		(1)
* преоценъчен резерв, отнасящ се за нетекущи активи, държани за продажба			(26)	26		-
Ефект от отсрочени данъци върху позиции, отчетени директно в собствения капитал			185			185
Салдо на 31 декември 2006	7 367	8 875	3 416	25	85 533	105 216
Разпределение на печалбата за:						
* дивиденди	-	4 306	-	-	(23 771)	(19 465)
* резерви		4 306			(19 379)	(19 379)
* тантиеми					(4 306)	-
Нетна печалба за годината					(86)	(86)
					13 167	13 167
Други изменения	-	-	(4)	(25)	30	1
*трансфер към резерв "печалби и загуби" при изваждане от употреба (амортизация) на имоти, машини и оборудване			(8)	(22)	30	-
* преоценъчен резерв, отнасящ се за нетекущи активи, държани за продажба			4	(3)		1
Салдо на 31 декември 2007	28 7 367	13 181	3 412	-	74 959	98 919

Приложенията на страници от 5 до 91 са неразделна част от финансовия отчет.

Пълномощник на изпълнителния директор:

(Иван Биларев)

Главен счетоводител (съставител):

(Диана Николова)

