

КОНСОЛИДИРАН ОТЧЕТ ЗА ДОХОДИТЕ
за 2007 година

	Приложения	2007 BGN'000	2006 BGN'000
Приходи	3	357 700	210 995
Други доходи/(загуби) от дейността, нетно	4	4 835	2 408
Изменение на наличностите от продукцията и незавършено производство		(1 911)	5 213
Разходи за материали	5,9	(50 507)	(51 592)
Разходи за външни услуги	6	(35 210)	(25 209)
Разходи за персонала	7	(33 724)	(25 069)
Разходи за амортизация	9, 13,14	(10 130)	(11 179)
Балансова стойност на продадени стоки	8	(186 220)	(70 616)
Други разходи за дейността	9, 10	(7 908)	(9 390)
Печалба от оперативна дейност		36 925	25 561
Финансови (разходи)/приходи, нетно	11	(6 104)	(1 004)
Печалби/(загуби) от придобиване и продажба			
дъщерни дружества, нетно	39, 40	377	5 716
Печалби от асоциирани дружества	16	144	412
Печалба преди данъци върху печалбата		31 342	30 685
Сод за данъци върху печалбата	12	(3 306)	(3 599)
Чиста печалба за годината		28 036	27 086
Свързана с:			
Учещателите на собствения капитал на			
Материнското дружество - майка		27 671	26 765
Учещателите на собственото участие		365	321
на акция	25	BGN 0,21	0,20

Информацията на страници от 5 до 94 са неразделна част от консолидирания финансов отчет.

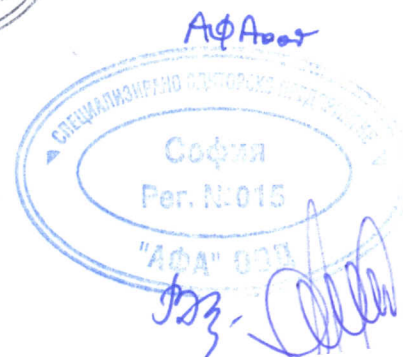
Член директор:

д.и.н. Огнян Донев



Аудитор (съставител):

Йорданка Петкова



ГРУПА СОФАРМА

КОНСОЛИДИРАН БАЛАНС

към 31 декември 2007 година

	Приложения	31 декември 2007 BGN'000	31 декември 2006 BGN'000
АКТИВ			
Нетекущи активи			
Имоти, машини и оборудване	13	144 858	122 544
Нематериални активи	14	2 740	4 883
Инвестиционни имоти	15	4 584	3 529
Инвестиции в асоциирани дружества	16	7 469	1 200
Инвестиции на разположение и за продажба	17	26 804	1 825
Предоставени заеми на свързани предприятия	18	2 026	3 779
Други нетекущи активи	19	1 242	-
		<u>189 723</u>	<u>137 760</u>
Текущи активи			
Материални запаси	20	83 259	81 923
Търговски вземания	21	94 078	86 654
Вземания от свързани предприятия	22	14 071	32 319
Други вземания и предплатени разходи	23	10 905	10 610
Парични средства и парични еквиваленти	24	36 376	13 822
		<u>238 689</u>	<u>225 328</u>
ОБЩО АКТИВИ		<u>428 412</u>	<u>363 088</u>
СОБСТВЕН КАПИТАЛ И ПАСИВИ			
Капитал, отнасящ се до притежателите на собствения капитал на дружеството - майка			
Основен акционерен капитал		132 000	132 000
Обратно изкупени собствени акции		-	(282)
Резерви		35 347	25 774
Неразпределена печалба		49 560	31 278
	25	<u>216 907</u>	<u>188 770</u>
Малцинствено участие		<u>13 102</u>	<u>6 186</u>
ОБЩО СОБСТВЕН КАПИТАЛ		<u>230 009</u>	<u>194 956</u>
ПАСИВИ			
Нетекущи задължения			
Дългосрочни банкови заеми	26	60 743	34 349
Пасиви по отсрочени данъци	27	3 131	2 971
Задължения към персонала при пенсиониране	28	1 146	709
Задължения по финансов лизинг	29	592	14
Дългосрочни облигационни заеми	30	-	3 246
		<u>65 612</u>	<u>41 289</u>
Текущи задължения			
Краткосрочни заеми от банки и трети лица	31	76 270	49 969
Краткосрочна част на дългосрочни банкови заеми	26	6 368	6 386
Краткосрочна част на облигационни заеми	30	3 247	6 491
Търговски задължения	32	35 211	58 270
Задължения към свързани предприятия	33	3 559	199
Задължения към персонала и за социално осигуряване	34	3 676	2 752
Задължения за данъци	35	1 478	935
Други текущи задължения	36	2 982	1 841
		<u>132 791</u>	<u>126 843</u>
ОБЩО ПАСИВИ		<u>198 403</u>	<u>168 132</u>
ОБЩО СОБСТВЕН КАПИТАЛ И ПАСИВИ		<u>428 412</u>	<u>363 088</u>

Приложенията на страници от 5 до 94 са неразделна част от консолидирания финансов отчет.


Консолидираният финансов отчет на страници от 1 до 94 е одобрен за издаване от Съвета на директорите на Софарма АД и е подписан от негово име на 31.07.2008 г. от:

Изпълнителен директор:

д.и.п. Огнян Донеv

Гл. счетоводител (съставител):

Йорданка Петкова



ГРУПА СОФАРМА

КОНСОЛИДИРАН ОТЧЕТ ЗА ПАРИЧНИТЕ ПОТОЦИ

за 2007 година

Приложения	2007 BGN'000	2006 BGN'000
Парични потоци от оперативна дейност		
Постъпления от клиенти	391 229	253 061
Плащания на доставчици	(311 377)	(181 101)
Плащания на персонала и за социалното осигуряване	(30 441)	(22 456)
Платени данъци (без данъци върху печалбата)	(17 037)	(13 208)
Възстановени данъци (без данъци върху печалбата)	4 164	3 068
Платени данъци върху печалбата	(2 152)	(10 112)
Платени лихви и банкови такси по заеми за оборотни средства	(4 759)	(1 997)
Други постъпления/(плащания), нетно	(2 721)	(381)
Нетни парични потоци от оперативна дейност	26 906	26 874
Парични потоци от инвестиционна дейност		
Покупки на имоти, машини и оборудване	(29 197)	(20 294)
Постъпления от продажби на имоти, машини и оборудване	2 011	976
Покупки на нематериални активи	(397)	(196)
Покупки на инвестиции на разположение и за продажба	(20 503)	(171)
Получени парични средства при придобиване на дъщерни дружества	39	(2 661)
Постъпления от продажба на инвестиции на разположение и за продажба	627	-
Постъпления от частична продажба на участие (акции) в дъщерни дружества, нетно	1 324	-
Предоставени заеми на свързани лица	(22 749)	(63 839)
Предоставени заеми на трети лица	(7 783)	(7 060)
Възстановени заеми предоставени на свързани лица	35 873	80 531
Възстановени заеми предоставени на трети лица	2 667	5 047
Получени лихви по предоставени заеми	1 461	2 064
Покупка на компресаторни инструменти	-	(1 324)
Нетни парични потоци използвани в инвестиционна дейност	(36 666)	(6 927)
Парични потоци от финансова дейност		
Постъпления от краткосрочни заеми от банки и трети лица	109 571	110 039
Изплащане на краткосрочни заеми от банки и трети лица	(85 432)	(106 946)
Постъпления от дългосрочни банкови заеми	95 139	61 015
Изплащане на дългосрочни банкови заеми	(67 718)	(73 221)
Изплащане на облигационни заеми	(7 093)	-
Платени лихви и такси по заеми с инвестиционно предназначение	(1 381)	(3 253)
Постъпления по емитиран капитал	3 107	8 830
Изплатени дивиденди	(13 000)	(4 686)
Плащания по финансов лизинг	(262)	(19)
Изплащане на задължения по преоформени в държавен дълг кредити по ЗУНК	-	(9 596)
Постъпления от продажба на обратно изкупени акции	-	763
Нетни парични потоци от/(използвани във) финансова дейност	32 931	(17 074)
Ефект от промените на валутните курсове върху паричните средства и еквиваленти	(460)	(504)
Нетно увеличение на паричните средства и паричните еквиваленти	22 711	2 369
Парични средства и парични еквиваленти на 1 януари	13 665	11 296
Парични средства и парични еквиваленти на 31 декември	36 376	13 665


Приложенията на страници от 5 до 94 са неразделна част от консолидирания финансов отчет.

Изпълнителен директор:

д.и.н. Огнян Донев

Гл. счетоводител (Съставител):

Йорданка Петкова



Отгласи се към притежателите на собствения капитал на дружеството-майка

Приложения	Основен акционерен капитал	Обратно изкупени собствени акции	Законови резерви	Преоценъчен резерв - имоти, машини и оборудване	Преоценъчен резерв - имоти, машини и финансови активи	Резерв от преизчисление във валутата на представяне	Неразпределена печалба	Общо	Малцинствено участие	Общо собствен капитал
Салдо на 31 декември 2005 година	66 000	(715)	11 386	18 395	-	157	83 149	178 372	651	179 023
Трансфер към резерв "печалби и загуби" при изваждане от употреба на имоти, машини и оборудване	-	-	-	(45)	-	-	45	-	-	-
Преоценка до справедлива стойност при трансфер на имоти, използвани в дейността, към инвестиционни имоти	-	-	-	105	-	-	-	105	-	105
Ефект от отсрочени данъци върху позиции, отчетени директно в собствения капитал	-	-	-	592	-	1	-	593	-	593
Ефект от преизчисление на финансовите отчети на дъщерни дружества в чужбина	-	-	-	-	-	(31)	(4)	(31)	(4)	(35)
Нетен доход (разход) признати директно в собствения капитал	-	-	-	652	-	(30)	45	667	(4)	663
Нетна печалба за годината	-	-	-	26 765	-	(30)	26 810	26 765	321	27 086
Общо признати доходи (разходи) за 2006 година	-	-	(7 829)	652	-	(30)	26 810	27 432	317	27 749
Емисия на бонус акции	66 000	-	-	-	-	-	(58 171)	-	-	7 829
Ефект от продажба на обратно изкупени акции	-	433	-	-	-	-	333	766	-	766
Разпределение на печалбата за:	-	-	3 043	-	-	-	(20 837)	(17 794)	-	(17 794)
* дивиденди	-	-	-	-	-	-	(17 794)	(17 794)	-	(17 794)
* законови резерви	-	-	3 043	-	-	-	(3 043)	-	-	-
Ефекти поети от малцинственото участие от:	-	-	-	-	-	-	(6)	(6)	5 218	5 212
* увеличение на участия в дъщерни дружества	-	-	-	-	-	-	-	-	(2 319)	(2 319)
* придобиване на дъщерни дружества	-	-	-	-	-	-	(6)	(6)	2 921	2 915
* емисия на капитал в дъщерно дружество	-	-	-	-	-	-	-	-	4 616	4 616
Салдо на 31 декември 2006 година	132 000	(282)	6 600	19 047	-	127	31 278	188 770	6 186	194 956
Преоценка на инвестиции на разположение и за продажба	-	-	-	-	13 348	-	-	13 348	-	13 348
Трансфер към резерв "печалби и загуби" при изваждане от употреба на имоти, машини и оборудване	-	-	-	(5 751)	-	-	5 751	-	-	-
Обезценка на имоти, машини и съоръжения за сметка на преоценъчен резерв	-	-	-	(207)	-	-	-	(207)	-	(207)
Ефект от отсрочени данъци върху позиции отчетени директно в собствения капитал	-	-	-	21	-	1	-	22	-	22
Ефект от преизчисление на финансовите отчети на дъщерни дружества в чужбина	-	-	-	-	-	(42)	-	(42)	(2)	(44)
Нетен доход (разход) признати директно в собствения капитал	-	-	-	(5 937)	-	(41)	5 751	13 121	(2)	13 119
Нетна печалба за годината	-	-	-	27 671	-	(41)	27 671	27 671	365	28 036
Общо признати доходи (разходи) за 2007 година	-	-	-	(5 937)	-	(41)	33 422	40 792	363	41 155
Ефект от продажба на обратно изкупени акции	-	282	-	-	-	-	236	518	-	518
Разпределение на печалбата за:	-	-	2 203	-	-	-	(15 403)	(13 200)	(21)	(13 221)
* дивиденди	-	-	-	-	-	-	(13 200)	(13 200)	(21)	(13 221)
* законови резерви	-	-	2 203	-	-	-	(2 203)	-	-	-
Ефекти поети от малцинственото участие от:	-	-	-	-	-	-	27	27	6 574	6 601
* емисия на капитал в дъщерно дружество	-	-	-	-	-	-	-	-	3 108	3 108
* намаляване на участия в дъщерни дружества	-	-	-	-	-	-	27	27	3 466	3 493
Салдо на 31 декември 2007 година	132 000	-	8 803	13 110	13 348	86	49 560	216 907	13 102	230 009

Преоценка на инвестиции на разположение и за продажба

Трансфер към резерв "печалби и загуби" при изваждане от употреба на имоти, машини и оборудване

Обезценка на имоти, машини и съоръжения за сметка на преоценъчен резерв

Ефект от отсрочени данъци върху позиции отчетени директно в собствения капитал

Ефект от преизчисление на финансовите отчети на дъщерни дружества в чужбина

Нетен доход (разход) признати директно в собствения капитал

Нетна печалба за годината

Общо признати доходи (разходи) за 2007 година

Ефект от продажба на обратно изкупени акции

Разпределение на печалбата за:

* дивиденди

* законови резерви

Ефекти поети от малцинственото участие от:

* емисия на капитал в дъщерно дружество

* намаляване на участия в дъщерни дружества

Салдо на 31 декември 2007 година

Приложенията на страница от 5 до 94 са неразделна част от консолидирания финансов отчет.

Импълителен директор:

д.и.н. Олга Динс

Йорданка Петрова

